

DZIKOŚĆ
W
SERCU



Ogólnopolskie Badanie
JAK POLACY
PODRÓŻUJĄ
Z PSAMI?

RAPORT

JAK POLACY PODRÓŻUJĄ Z PSAMI?

MAGDALENA WILCZEWSKA

2024



COPYRIGHT

MAGDALENA WILCZEWSKA

“Jak Polacy podróżują z psem?”

maj-czerwiec 2024

FAQ

Czy mogę udostępnić ten plik?

Tak, będzie mi bardzo miło, jeśli udostępnisz to badanie dalej! Możesz podzielić się tym plikiem PDF z każdym, kto jest ciekaw co jest w środku.

Jak mogę cytować to badanie?

Przytaczając fragmenty lub całość badania, odwołaj się do źródła. To uczciwe względem mojej wielotygodniowej pracy. Dziękuję!

Źródło: Badanie “Jak Polacy podróżują z psem?”, Magdalena Wilczewska, 2024, s.[zakres stron].

Jak skontaktować się z autorką?

Znajdziesz mnie w Internecie jako @dzikoscwsercu lub mailowo magda@dzikoscwsercu.pl



SPIS TREŚCI

COPYRIGHT	2	NAJCHĘTNIEJ OBSERWOWANI TWÓRCY	46
SPIS TREŚCI	3	TOP20 KONT O PODRÓŻACH Z PSEM	47
METODOLOGIA BADANIA	5	UDOSTĘPNIANIE	48
PROFIL RESPONDENTÓW	6	ULUBIONE PLATFORMY	49
DOŚWIADCZENIE RESPONDENTÓW	7	APLIKACJE DO PLANOWANIA	50
PIES, A PODRÓŻE	8	INTEGRACJA SPOŁECZNOŚCI	
Z JAKIMI PSAMI PODRÓŻUJEMY?	9	PSIARZY PODRÓŻNIKÓW	52
JAK CZĘSTO TOWARZYSZY NAM PIES?	10	INTEGRACJA SPOŁECZNOŚCI	53
PODRÓŻE ZAGRANICZNE	11	FORMA INTEGRACJI	54
ROLA PSA W PODRÓŻY	12	“PRZYJAZNE PSOM” OBIEKTY,	
JAK POLACY PODRÓŻUJĄ Z PSAMI?	15	NOCLEGI I REGIONY – CZYLI JAKIE?	55
PORÓWNANIE	16	POLSKA PSIOLUBNA?	56
URLOPY STACJONARNE	17	“REGION PRZYJAZNY PSOM” – CZYLI?	57
JEDNODNIOWE WYCIECZKI Z PSEM	21	PRZEJRZYSTOŚĆ INFORMACJI	59
AUTOSTOP Z PSEM	24	“PSIOLUBNY NOCLEG” – CZYLI?	60
KAMPEREM Z PSEM	27	ZWIERZĘTA-REZYDENCI	61
WIELODNIOWE PODRÓŻE DŁUGODYSTANSOWE	30	ŚREDNIA CENA ZA PSA ZA DOBĘ	63
LUŻNE SPOSTRZEŻENIA	33	WIELKOŚĆ PSA, A ŚREDNIA CENA ZA DOBĘ	64
CELE PODRÓŻY Z PSEM	34	ILOŚĆ PSÓW, A ŚREDNIA CENA ZA DOBĘ	65
TOWARZYSTWO	35	GDZIE SZUKAMY NOCLEGU?	66
KOSZTY PODRÓŻY	36	PSY I PSIARZE W PARKACH	
PIERWSZA POMOC	38	NARODOWYCH	68
WPŁYW PODRÓŻY NA PSA	39	TOP5 PARKÓW NARODOWYCH	69
EMOCJE PSA, A EMOCJE OPIEKUNA	40	PIES, A OBSZARY CHRONIONE	71
SKĄD POLACY CZERPIĄ INSPIRACJE		DODATKOWE SPOSTRZEŻENIA	72
NA WYJAZDY Z PSAMI?	42	ZRÓBMY RAZEM JESZCZE WIĘCEJ!	73
PLAN PODRÓŻY	43		
KORZYSTANIE Z INTERNETU	44		
OBSERWOWANIE INFLUENCERÓW	45		

20 CZERWCA 2024

HEJ, TU MAGDA! TA Z DZIKOŚCI

Podróżuję ze swoimi psami od ponad 9 lat i w zeszłym roku zaczęłam się zastanawiać - jak to robią wszyscy inni?

Na co dzień wymieniam się doświadczeniami ze swoją wielotysięczną społecznością na Instagramie, ale czułam, że nasze doświadczenia można jakoś... ustrukturyzować. Wypytać, uśrednić, przeanalizować... jak często? Z kim? Dokąd? Skąd biorą inspiracje? Skąd czerpią wiedzę? Jak te podróże wpływają na ich psy?

Tak narodził się pomysł, aby to zbadać. W maju 2024 roku stworzyłam ankietę i puściłam ją w świat, licząc na 100, może 200 odpowiedzi. Bardzo bałam się, że ankietę będzie zbyt trudna - była bardzo rzeczowa, ale długa i szczegółowa, więc ryzykowałam fiaskiem całego przedsięwzięcia.

Efekty przeszły moje najśmielsze oczekiwania.

W ciągu kilku dni zebrałam aż 854 unikalne odpowiedzi od opiekunów podróżujących ze swoimi pupilami. To był moment, w którym moje wątpliwości zniknęły. Stało się jasne, że nasza psio-podróżnicza nisza

chce się wygadać i dzielić swoimi doświadczeniami!

Badanie jest więc nie tylko pierwszym i jedynym tego typu, ale także tak dużym, a przez to - reprezentatywnym.

Po wielu tygodniach naszej pracy, dziś oddaję w Twoje ręce ten raport. Mówię "naszej", bo choć w pojedynkę stworzyłam ankietę, zajęłam się promocją i opracowaniem wyników, to nic nie udało się bez zaangażowanych respondentów. Lub, mówiąc mniej oficjalnie (choć może nie przystoi na wstęp takiego raportu), świrków, którzy tak jak Ty, i ja, uwielbiają podróżować ze swoimi psami.

Liczę, że ten raport przyczyni się do pozytywnych zmian w naszej branży. Niezależnie od tego czy podróżujesz z jednym czy dwoma psami, blisko czy daleko, czy prowadzisz hotel i gościsz psiarzy, kasujesz psiarzom bilety w pociągu, prowadzisz portal internetowy regionu lub zasiadasz w urzędzie miasta, ministerstwie, zarządzie parku narodowego... **zainspiruj się! To wszystko jest od nas, dla Ciebie.**

Daj mi znać, który slajd i aspekt zaciekawił lub zaskoczył Cię najbardziej!

Magdalena



Magdalena Wilczewska

autorka bloga dzikoscwsercu.pl,
właścicielka sklepu sklep.dzikoscwsercu.pl,
współautorka poradnika „Wyszczekane Podróże”, opiekunka Fibi, Krakera i Kefira,
a teraz także - autorka badania
„Jak Polacy podróżują z psami?”

Pogadajmy:



METODOLOGIA BADANIA

Badanie zostało przeprowadzone w maju 2024 roku i wzięty w nim udział 854 osoby.

Badanie zostało początkowo udostępnione wśród społeczności zgromadzonej wokół twórców podróżujących z psami oraz ich odbiorców. W dalszej kolejności badanie licznie udostępniono w grupach na Facebooku o tematyce zarówno podróży z psami, jak i samych podróży oraz psów.

Badanie zostało skonstruowane tak, aby w początkowej fazie odrzucić potencjalne odpowiedzi osób podróżujących bez psów, którzy na ankietę natrafili omyłkowo.

Pytania dotyczyły doświadczeń podróżniczych w towarzystwie psa, w minionym, 2023 roku. W badaniu zawarto także kilka pytań ogólnych.

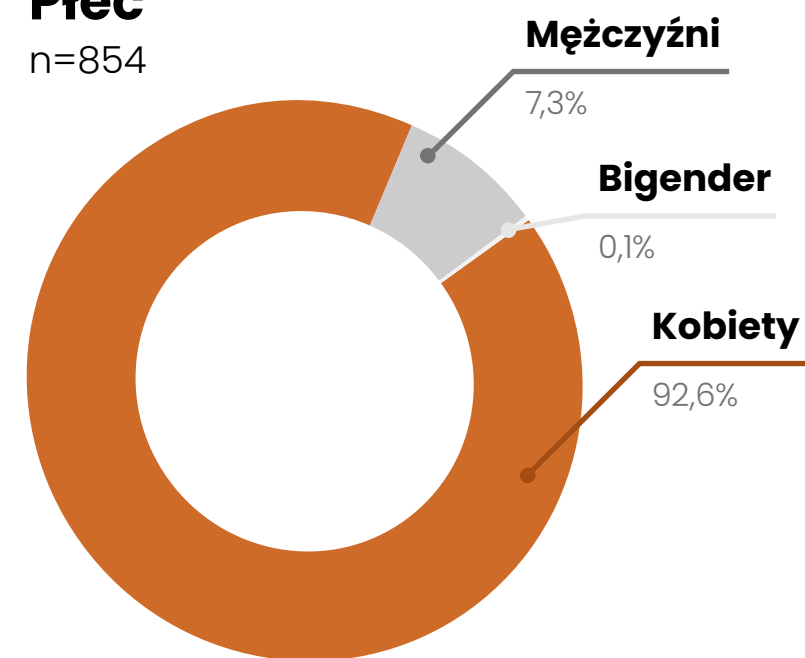
Badanie, choć realizowane w całości przez zaledwie jedną osobę, zaprojektowane i opracowane zostało ze szczególną dbałością o przejrzystość pytań i stwierdzeń, co zresztą spotkało się z uznaniem ankietowanych.



PROFIL RESPONDENTÓW

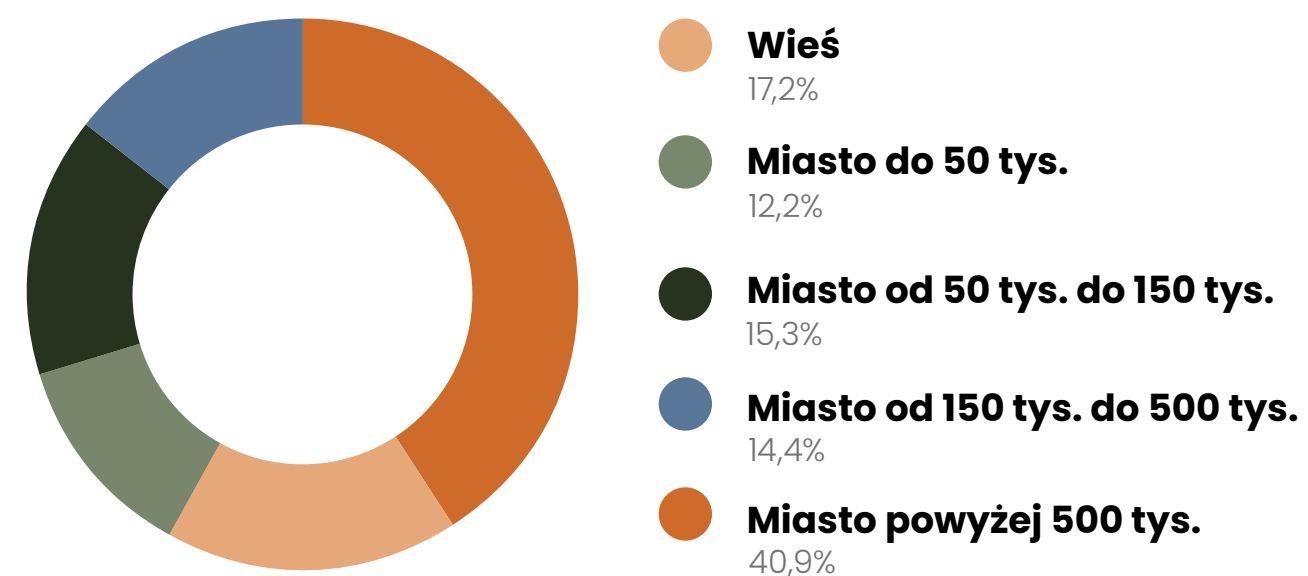
Płeć

n=854



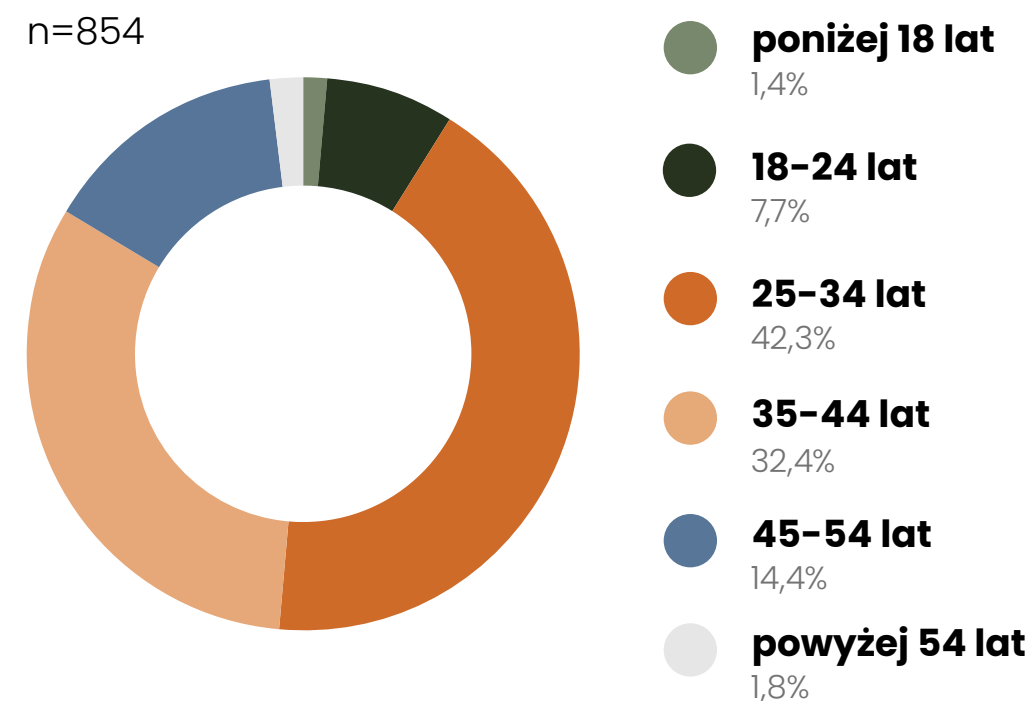
Miejsce zamieszkania

n=854



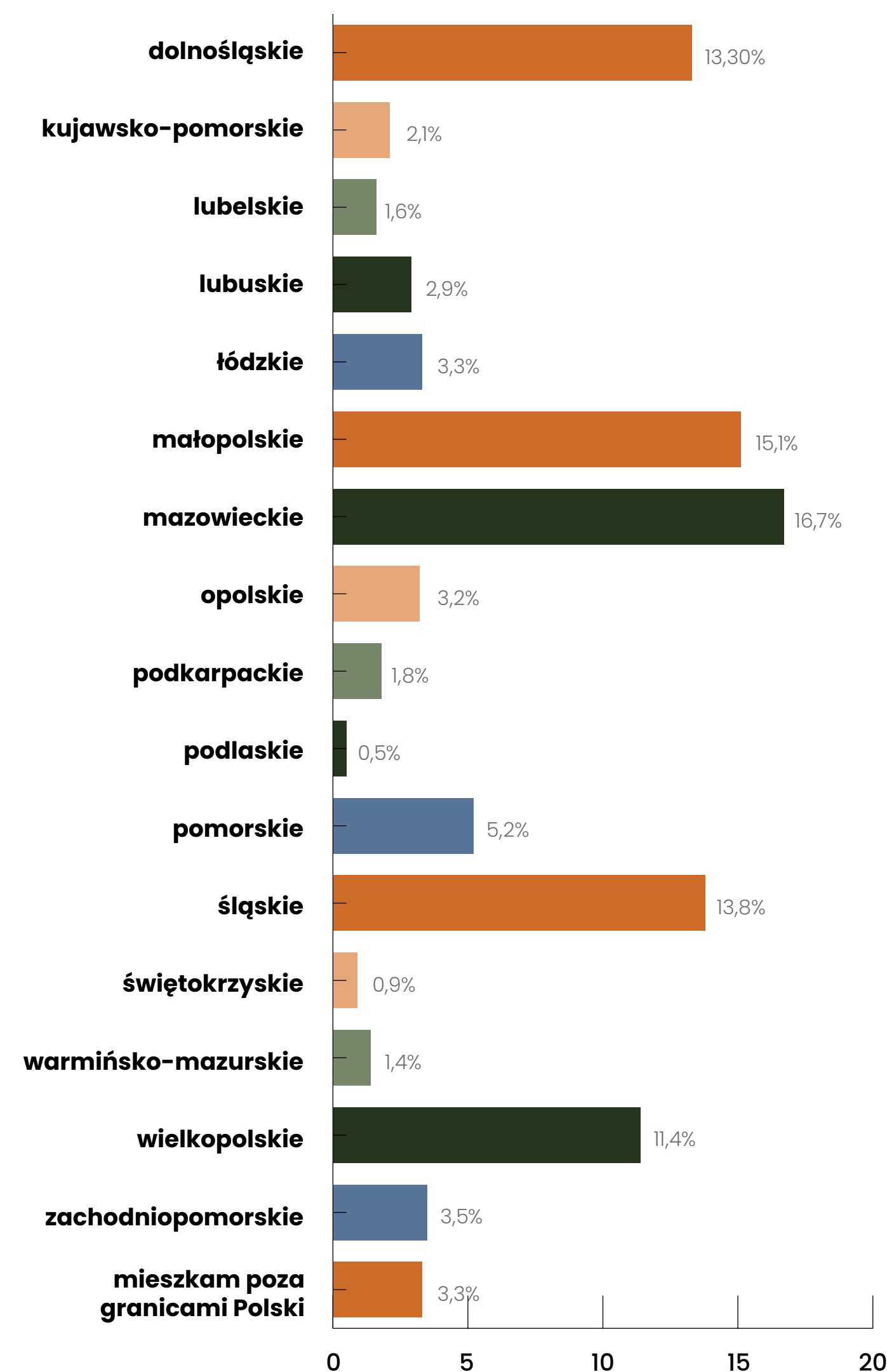
Wiek

n=854



Twój region zamieszkania

n=854



DOŚWIADCZENIE RESPONDENTÓW

Pytanie o to od jak dawna respondent podróżuje z psami było pierwszym pytaniem segregującym ruch w formularzu.

Osoby, które zaznaczyły, że dopiero zamierzają podróżować z psami, dostawały dedykowany zestaw pytań – raczej o oczekiwania, niż dotychczasowe doświadczenia.

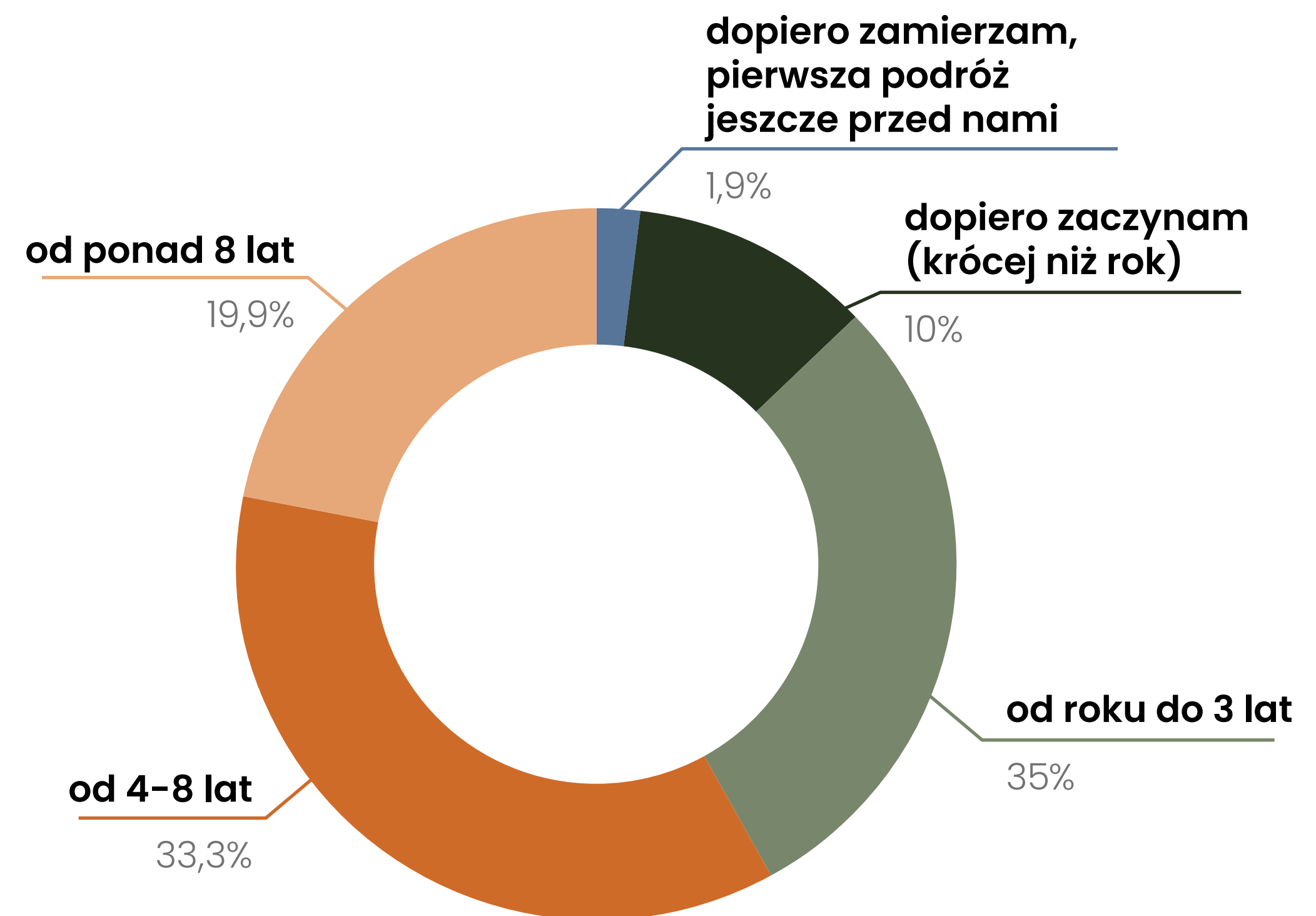
Nie odpowiadały one na te same pytania, co zdecydowana większość respondentów, którzy już podróżowali z psem.

Stąd w dalszej części raportu, w pytaniach ogólnych, nie zawsze n=854.

Ponadto, wiele pytań umożliwiło wielokrotny wybór, więc wartości procentowe nie zawsze sumują się do 100.

Od jak dawna podróżujesz z psem?

n=854



PIES, A PODRÓZE

Z JAKIMI PSAMI PODRÓŻUJEMY?

Ankietowani podróżują przeważnie z jednym psem u boku (70,4 proc.), choć niemała jest także grupa podróżująca z więcej niż jednym psem (łącznie 29,6 proc.).

Ponad połowa ankietowanych podróżuje z przynajmniej jednym psem, który jest średni lub duży.

Ankietowani podróżują z psami w każdym wieku. Większość psów, z którymi obecnie podróżują ankietowani ma więcej niż 3 lata.

Wskazówka od Dzikości

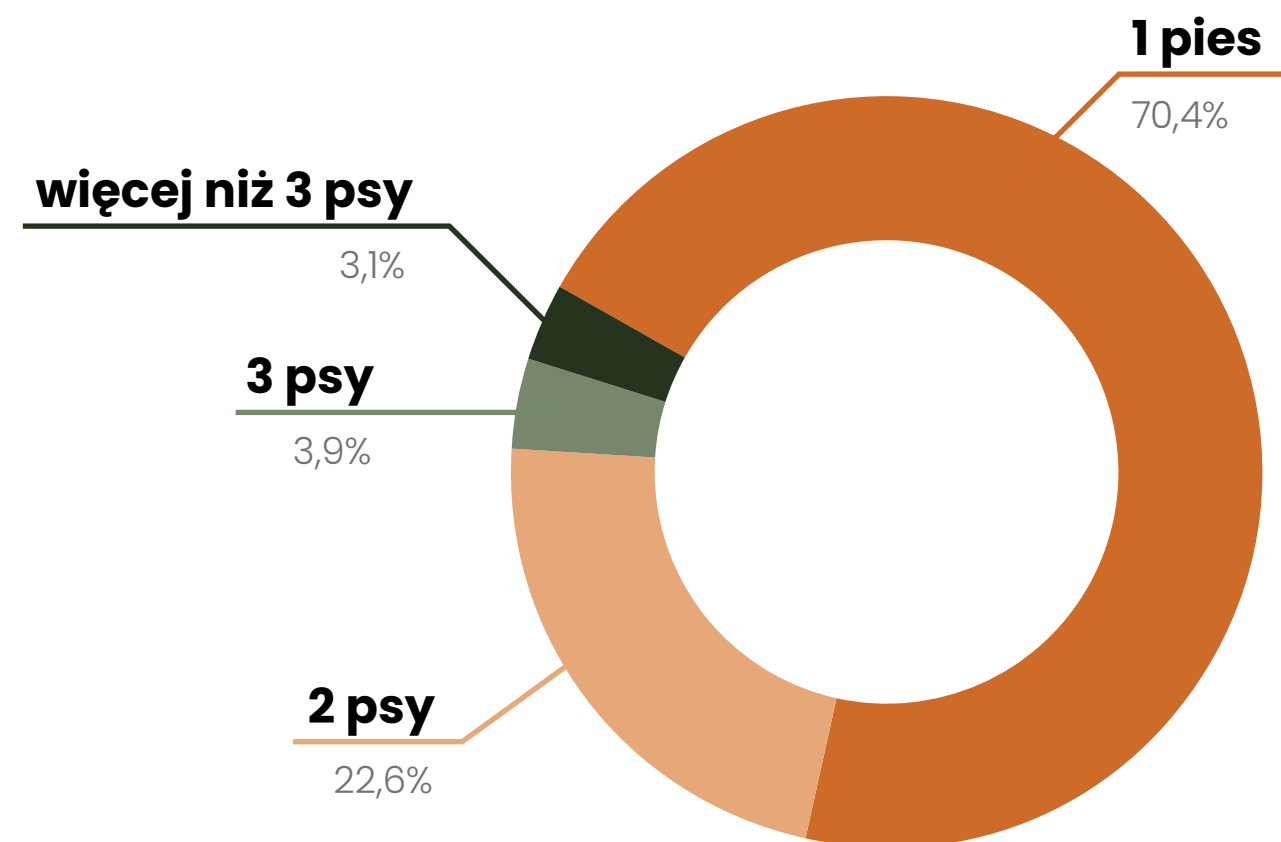
Wiek szczenięcy lub seniorski nie zawsze jest przeszkodą do podróżowania z psem. Należy jednak wziąć pod uwagę szczególne potrzeby psa wynikające z jego wieku.

[Przeczytaj więcej o podróżowaniu z seniorem »](#)



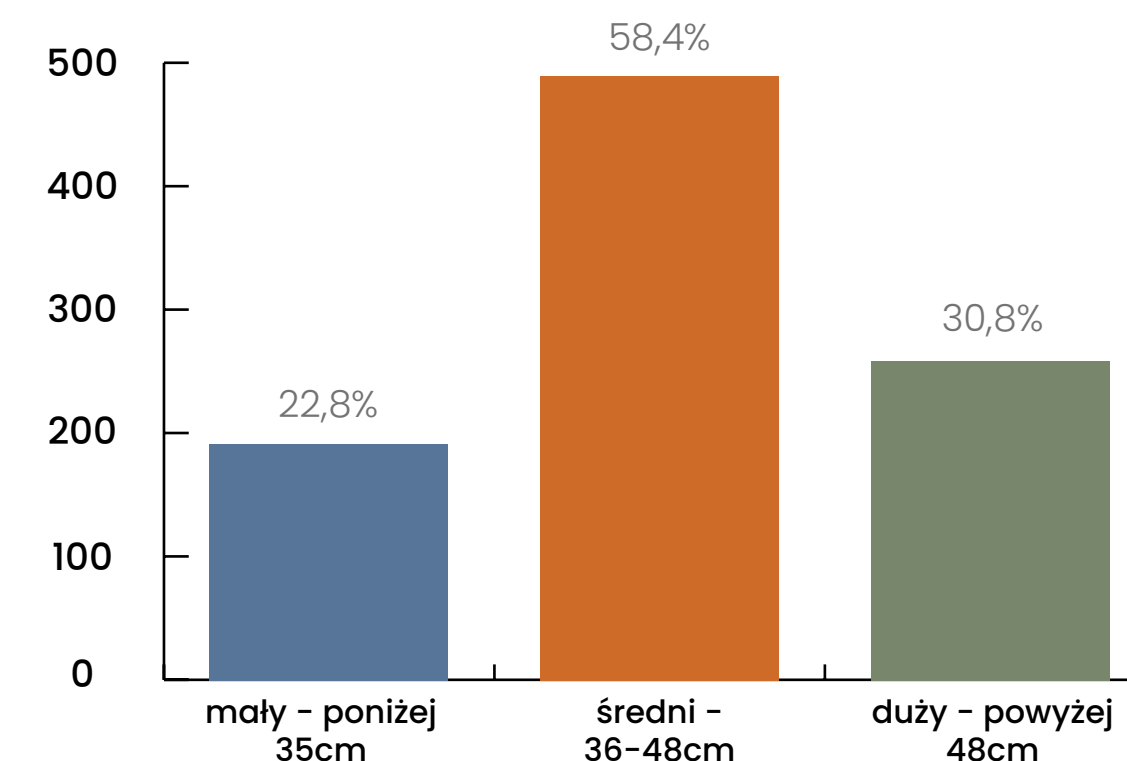
Ile Twoich psów towarzyszyło Ci podczas podróży w 2023 roku?

n=838



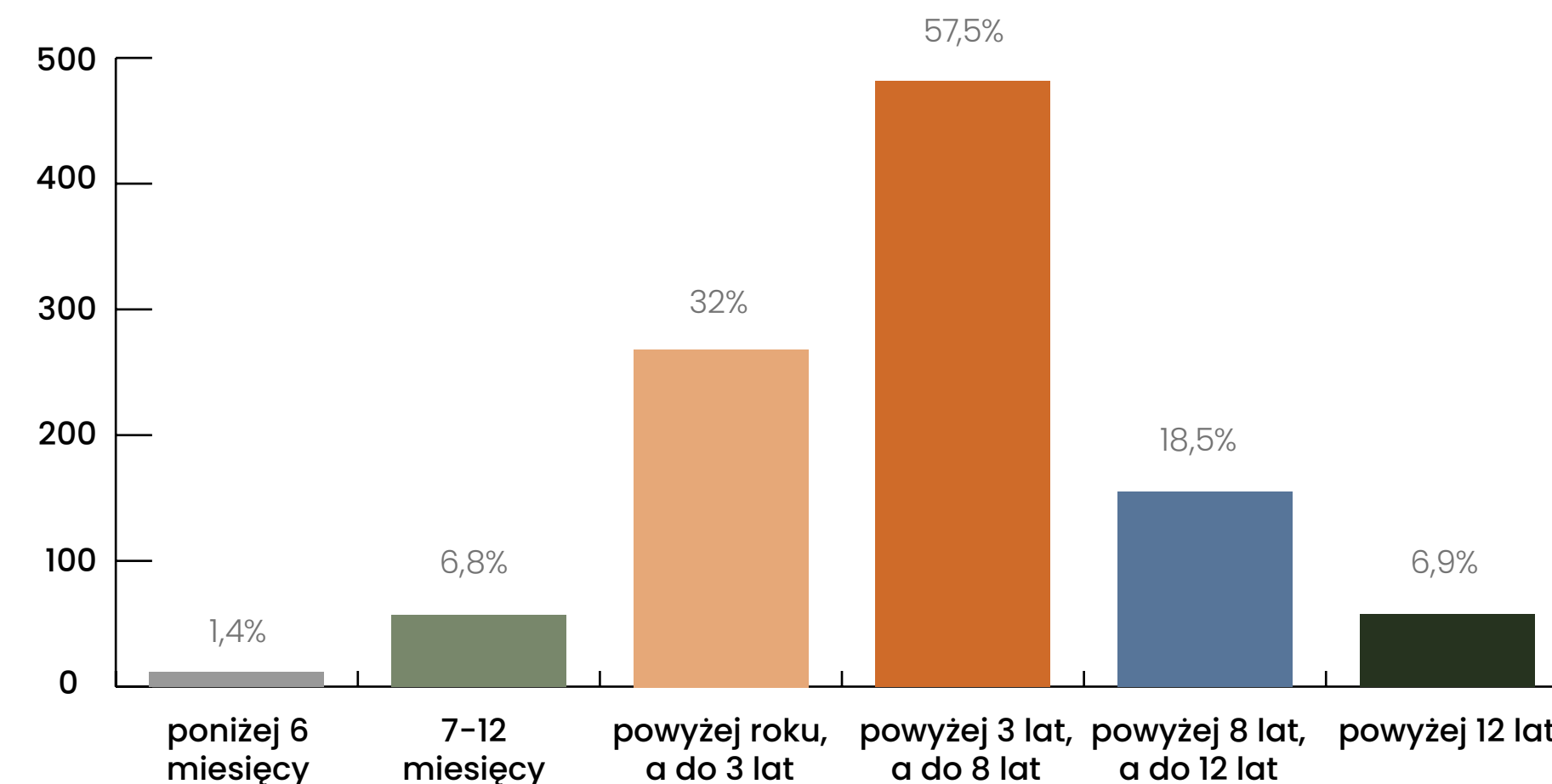
Jakiej wielkości jest Twój pies/są Twoje psy?

n=838



W jakim wieku obecnie jest Twój pies/Twoje psy?

n=838



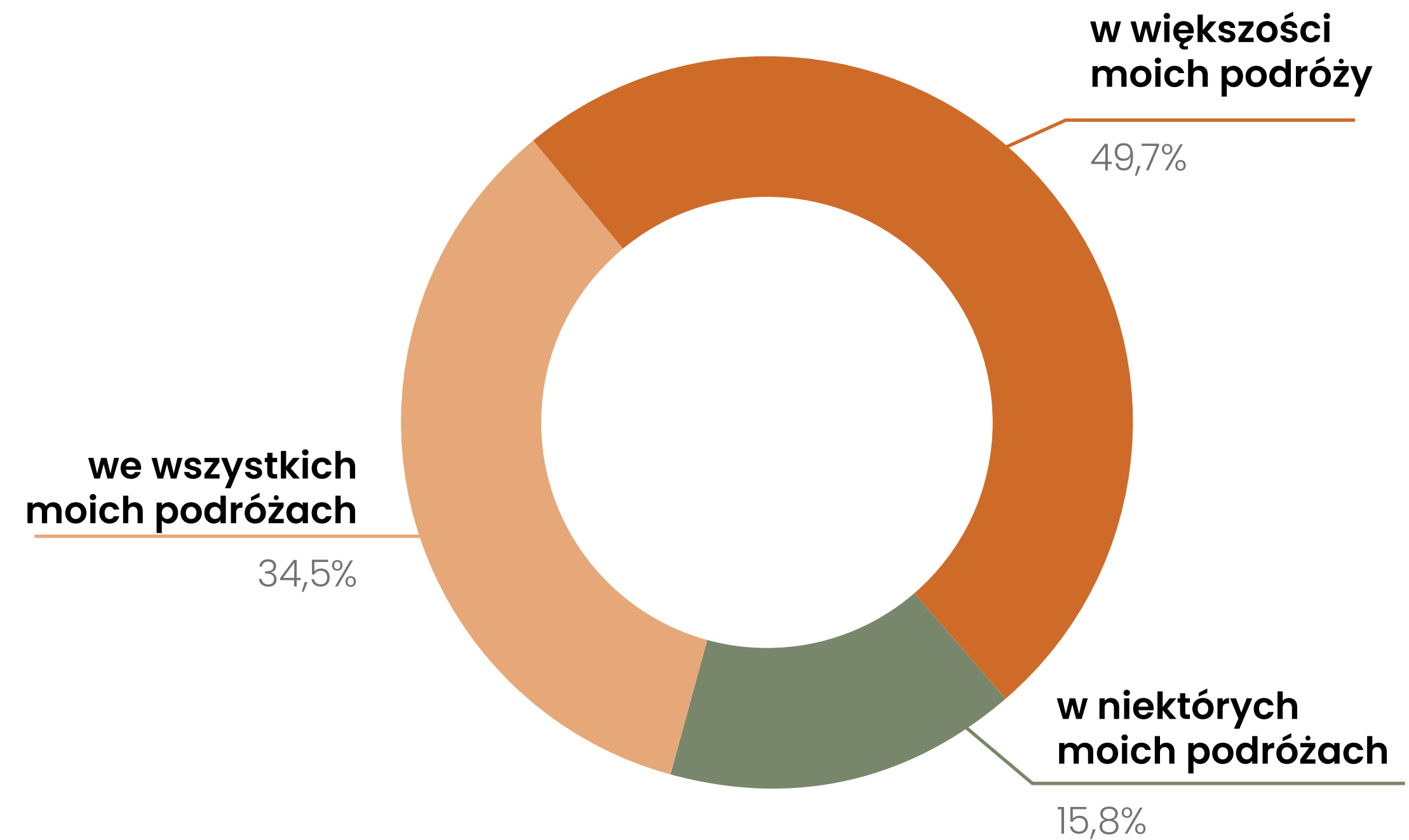
JAK CZĘSTO TOWARZYSZY NAM PIES?

**W 2023 nasze psy towarzyszyły nam
w większości naszych podróży.**

34,5 proc. z nas podróżowało tylko
i wyłącznie w towarzystwie swoich psów.

Dokończ zdanie: w 2023 roku pies towarzyszył mi...

n=838



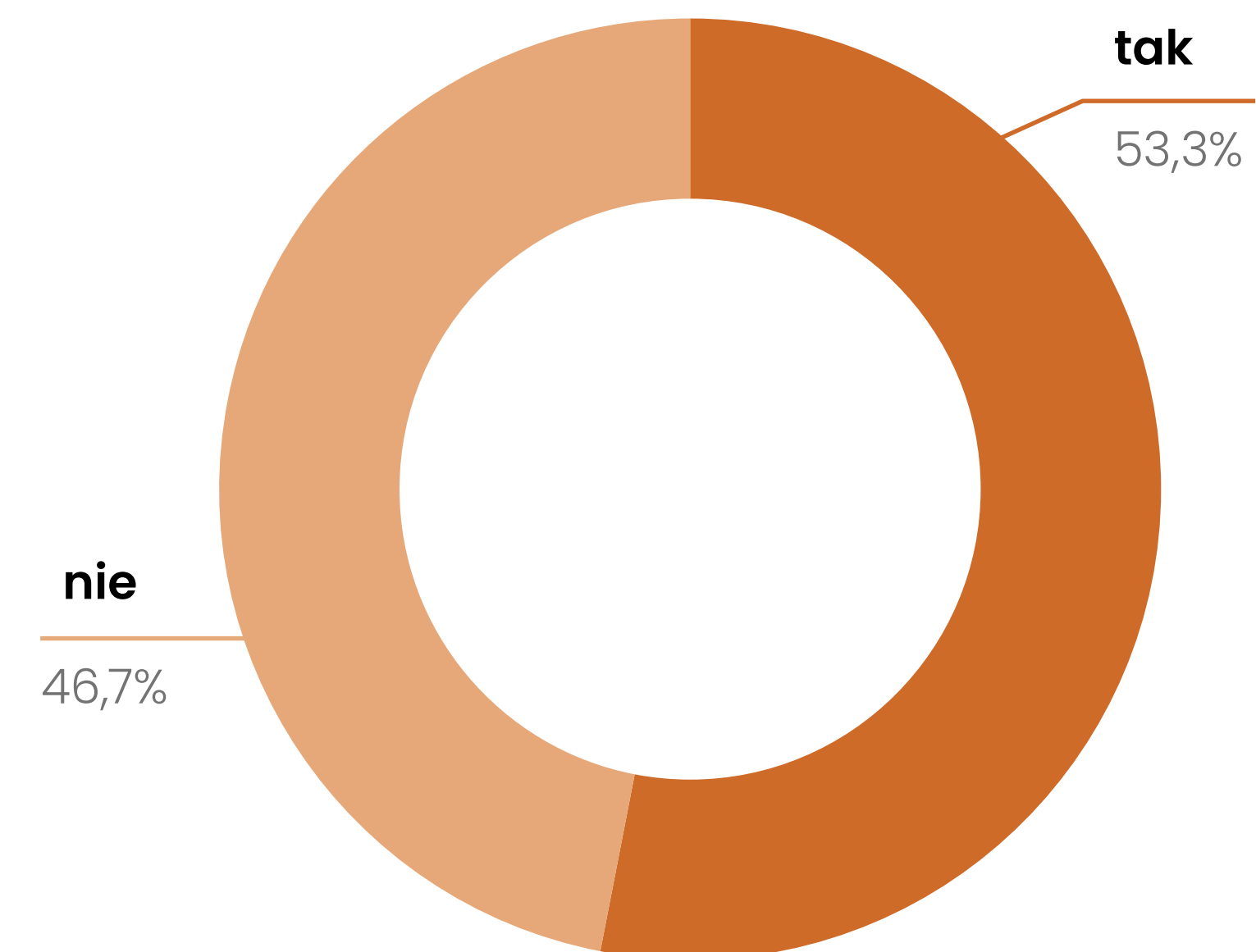
PODRÓŻE ZAGRANICZNE

Ponad połowa z nas (53,3 proc.) w 2023 roku wyjechała z psem także za granicę.

To ciekawa statystyka, której należy przyjrzeć się także w kolejnych latach.

Czy w 2023 roku podróżowałeś/aś z psem także za granicę?

n=838



ROLA PSA W PODRÓŻY

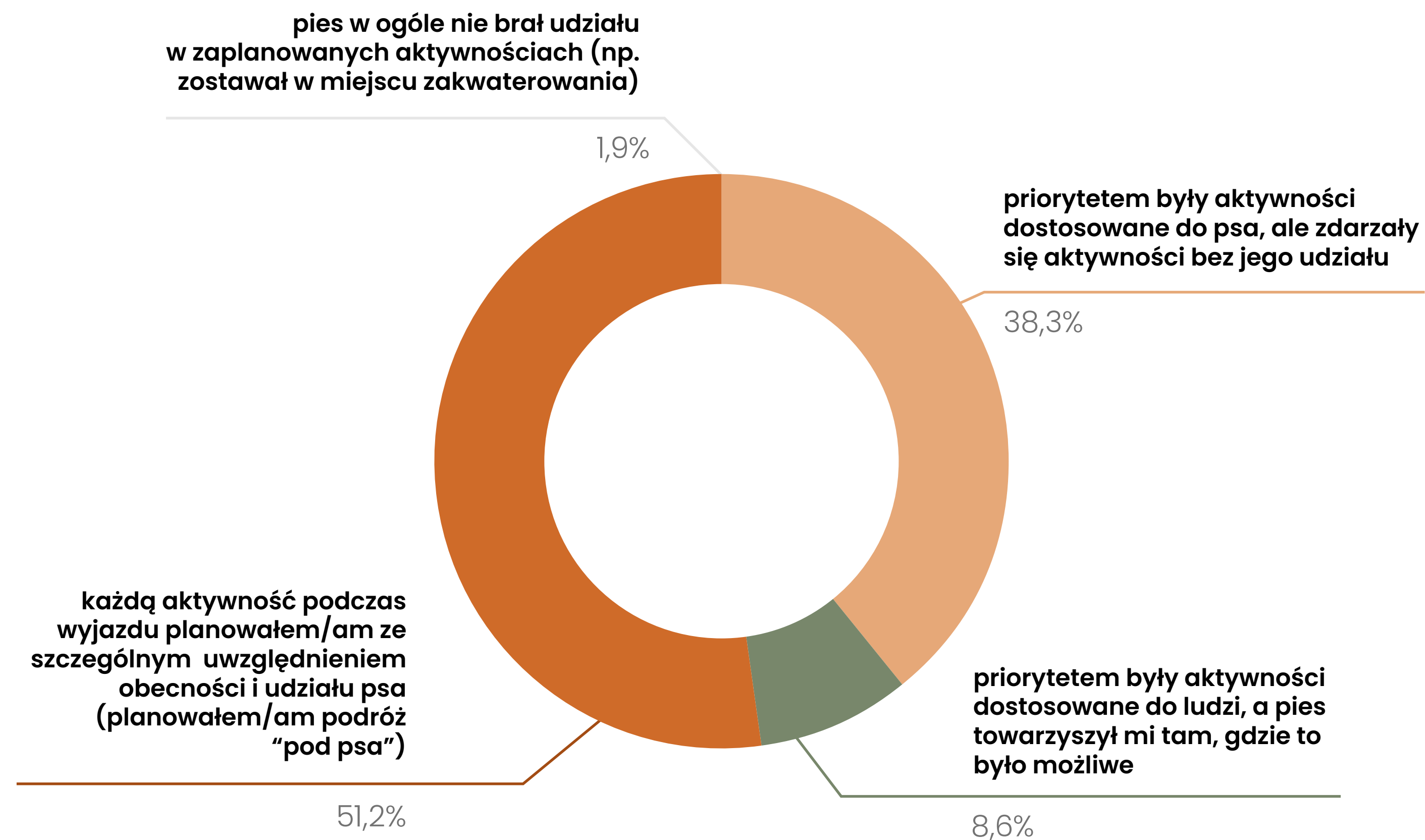
Okazuje się, że w większości przypadków nasze psy determinowały plan wspólnej podróży.

Aż 51,2 proc. z nas deklaruje, że każdą aktywność podczas wyjazdu układamy "pod psa", czyli z uwzględnieniem jego obecności i możliwości.

Niewiele mniej, bo 38,3 proc. z nas jako priorytet stawia aktywności z psem, ale podczas podróży planuje także chwile bez jego udziału.

Jaką rolę pełnił pies podczas wspólnej podróży w 2023 roku?

n=854



An aerial photograph of a beach. The left side shows the ocean with white foam from waves washing onto the shore. The right side is a sandy beach. A person is walking a dog on the beach, with their long shadow cast to the right. The text is overlaid on the lower-left portion of the image.

**NIEWAŻNE DOKĄD,
NA JAK DŁUGO I JAK DALEKO.
WAŻNE, ŻE RAZEM!**

ZRÓBMY RAZEM JESZCZE WIĘCEJ!

Teraz Twoja kolej! Ale tylko jeśli uznasz, że warto! :)

1

UDOSTĘPNIJ

Podziel się tym raportem ze znajomymi, ze swoimi odbiorcami lub prześlij go do instytucji, która Twoim zdaniem powinna go zobaczyć!

Dzięki Twojemu udostępnieniu więcej osób dołączy do dyskusji o świadomym podróżowaniu z psem.

Każdy z nas jest ambasadorem wspólnej sprawy!

2

SKOMENTUJ

Podziel się opinią pod wpisem na moim blogu. Napisz kilka słów o tym co Cię zaskoczyło!

Twój komentarz sprawi, że raport lepiej wypozycjonuje się w przeglądarce i więcej osób na niego trafi!

[SKOMENTUJ TUTAJ](#)



3

WESPRZYJ NA



Dzięki wsparciu moich Patronów mogłam zakupić program, w którym stworzyłam ten raport.

Zostań moim Patronem i bądź częścią kolejnych projektów!

Nawet symboliczna kwota ma znaczenie. Dziękuję!

[SPRAWDŹ I WESPRZYJ](#)



JAK POLACY PODRÓŻUJĄ Z PSAMI?

PORÓWNANIE

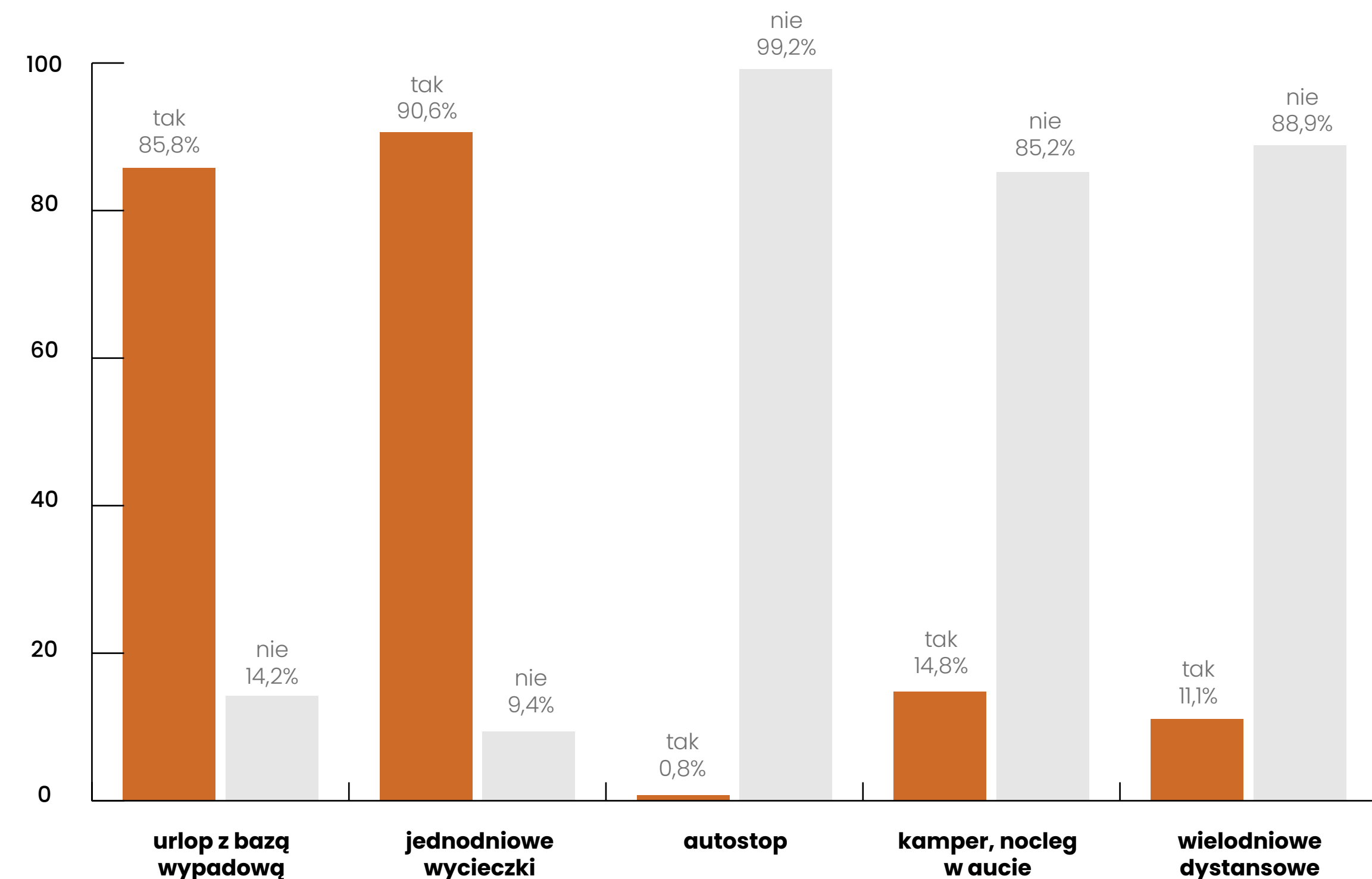
W 2023 roku najpopularniejszymi sposobami na podróżowanie z psem były klasyczne urlopy stacjonarne z jednym noclegiem oraz jednodniowe wycieczki.

Co ciekawe, nie każdy mógł sobie pozwolić na kilkudniowy wyjazd z noclegiem (85,8 proc.), ale mimo to, nie rezygnował z jednodniowych wycieczek nad jezioro, do lasu czy w góry (90,6 proc.)

Wśród pozostałych wymienionych sposobów na podróżowanie z psem, w 2023 roku zainteresowaniem cieszyły się podróże kamperem (z noclegiem w aucie) oraz wielodniowe wędrówki, spływy kajakowe i wycieczki rowerowe.

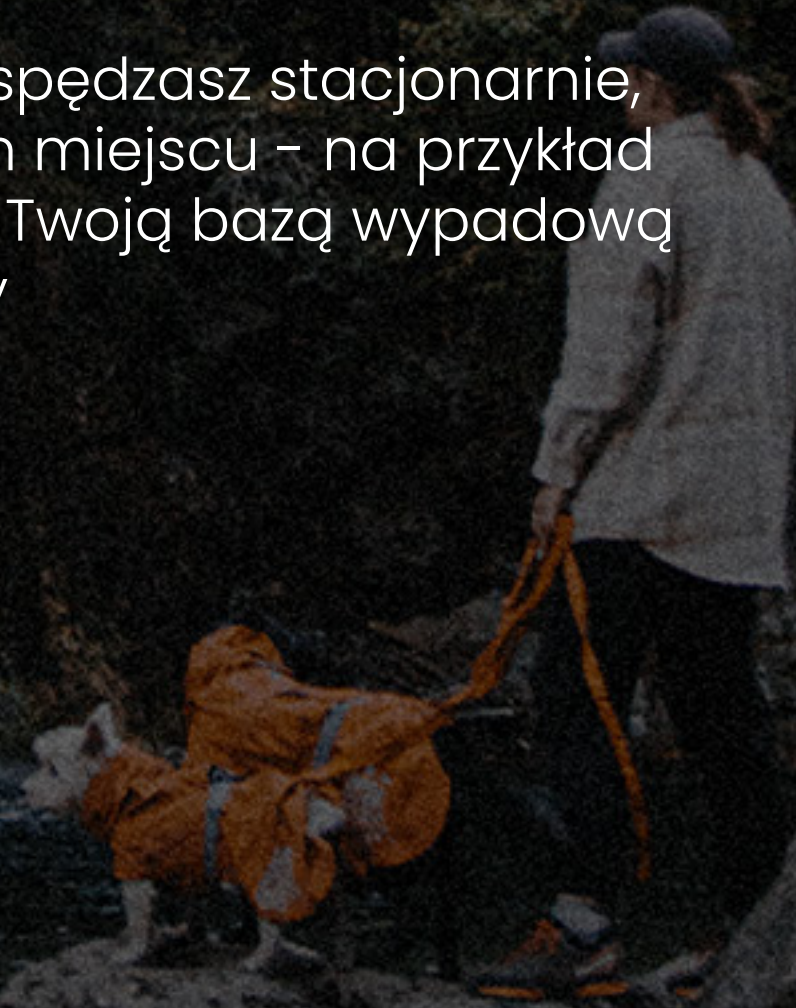
Czy w 2023 roku podróżowałeś/aś w ten sposób? – porównanie %

n=854



URLOPY STACJONARNE

“Wyjazd z bazą wypadową”, czyli taki, który spędzasz stacjonarnie, z przynajmniej jednym noclegiem, w jednym miejscu – na przykład w hotelu / domku / na kempingu – które jest Twoją bazą wypadową do zwiedzania okolicy



PODRÓŻE Z BAZĄ WYPADOWĄ

W 2023 roku na urlop stacjonarny wyjechała zdecydowana większość z nas (85,8 proc.) i co ciekawe, większość z nas deklaruje, że wyjechała na taki urlop więcej niż 2 razy w ciągu zeszłego roku.

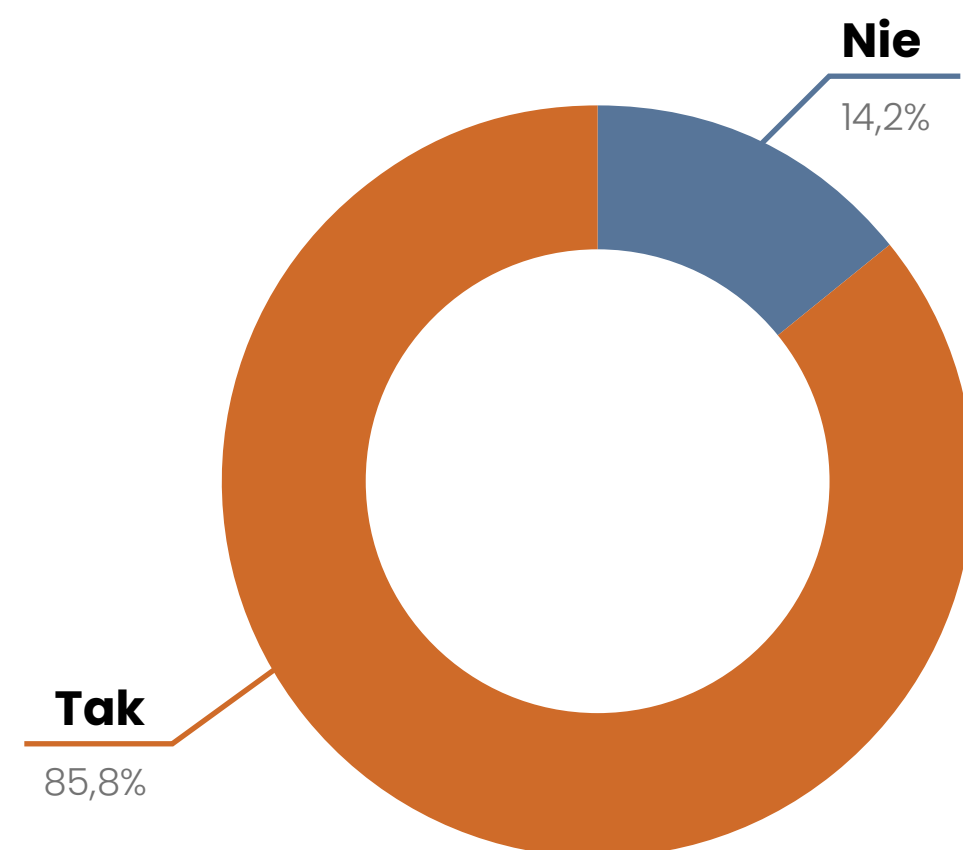
Przyczyną takiego rozkładu odpowiedzi może być fakt, że do omawianych wyjazdów zaliczamy także wyjazdy na weekend. Nie mniej, 58,4 proc. z nas spędzała na takich wyjazdach nawet do 7 dni, co może wskazywać na przykład na chętnie kumulowanie dni wolnych, choćby podczas świąt lub majówki.

Na dłużej niż 7 dni wyjechał co czwarty z nas.

Co ciekawe, dla aż 17proc. z nas, tego typu wyjazdy są całkiem spontaniczne, ale 11,6 proc. planuje wyjazdy z ponad półrocznym wyprzedzeniem.

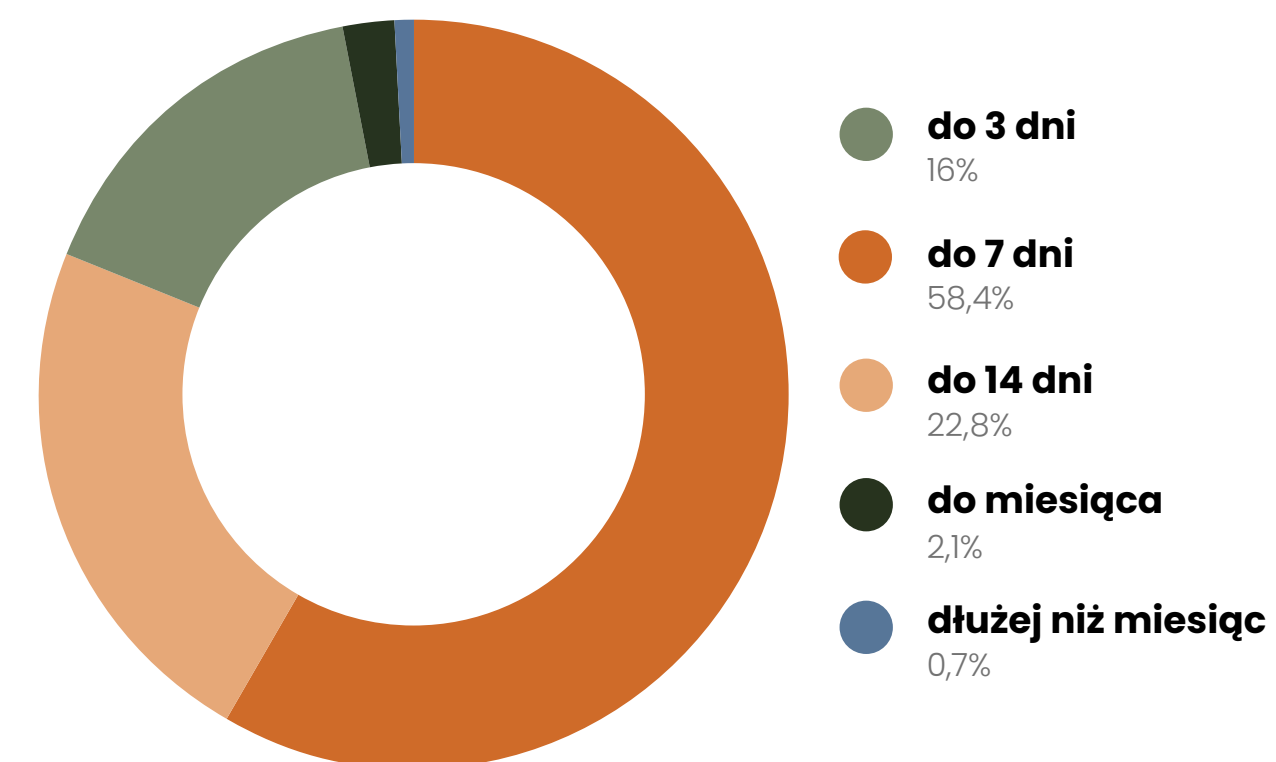
Czy w 2023 roku byłeś/aś z psem na wyjeździe/urlopie z bazą wypadową?

n=838



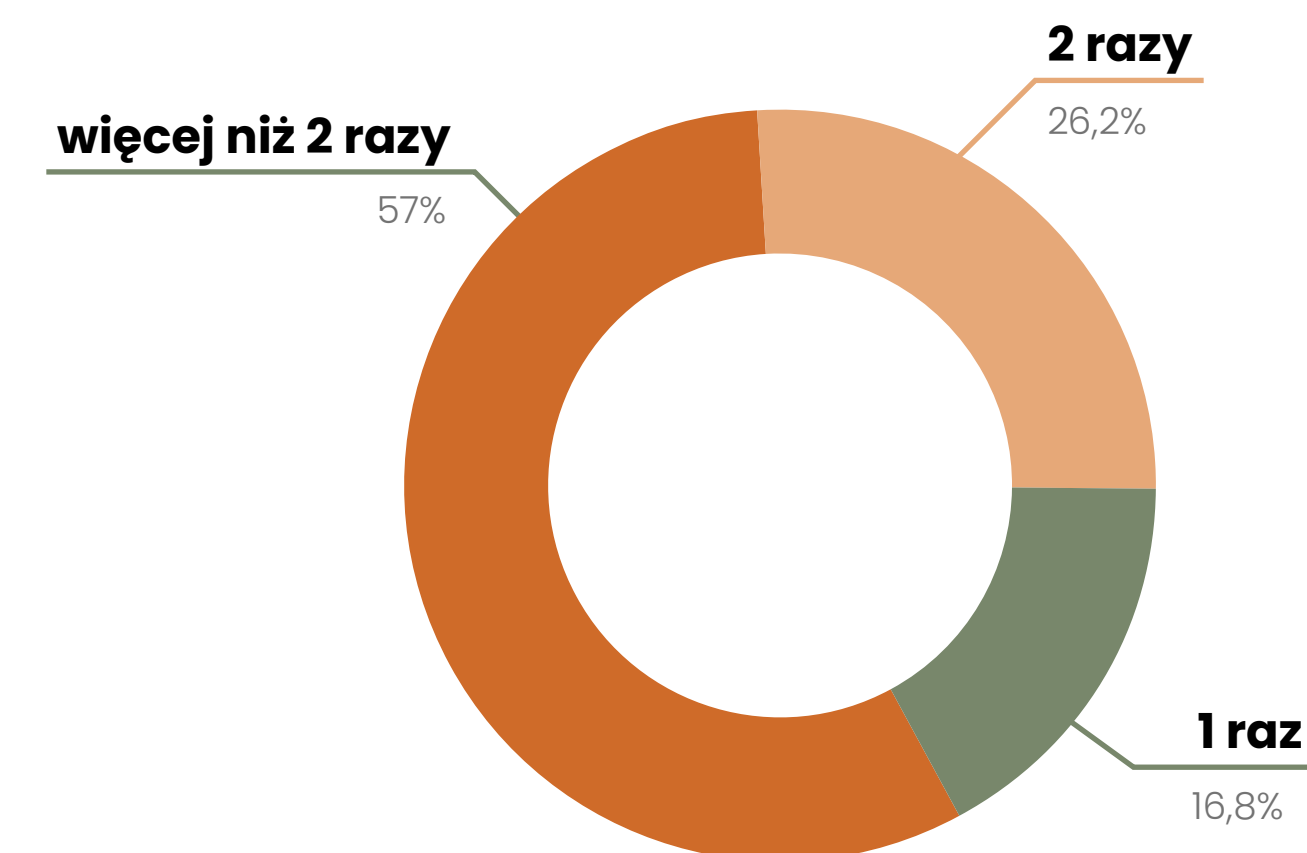
Jak długie były Twoje wyjazdy z bazą wypadową w towarzystwie psa, w 2023 roku?

n=719



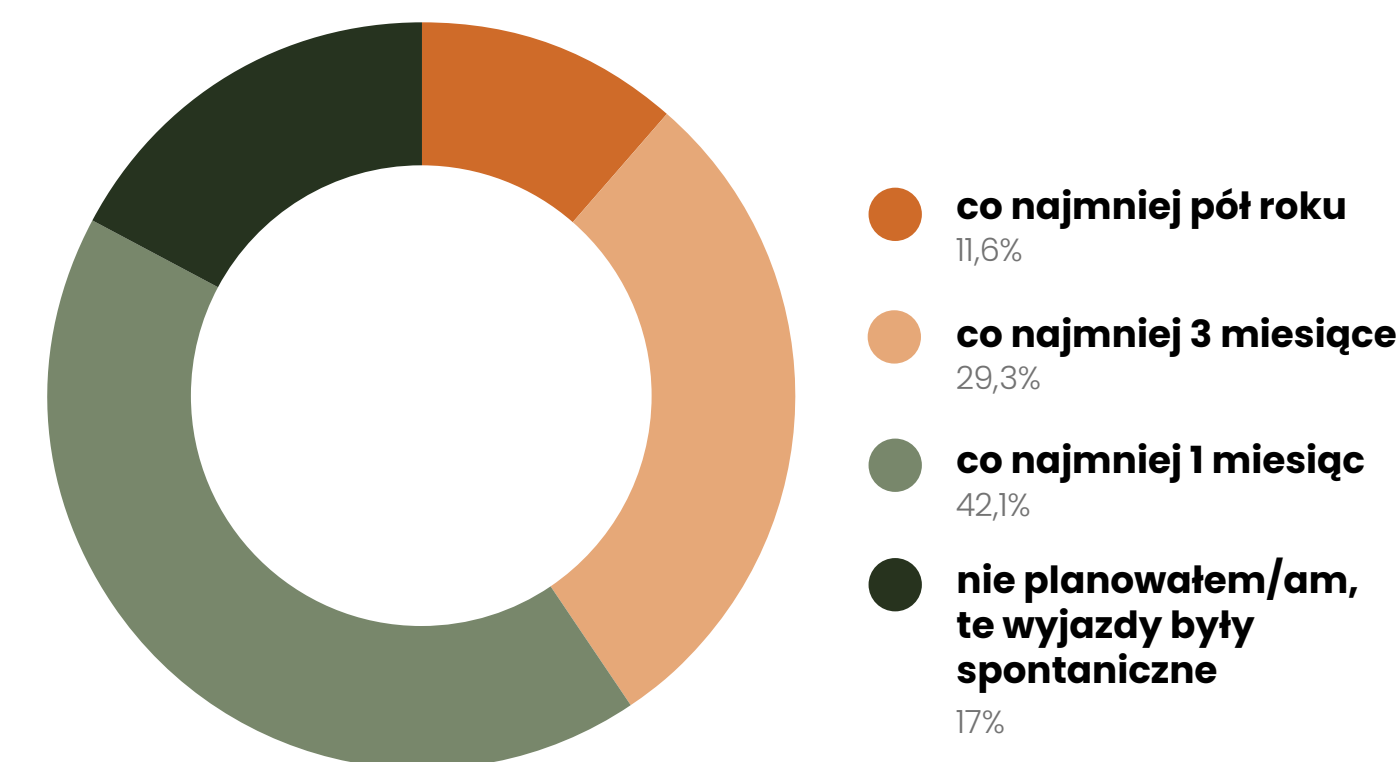
Ile razy wyjechałeś/aś w towarzystwie psa, w 2023 roku, na wyjazdy z bazą wypadową?

n=719



Z jakim wyprzedzeniem planowałeś/aś zeszłoroczne wyjazdy z bazą wypadową, w towarzystwie psa?

n=719



PODRÓŻE Z BAZĄ WYPADOWĄ

W 2023 roku najchętniej wyjeżdżaliśmy na dłuższy urlop w ciepłych miesiącach, od maja do września. To właśnie wrzesień cieszy się naszym największym zainteresowaniem, co może mieć związek z "posezonowością" cen i natężenia tłumów, ale także niższymi i bardziej przyjaznymi dla psów temperaturami.

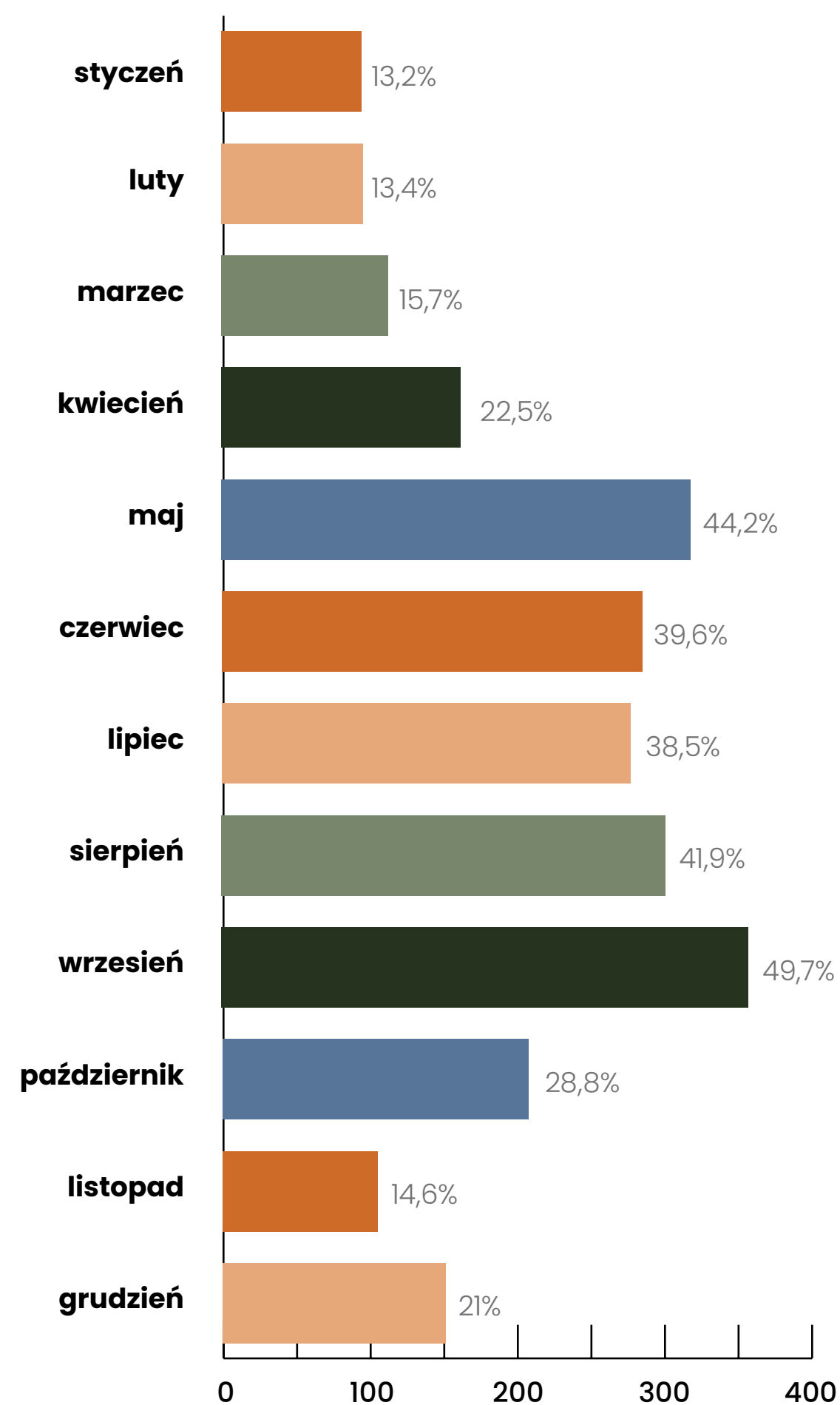
Co czwarty z nas chętnie wyjeżdża także w grudniu, co może wiązać się z ucieczką od sylwestrowego hałasu.

Na nasze wyjazdy najchętniej ruszamy autem (96,2 proc.), a po dotarciu na miejsce najchętniej meldujemy się w domku noclegowym (48,8 proc.), apartamencie (39,4 proc.) lub hotelu (33 proc.).



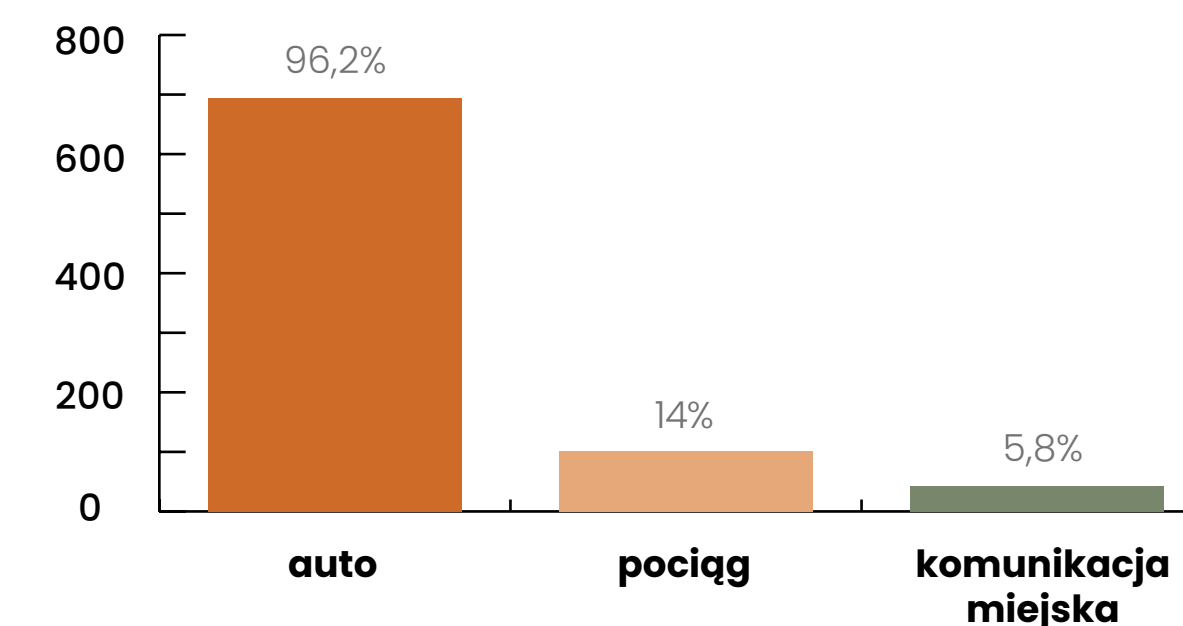
W jakim miesiącu 2023 roku wyjeżdżałeś/aś na pobyt z bazą wypadową, w towarzystwie psa?

n=719



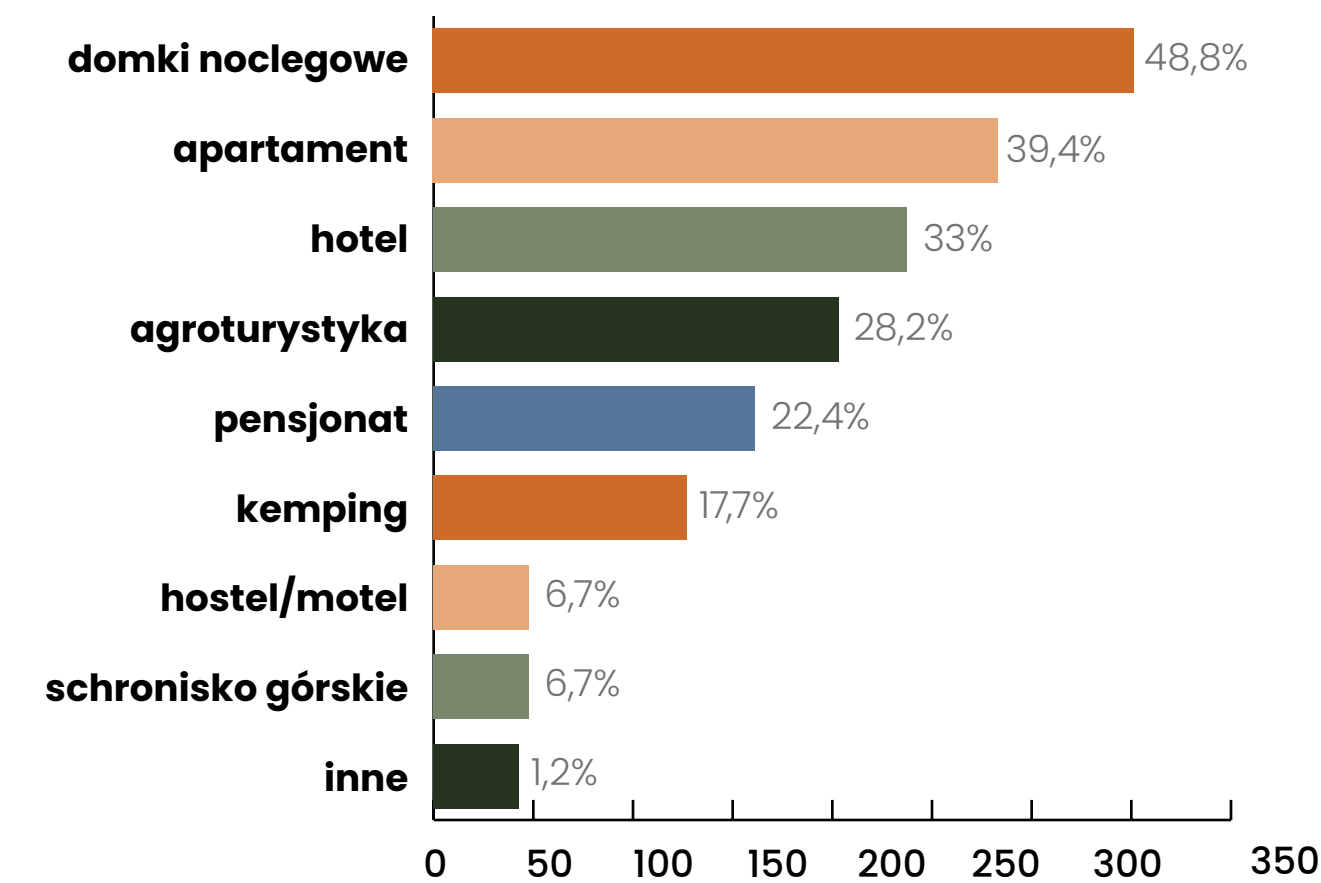
Jaki środek transportu wybierałeś/aś w 2023 roku, aby dotrzeć na miejsce pobytu z bazą wypadową, w towarzystwie psa?

n=719



W jakich obiektach najczęściej nocowałeś/aś w towarzystwie psa, w 2023 roku, podczas wyjazdów z bazą wypadową?

n=719



W "inne" wymieniano przede wszystkim: rodzina, znajomi, na dziko, ośrodek wypoczynkowy, airbnb.

TOP10 KIERUNKÓW NA URLOP Z PSEM

W 2023 roku najczęściej podróżowaliśmy po Polsce. Popularnością cieszyli się także nasi najbliżsi, południowi oraz zachodni sąsiedzi.

Przedstawiono 10 najczęściej wybieranych kierunków.

Do jakich krajów podróżowałeś/aś w towarzystwie psa, w 2023 roku, na wyjazdy z bazą wypadową?

n=719

1. Polska
2. Czechy
3. Słowacja
4. Niemcy
5. Włochy
6. Chorwacja
7. Austria
8. Słowenia
9. Węgry
10. Francja



JEDNODNIOWE WYCIECZKI Z PSEM

...czyli kilku-/kilkunastogodzinne wycieczki bez noclegu,
odbywane w celach turystycznych - aby poznać daną
okolicę/region/miasto



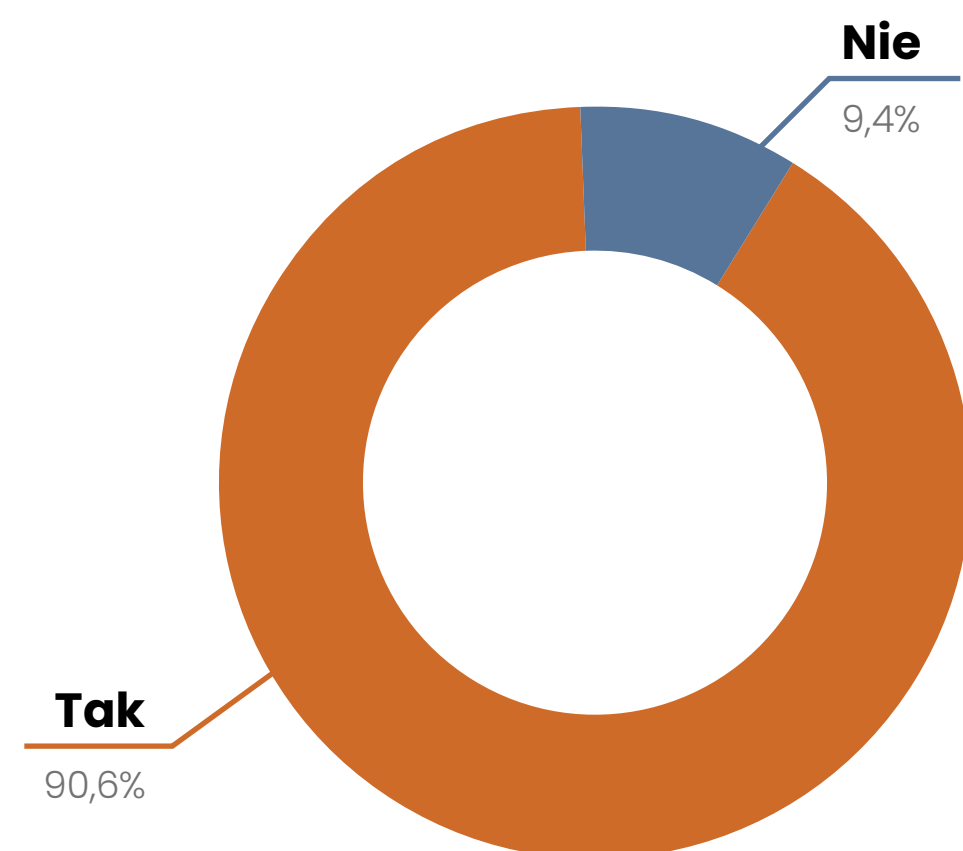
JEDNODNIOWE WYCIECZKI

W 2023 roku zdecydowana większość z nas (90,6 proc.) odbyła kilka (30,4 proc.) lub kilkanaście (38,5 proc.) jednodniowych wycieczek.

Jesteśmy niemal równo podzieleni co do potrzeby planowania tego typu wyjazdów. 50,5 proc. z nas woli wcześniej się przygotować, podczas gdy 49,5 proc. deklaruje, że wycieczki są zazwyczaj spontaniczne.

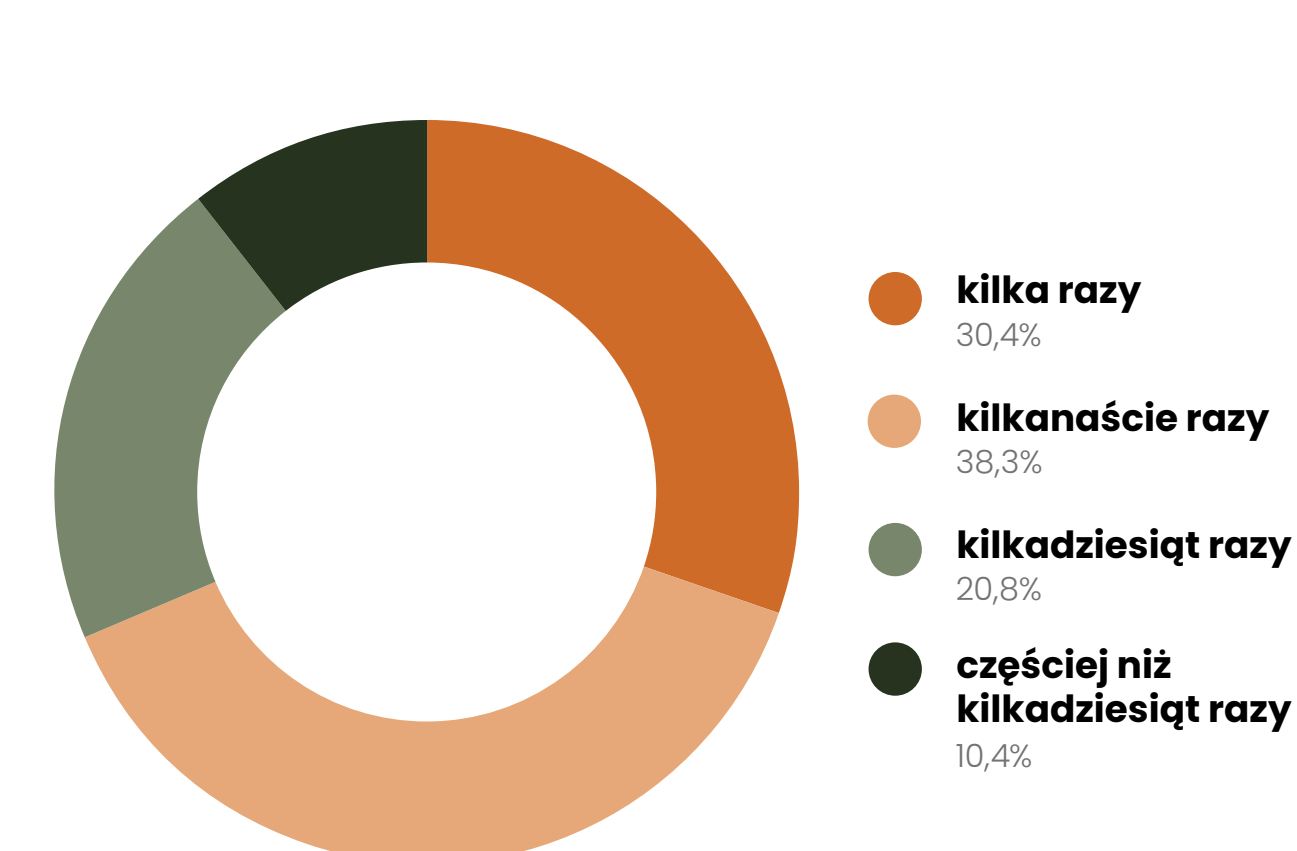
Czy w 2023 roku wyjeżdżałeś/aś z psem na krótkie, jednodniowe wycieczki?

n=838



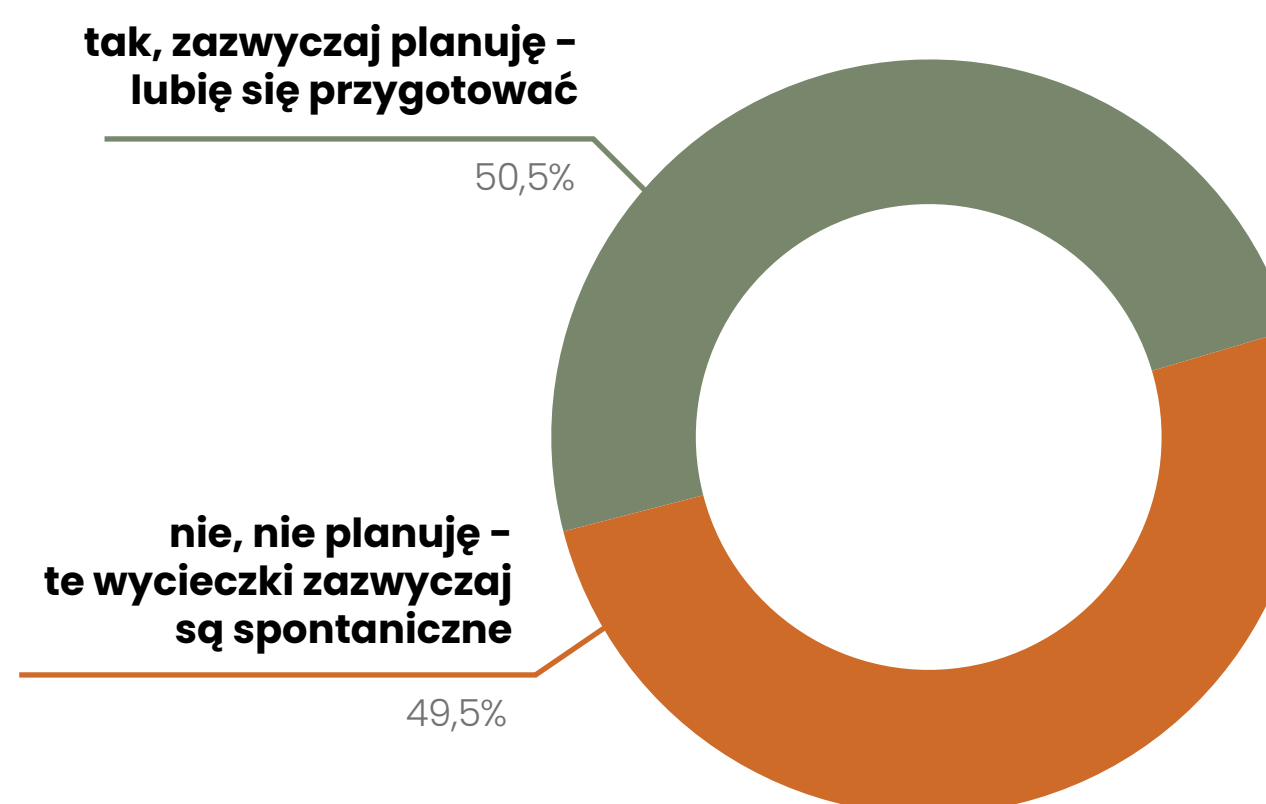
Jak często wyjeżdżałeś/aś na jednodniowe wycieczki z psem w 2023 roku?

n=759



Czy zazwyczaj planujesz z wyprzedzeniem jednodniowe wycieczki z psem?

n=759



JEDNODNIOWE WYCIECZKI

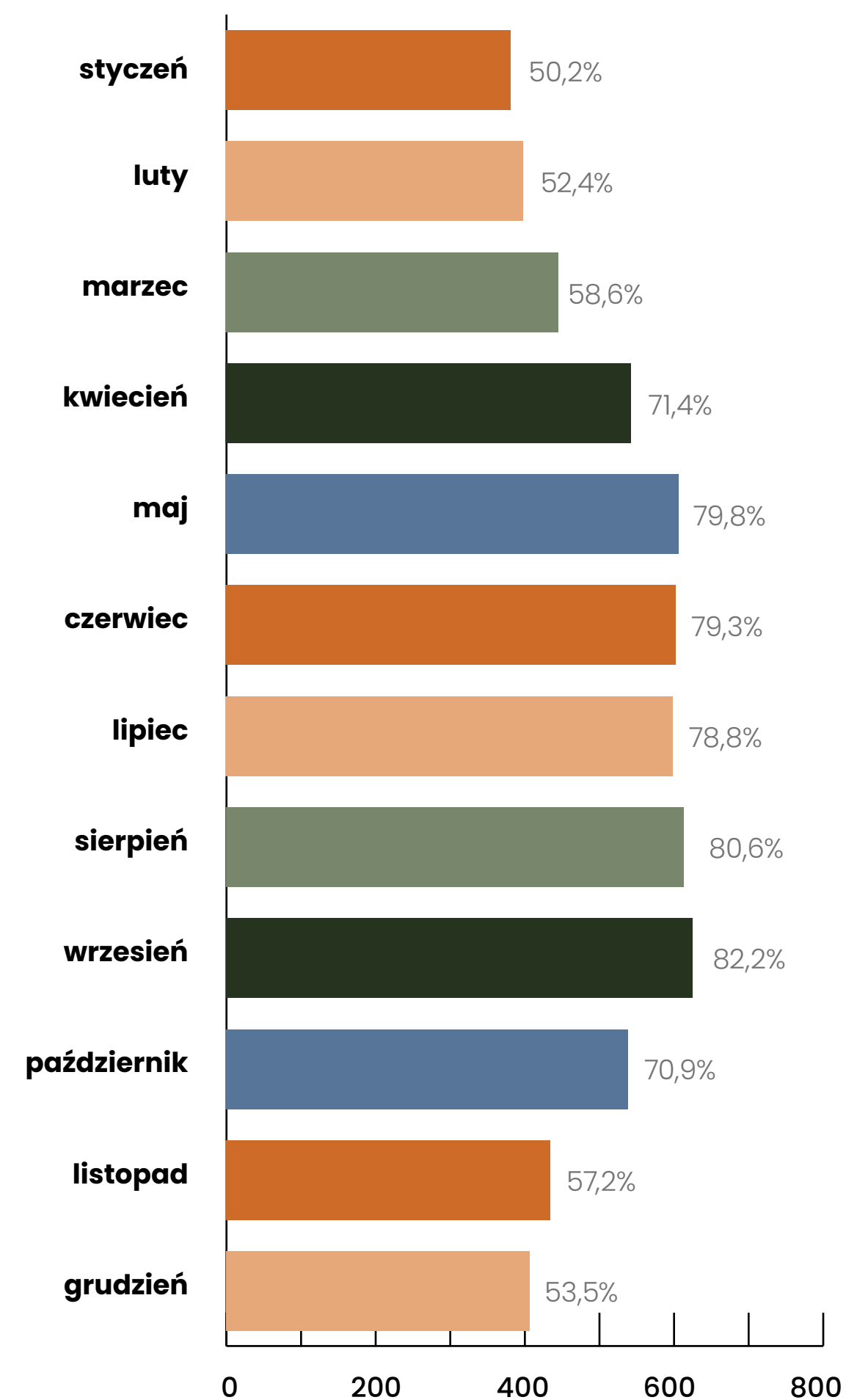
W 2023 roku na jednodniowe wycieczki wyjeżdżaliśmy praktycznie przez cały rok. Zimne, zimowe miesiące nie powstrzymały nas przed przygodą, choć to od maja do września podróżujemy najchętniej.

43 proc. ankietowanych zadeklarowało, że wyjeżdżało w każdym miesiącu w 2023 roku.

Na nasze wyjazdy najchętniej ruszamy autem (97 proc.) i wybieramy miejsca położone do 2 godzin jazdy w jedną stronę (52,6 proc.).

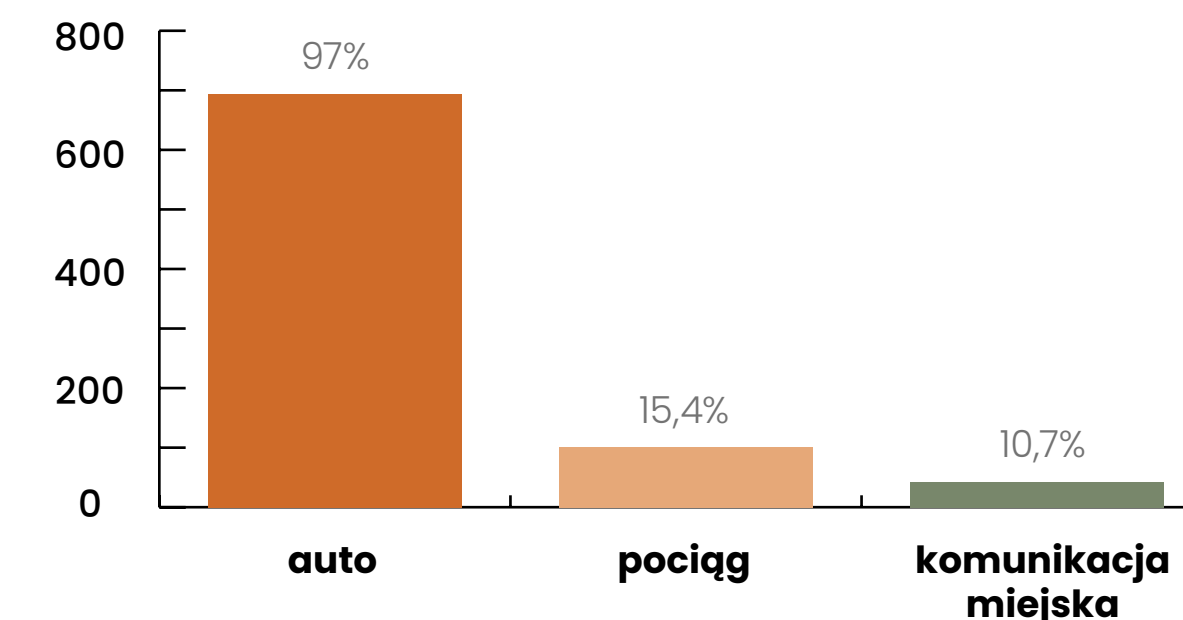
W jakim miesiącu 2023 roku wyjeżdżałeś/aś na jednodniowe wycieczki z psem?

n=759



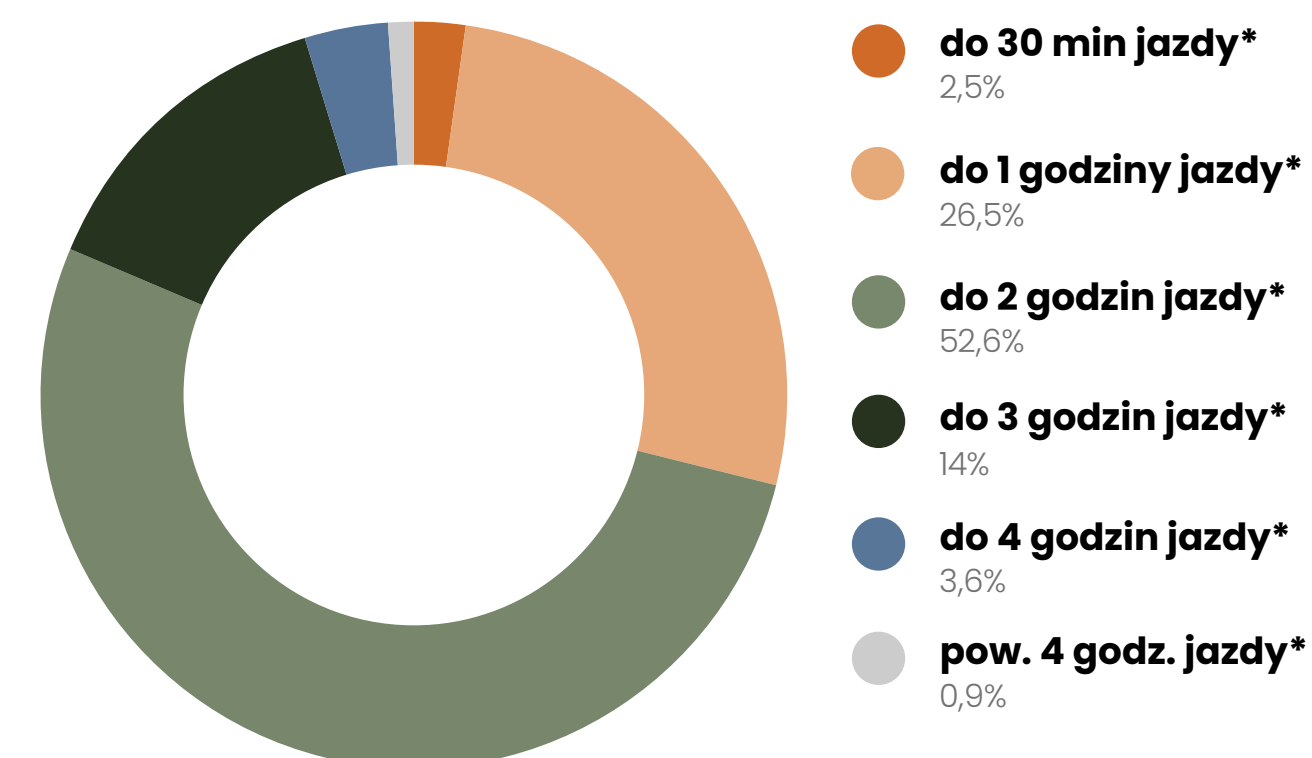
Jaki środek transportu wybierałeś/aś w 2023 roku, aby dotrzeć na miejsce jednodniowej wycieczki z psem?

n=759



Wybierając kierunek i cel jednodniowej wycieczki z psem, w 2023 roku najchętniej wybierałeś/aś miejsca położone...

n=759



*w jedną stronę

AUTOSTOP Z PSEM

w granicach swojego kraju lub poza nim,
niezależnie od długości trwania wycieczki,
destynacji ani pokonanego dystansu



AUTOSTOP Z PSEM

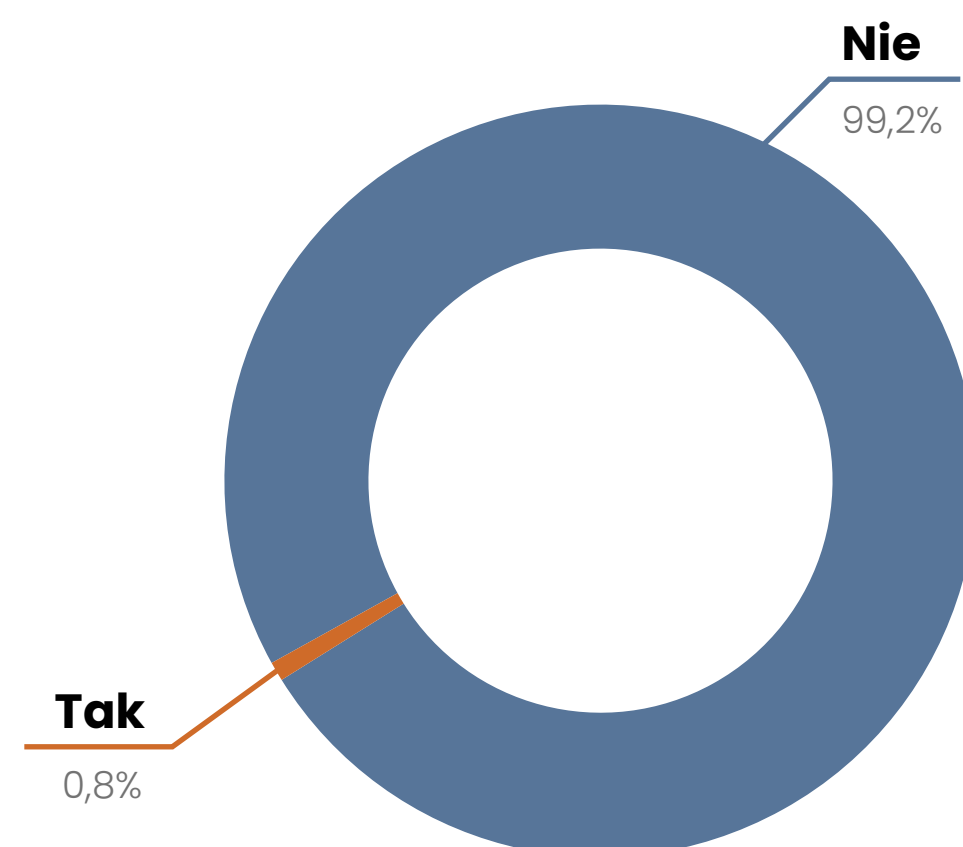
W badaniu wzięta niewielka grupa osób (0,8 proc.), które w 2023 roku odbyły podróż autostopem ze swoim psem/psami.

Wbrew pozorom nie były to długie podróże.

W większości (85,7 proc.) trwały one do 7 dni i były spontaniczną, nieplanowaną przygodą (71,4 proc.).

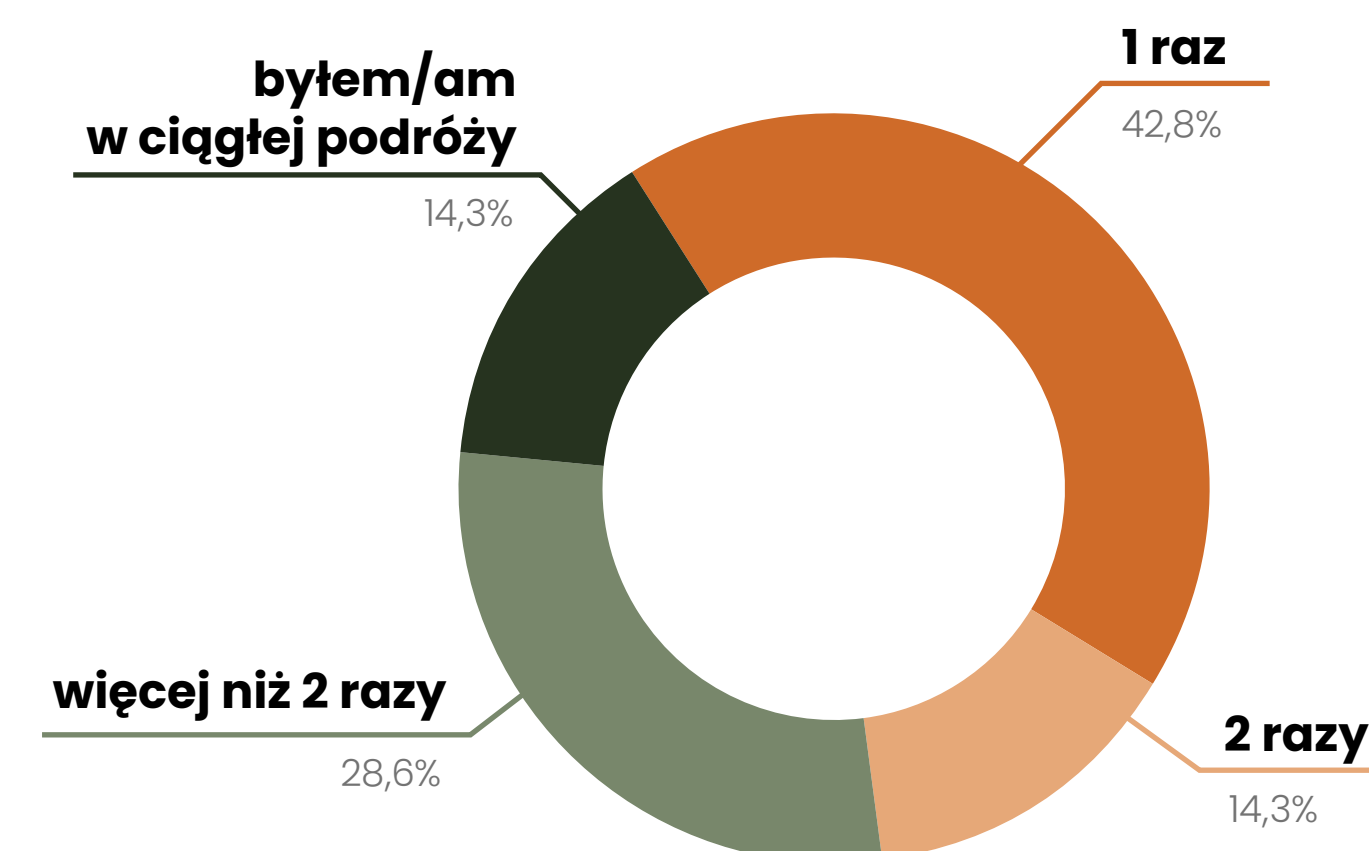
Czy w 2023 roku byłeś/aś podróżował/eś z psem autostopem?

n=838



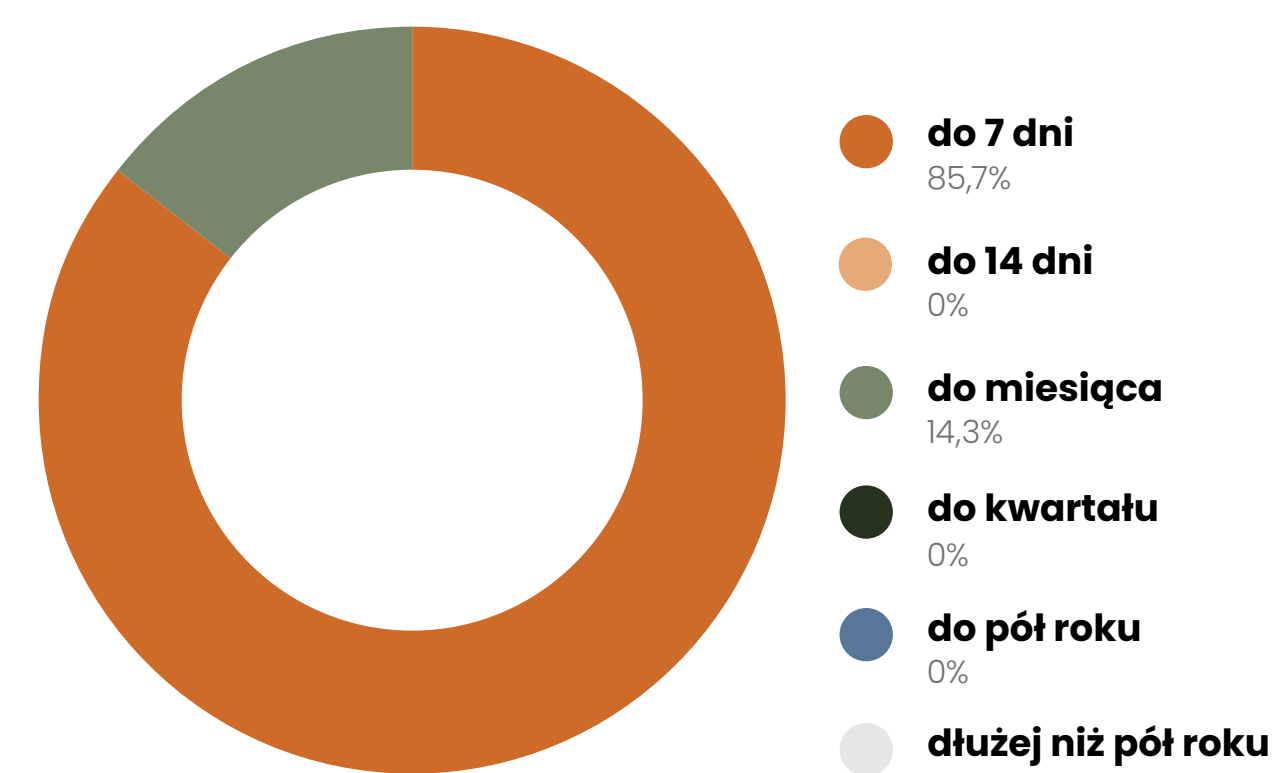
Ile razy wyjechałeś/aś w 2023 roku w podróż autostopem z psem?

n=7



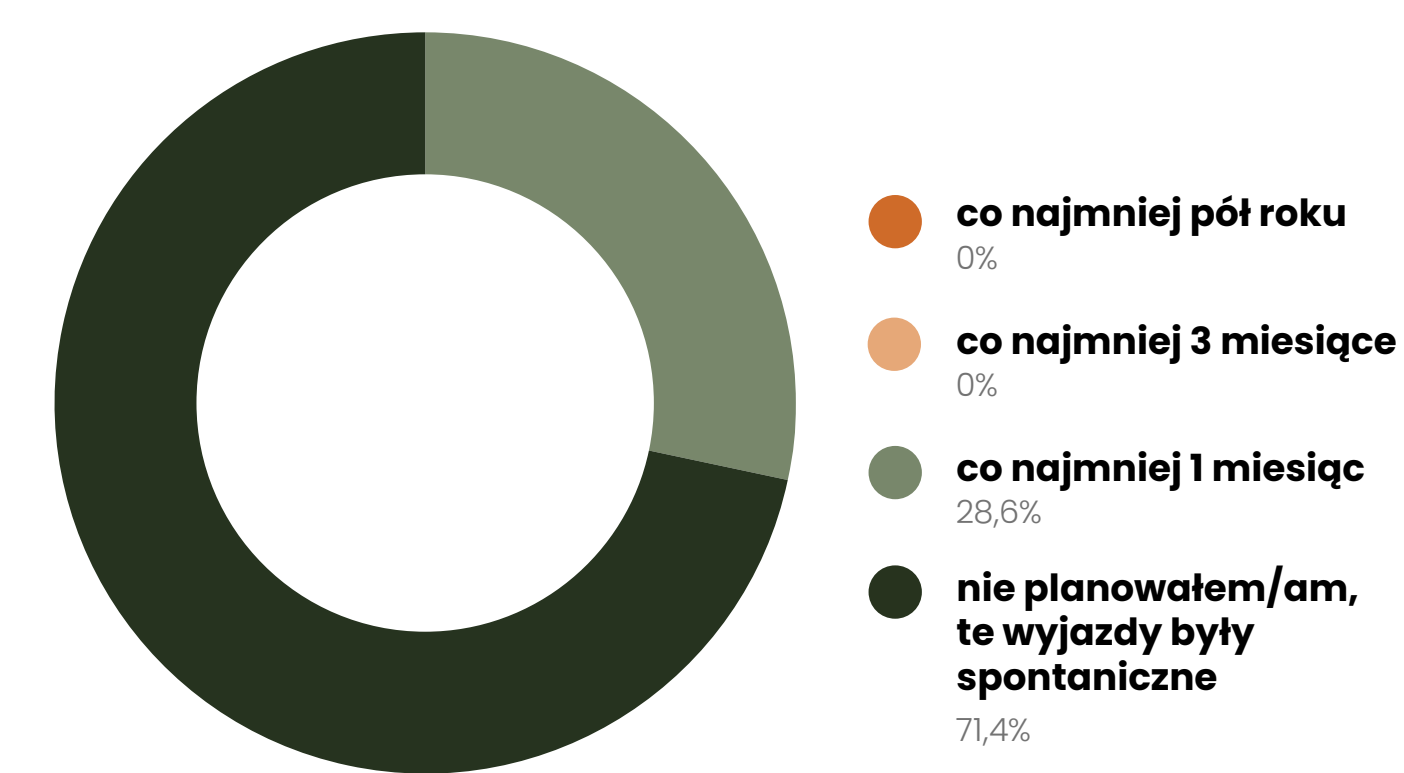
Jak długie były Twoje podróże autostopem z psem?

n=7



Z jakim wyprzedzeniem planowałeś/aś zeszłoroczne podróże autostopem z psem?

n=7



AUTOSTOP Z PSEM

W 2023 roku wyraźnie najlepszym miesiącem na podróże autostopem był maj (57,1 proc.), a najchętniej wybieranym kierunkiem była... Polska!

W jakim miesiącu 2023 roku wyjeżdżałeś/aś w podróż autostopem z psem?

n=7

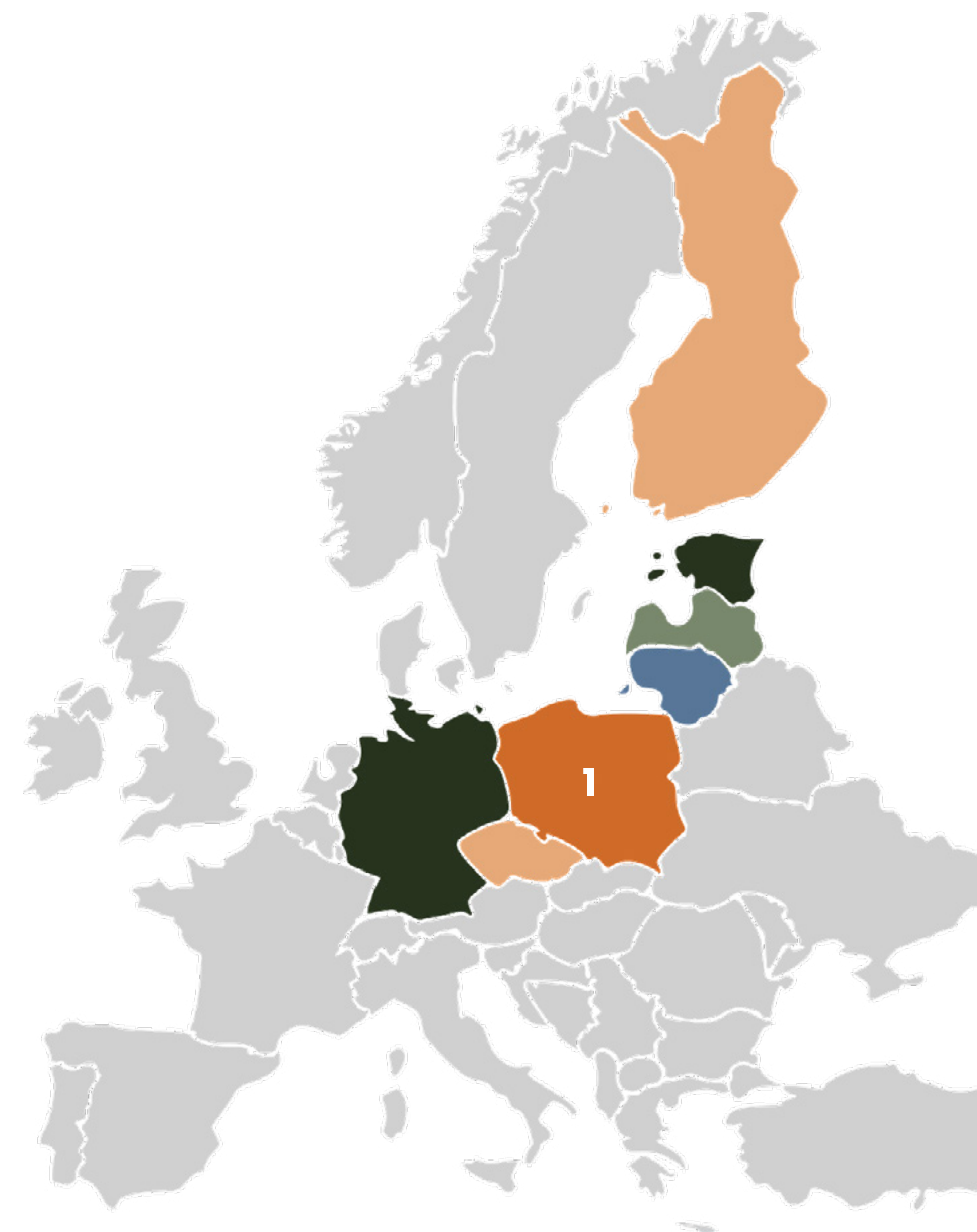
1. maj 57,1%
2. sierpień 42,9%
3. wrzesień, lipiec 28,6%

Po terytorium jakich krajów podróżowałeś/aś autostopem z psem, w 2023 roku?

n=7

1. Polska

a także, jednostkowo:
Czechy, Niemcy, Litwa, Łotwa,
Estonia, Finlandia



KAMPEREM Z PSEM

To znaczy: sensem mojej podróży jest bycie w drodze
i spanie w aucie/kamperze



KAMPEREM Z PSEM

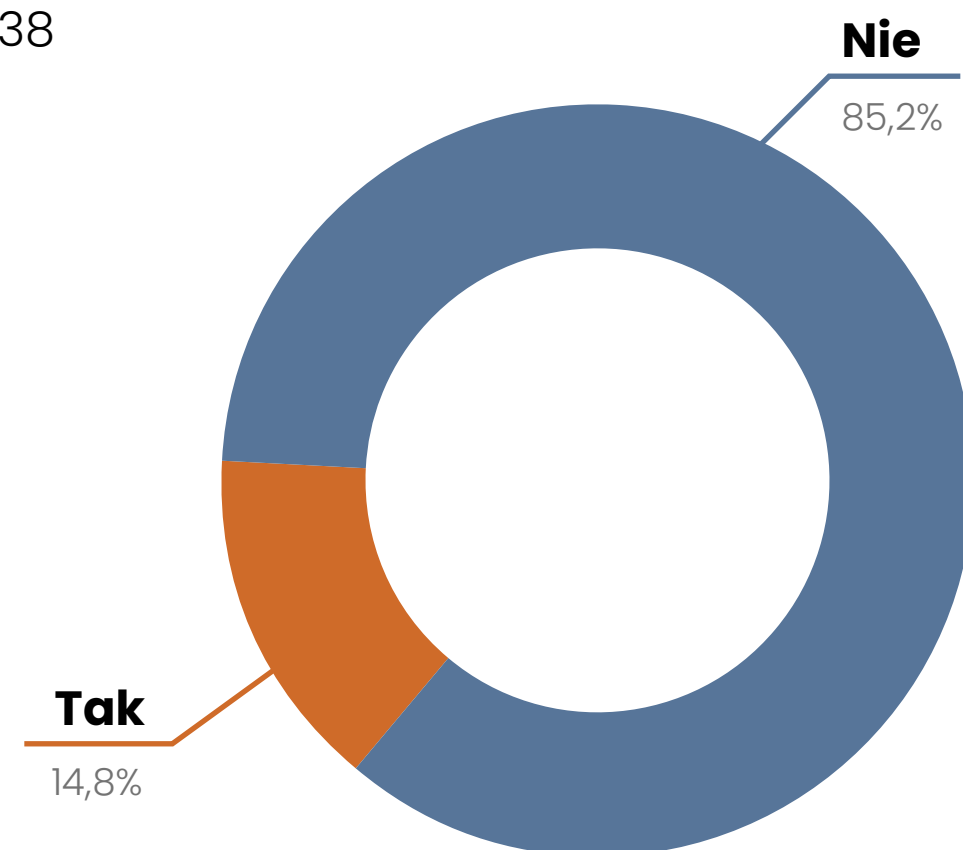
W 2023 roku vanlife wybrało 14,8 proc. z nas.

W podróże, podczas których spaliśmy w aucie wybieraliśmy się w większości albo raz (40,3 proc.) albo więcej niż 2 razy (39,6 proc.) i wracaliśmy do domu najczęściej (67,7 proc.) po maksymalnie 7 dniach.

To sugeruje, że podróż kamperem z psem może być ciekawą formą spędzenia dni urlopowych... choć 36,3 proc. ankietowanych przyznało, że te podróże wcale nie były planowane, a 46,5 proc. zaplanowało je w przeciągu miesiąca do wyjazdu.

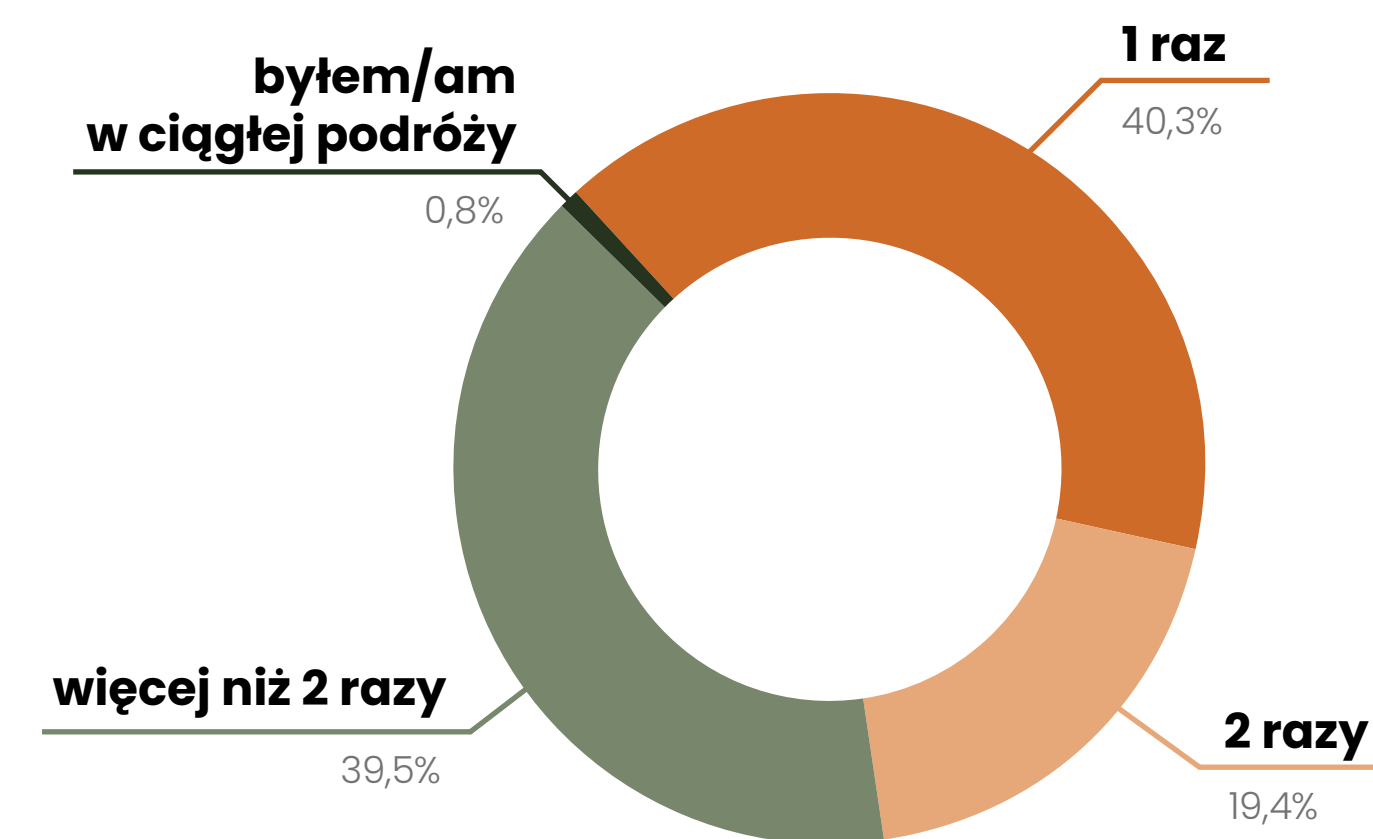
Czy w 2023 roku podróżowałeś/aś z psem z noclegiem w aucie/kamperze?

n=838



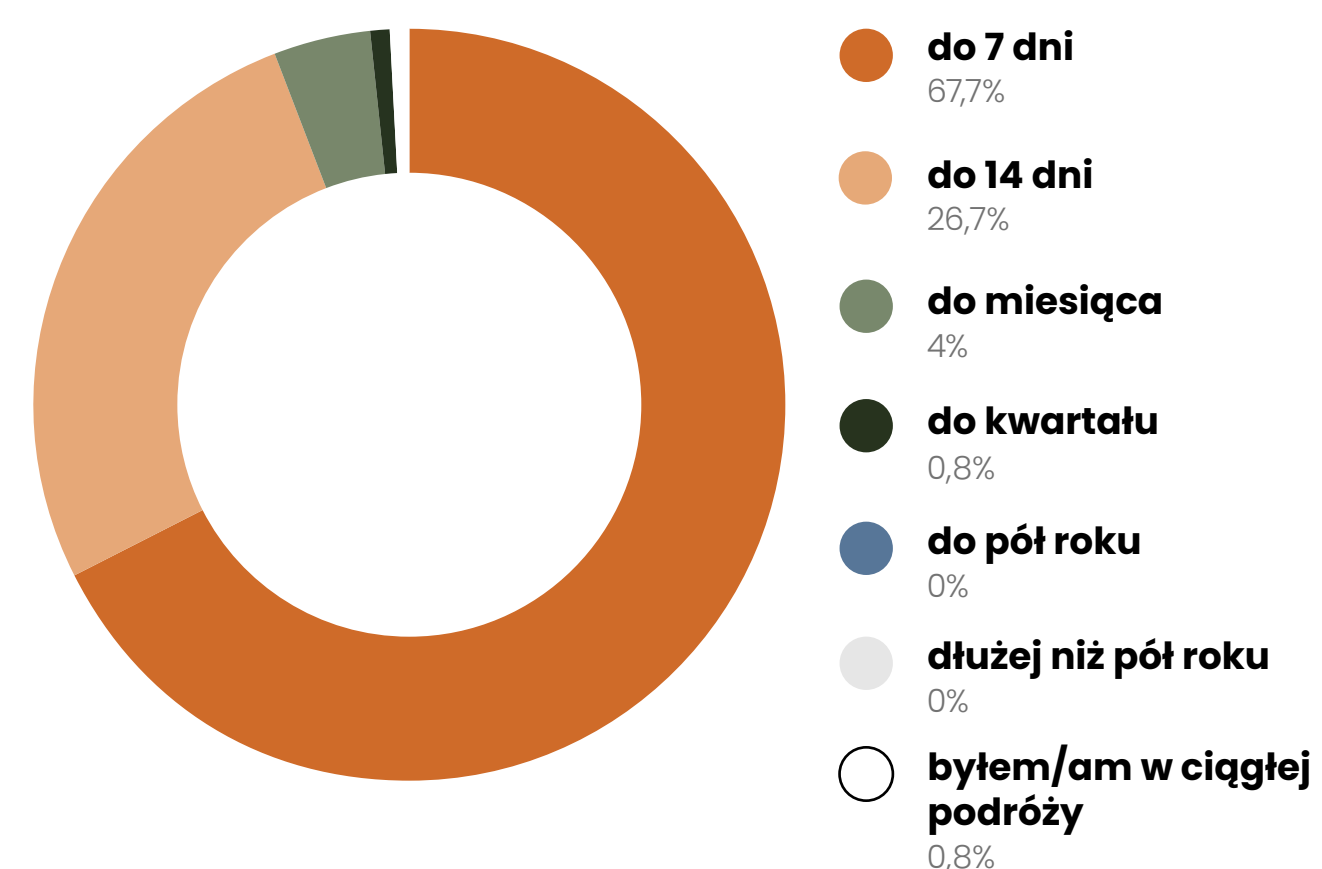
Ile razy wyjechałeś/aś w roadtripy z psem?

n=124



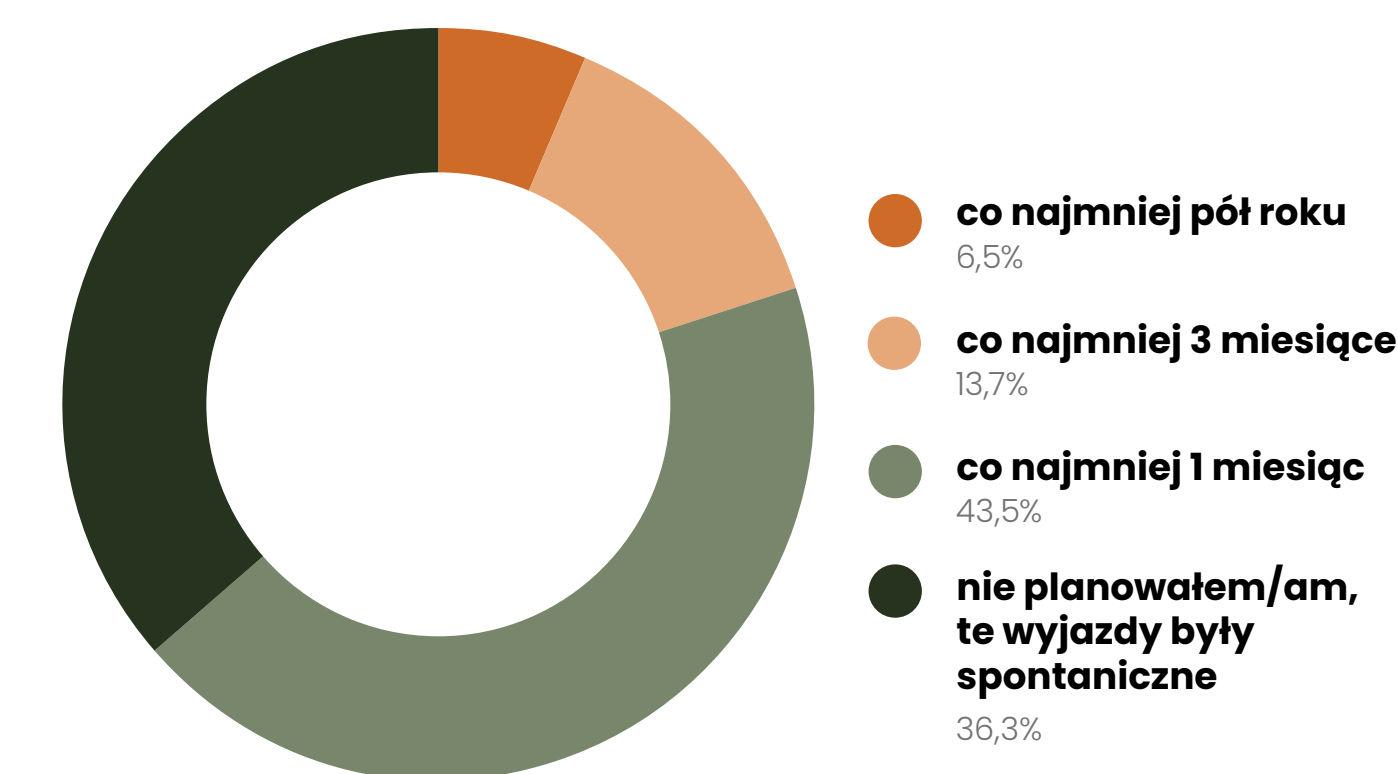
Jak długie były Twoje roadtripy z psem, w 2023 roku?

n=124



Z jakim wyprzedzeniem planowałeś/aś zeszłoroczne roadtripy z psem?

n=124



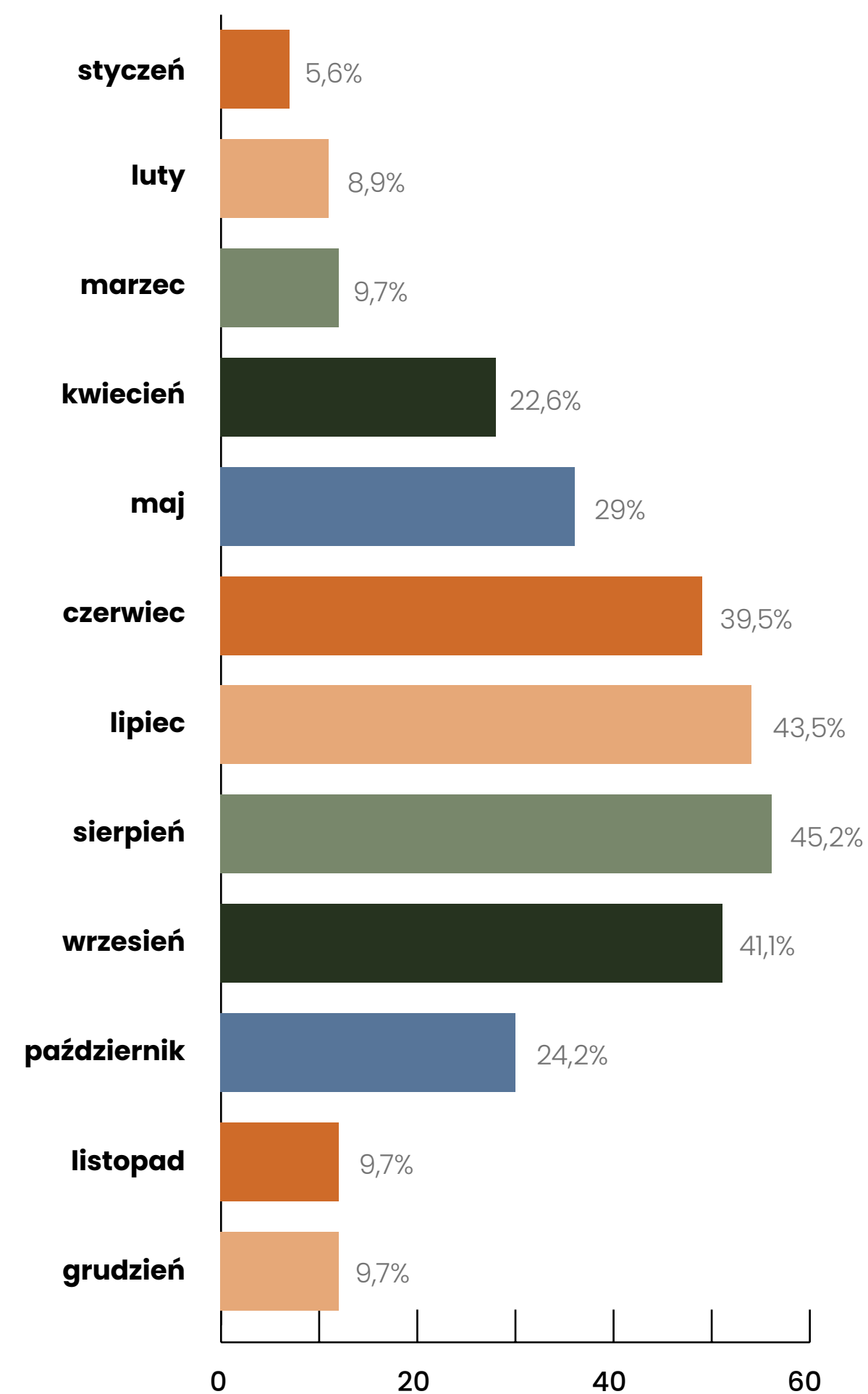
KAMPEREM Z PSEM

W 2023 roku najchętniej wybieranymi miesiącami na vanlife był sierpień, lipiec i wrzesień.

Nasz dom na kółkach stawialiśmy najchętniej w Polsce, Czechach i we Włoszech.

W jakim miesiącu 2023 roku wyjeżdżałeś/aś w roadtripy z psem?

n=124



Po terytorium jakich krajów podróżowałeś/aś w 2023 roku w ramach roadtripów z psem?

n=124

1. Polska
2. Czechy
3. Włochy
4. Chorwacja
5. Słowacja
6. Niemcy
7. Norwegia
8. Słowenia
9. Węgry
10. Austria



WIELODNIOWE PODRÓŻE DŁUGODYSTANSOWE

...czyli wędrówki po szlakach średnio- i długodystansowych, trasy rowerowe, spływy kajakowe - z noclegiem - gdzie sednem podróży jest przemieszczanie się dzień po dniu siłą własnych mięśni



WĘDRÓWKI, SPŁYWY, PRZEJAZDY

W 2023 roku 11,1 proc. z nas zdecydowało się ruszyć na wielodniową wędrowkę, spływ, rejs lub przejazd rowerowy.

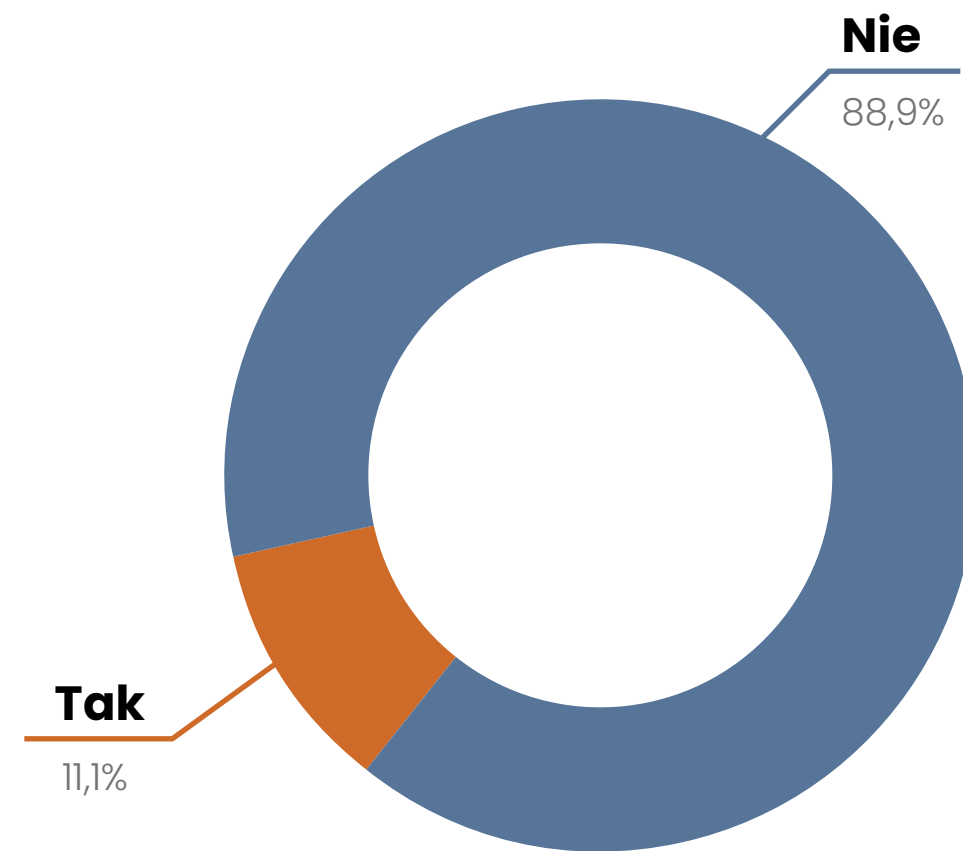
Dla 48,4 proc. taka podróż była unikalnym doświadczeniem, ale aż 19,4 proc. podróżowało w ten sposób więcej niż 2 razy.

Nasze wędrowki, spływy i przejazdy trwały nawet do 14 dni (19,4 proc.), choć najczęściej wracaliśmy do domu po 7 dniach (43 proc.).

Co czwarty z nas ruszał w takie podróże zupełnie spontanicznie. Pozostali potrzebowali przynajmniej miesiąca (34,4 proc.) lub trzech miesięcy (35,5 proc.) przygotowań.

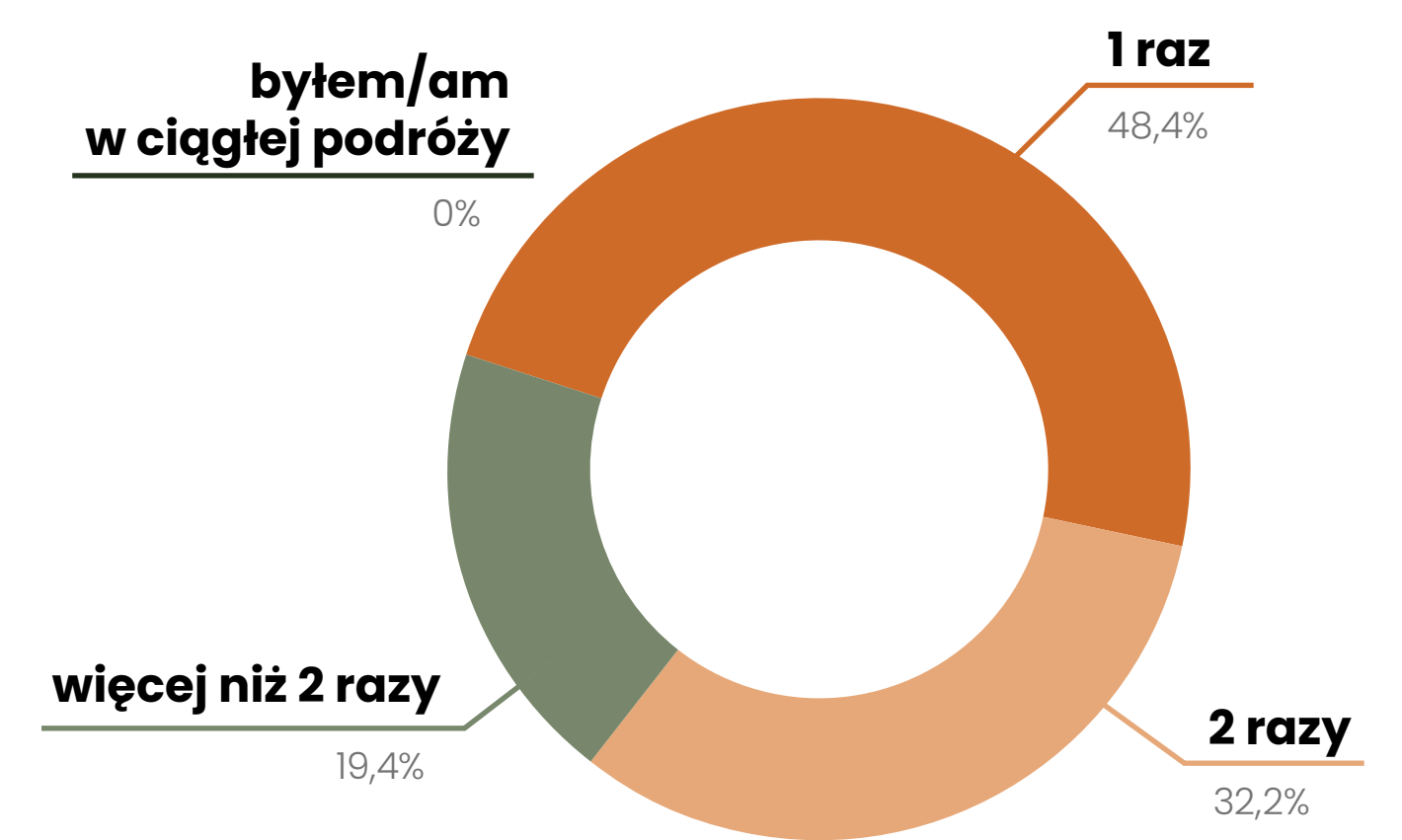
Czy w 2023 roku odbywałeś/aś wielodniowe podróże długodystansowe z psem?

n=838



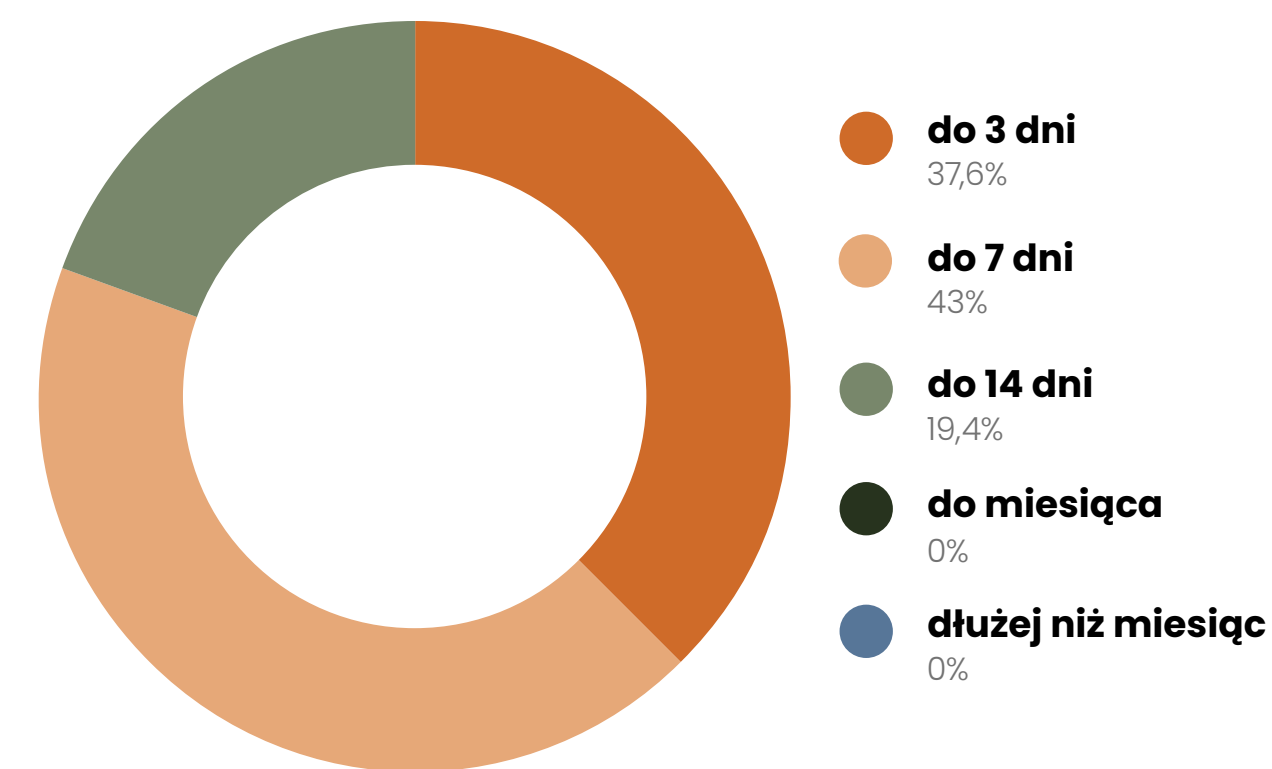
Ile razy wyjechałeś/aś w podróż długodystansową z psem?

n=93



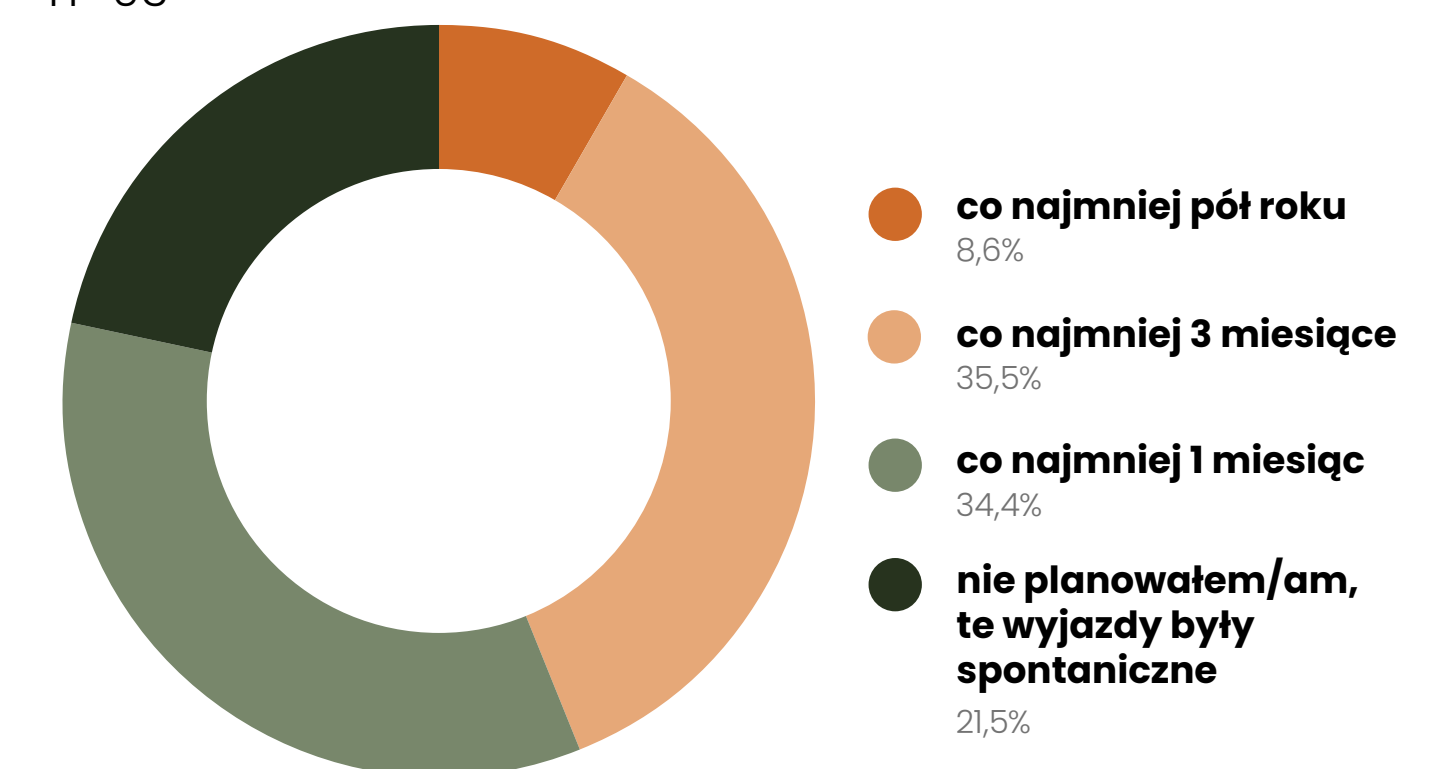
Jak długie były Twoje podróże długodystansowe z psem, w 2023 roku?

n=93



Z jakim wyprzedzeniem planowałeś/aś zeszłoroczne podróże długodystansowe z psem?

n=93



WĘDRÓWKI, SPŁYWY, PRZEJAZDY

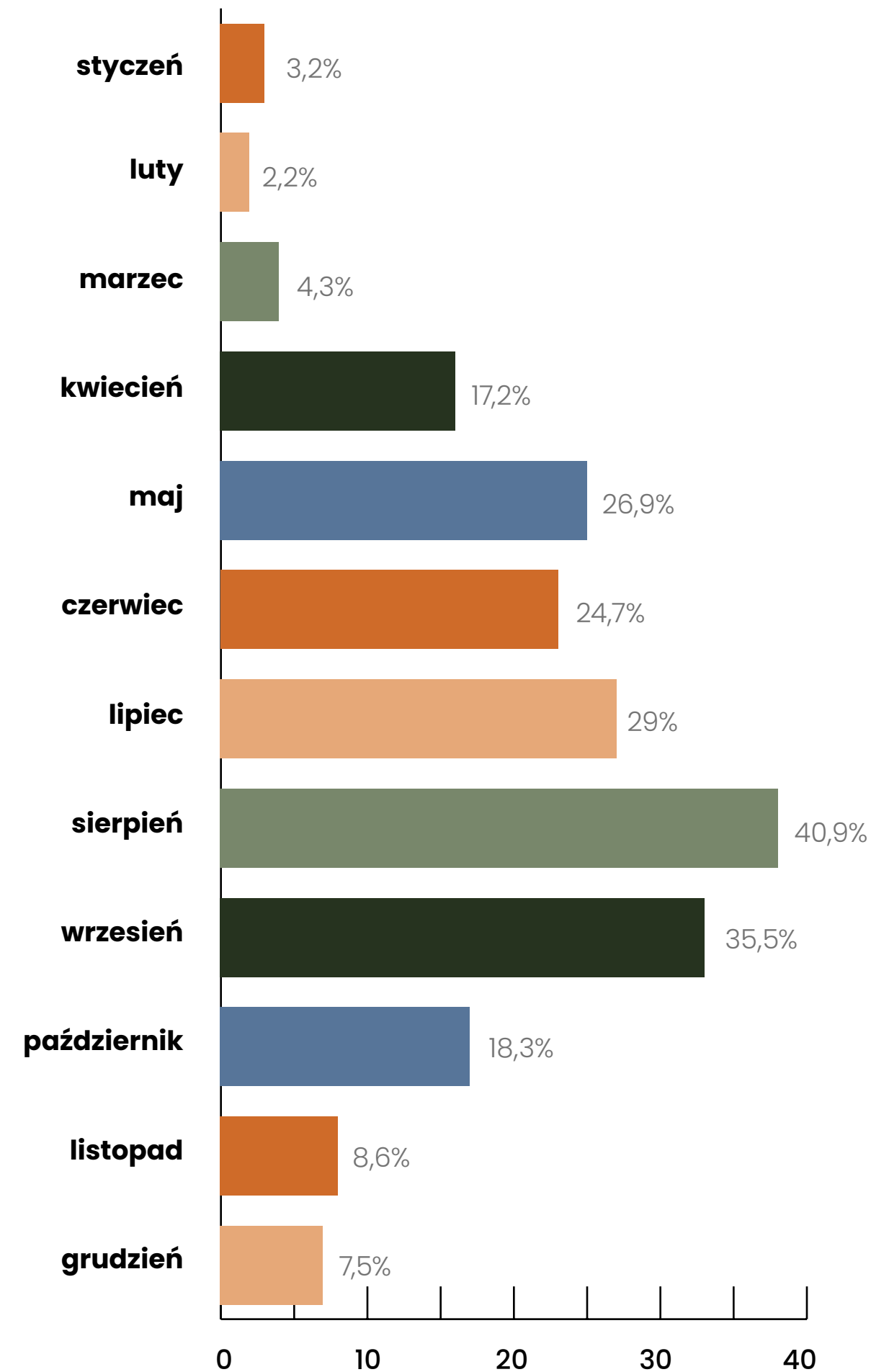
W 2023 roku na wędrowniki, spływy czy przejazdy rowerowe najchętniej ruszaliśmy w sierpniu i wrześniu, a na miejsce startu najchętniej (91,4 proc.) docieraliśmy autem.

Dojazd pociągiem cieszył się tu większą popularnością, niż w przypadku innych sposobów podróżowania.

Po przybyciu na miejsce, większość z nas (84,9 proc.) ruszała na średniodystansową wędrownikę, czyli taką do 400 kilometrów długości.

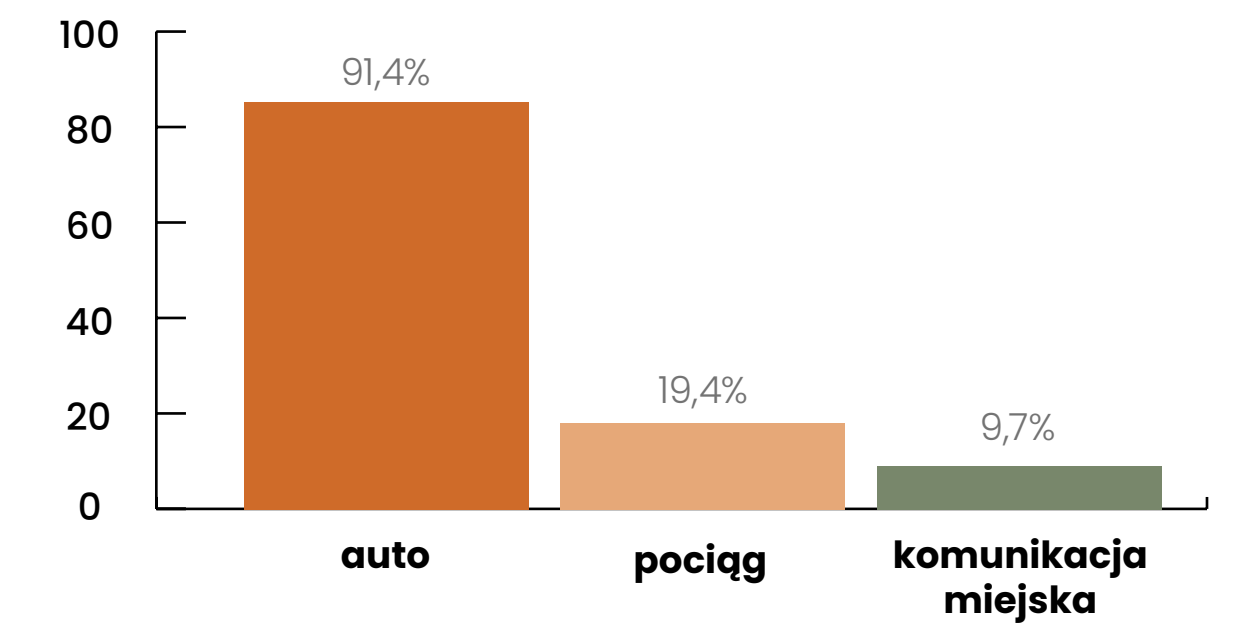
W jakim miesiącu 2023 roku wyjeżdżałeś/aś w podróże długodystansowe z psem?

n=93



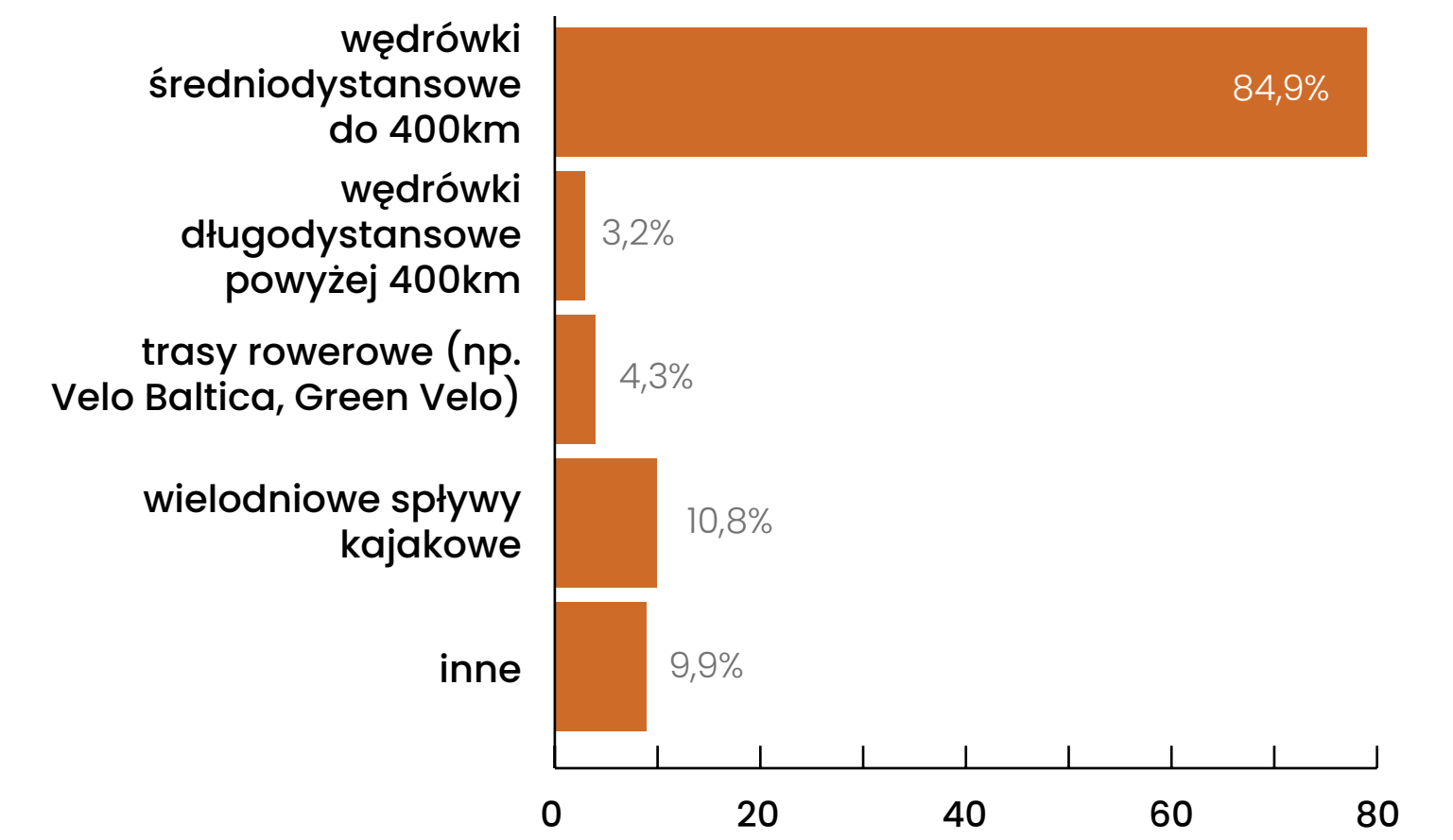
Jaki środek transportu wybierałeś/aś w 2023 roku, aby dotrzeć na miejsce startu podróży długodystansowej z psem?

n=93



W jaki sposób podróżowałeś/aś w 2023 roku?

n=93



LUŻNE SPOSTRZEŻENIA

CELE PODRÓŻY Z PSEM

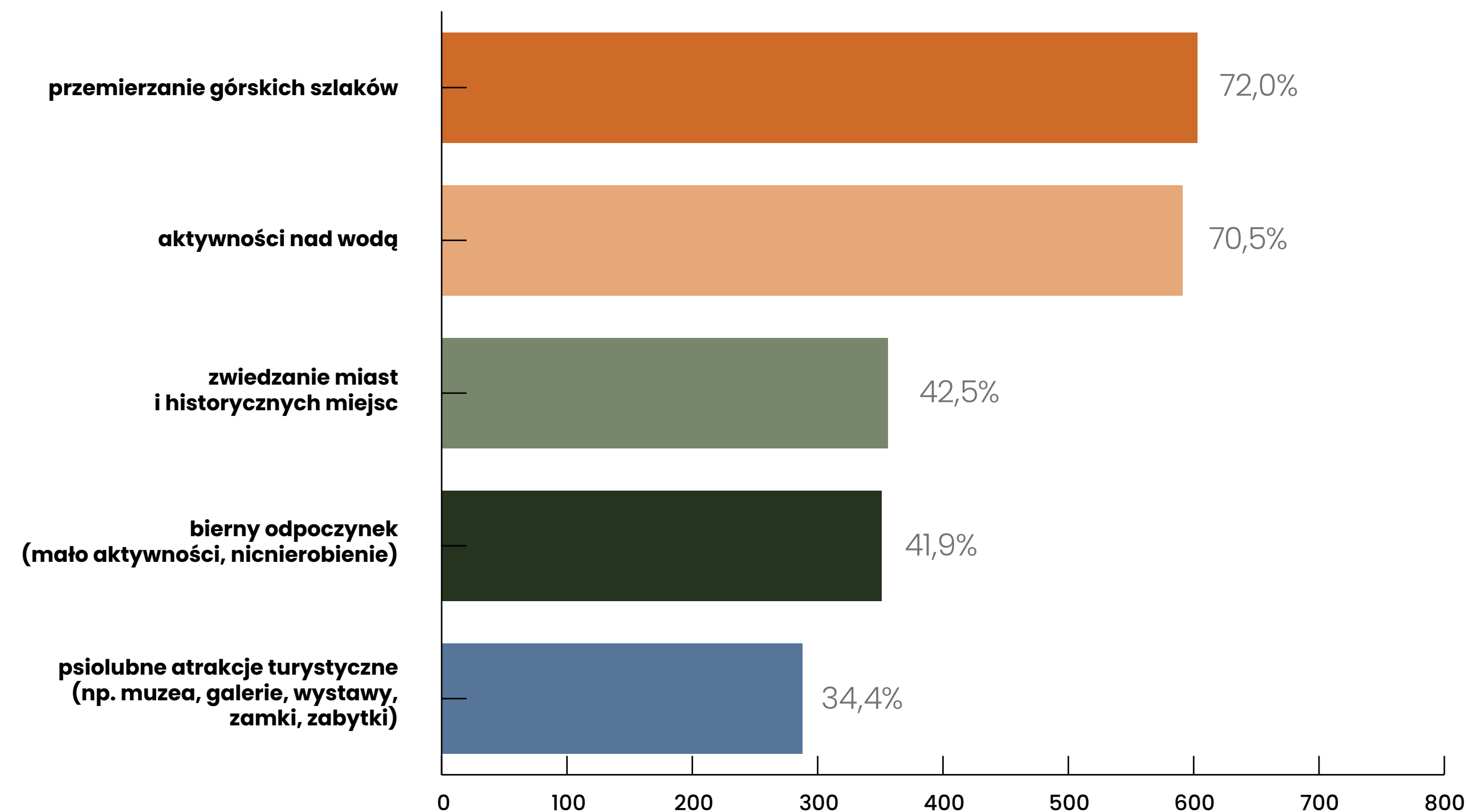
W 2023 roku wyjeżdżaliśmy po to, by spędzić czas na świeżym powietrzu – w górach lub nad morzem. 42,5 proc. z nas zwiedzała także miasta i historyczne miejsca.

Co ciekawe, "nicnierobienie" było jawnym celem aż 41,9 proc. ankietowanych.

Wykres przedstawia 5 najpopularniejszych celów podróży z psem.

Co było celem Twoich podróży z psem w 2023 roku?

n=838



A także, wymienione w opcji "inne", w przeważającej większości: wędrówki i spacery po lasach oraz parkach, wyjazdy na wspinaczkę górską, bikejoring, narty, wyjazdy nad morze, spływy kajakowe, odwiedziny u rodziny lub znajomych, wyjazdy służbowe, zwizyki na odległość, szkolenia z udziałem psa, socjalizacja psa, zloty danej rasy, wystawy psów.

TOWARZYSTWO

Prawie połowa (43,3 proc.) z nas preferuje wyjazdy solo, jedynie w towarzystwie swojego psa, ale w 2023 roku tylko 8 proc. z nas faktycznie podróżowało solo.

W 2023 roku w podróży z psem najczęściej towarzyszyli nam nasi partnerzy/partnerki (62,8 proc.), a także rodzina (17,5 proc.).

Wskazówka od Dzikości

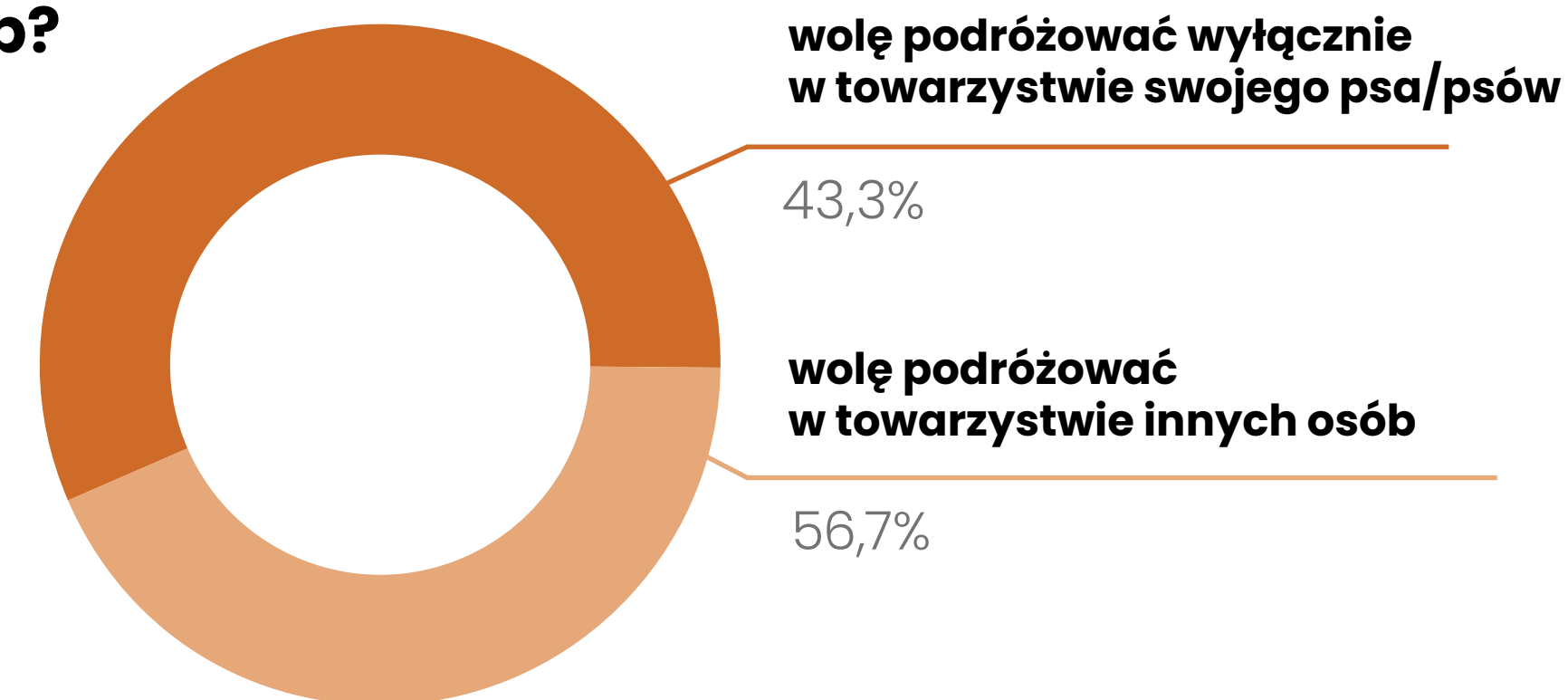
Samotne podróże i wędrowki dla wielu brzmią strasznie, ale czy wędrowanie solo jest tak naprawdę trudniejsze od wędrowania w towarzystwie?

[Posłuchaj podcastu o samotnych podróżach z psem »](#)



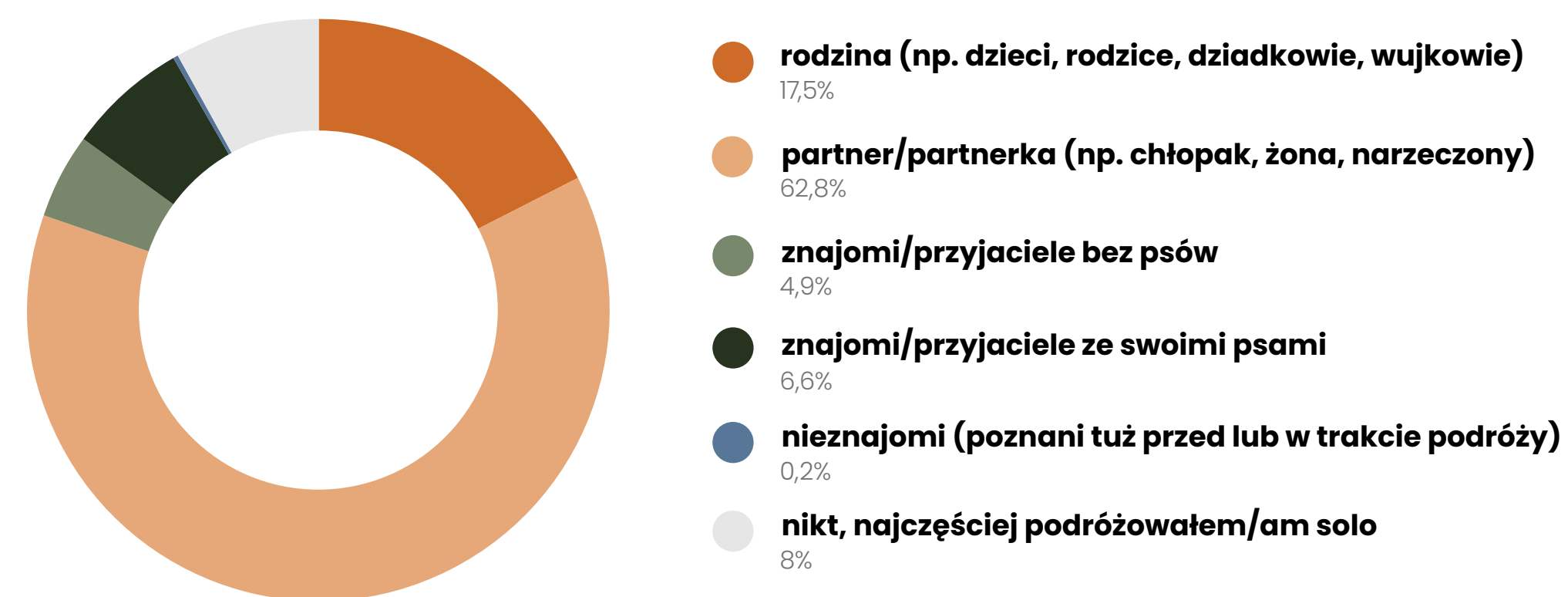
Czy preferujesz samotne wyjazdy z psem czy w towarzystwie innych osób?

n=838



Kto w 2023 roku najczęściej towarzyszył Ci w podróży z psem?

n=838



KOSZTY PODRÓŻY

Większość (72,8 proc.) z nas uważa, że obecność psa podczas podróży jedynie nieznacznie podnosi jej ogólne koszty.

Co jednak istotne, 6,7 proc. ankietowanych sądzi, że obecność psa znacząco podnosi te koszty.

Uważam, że obecność psa podczas podróży...

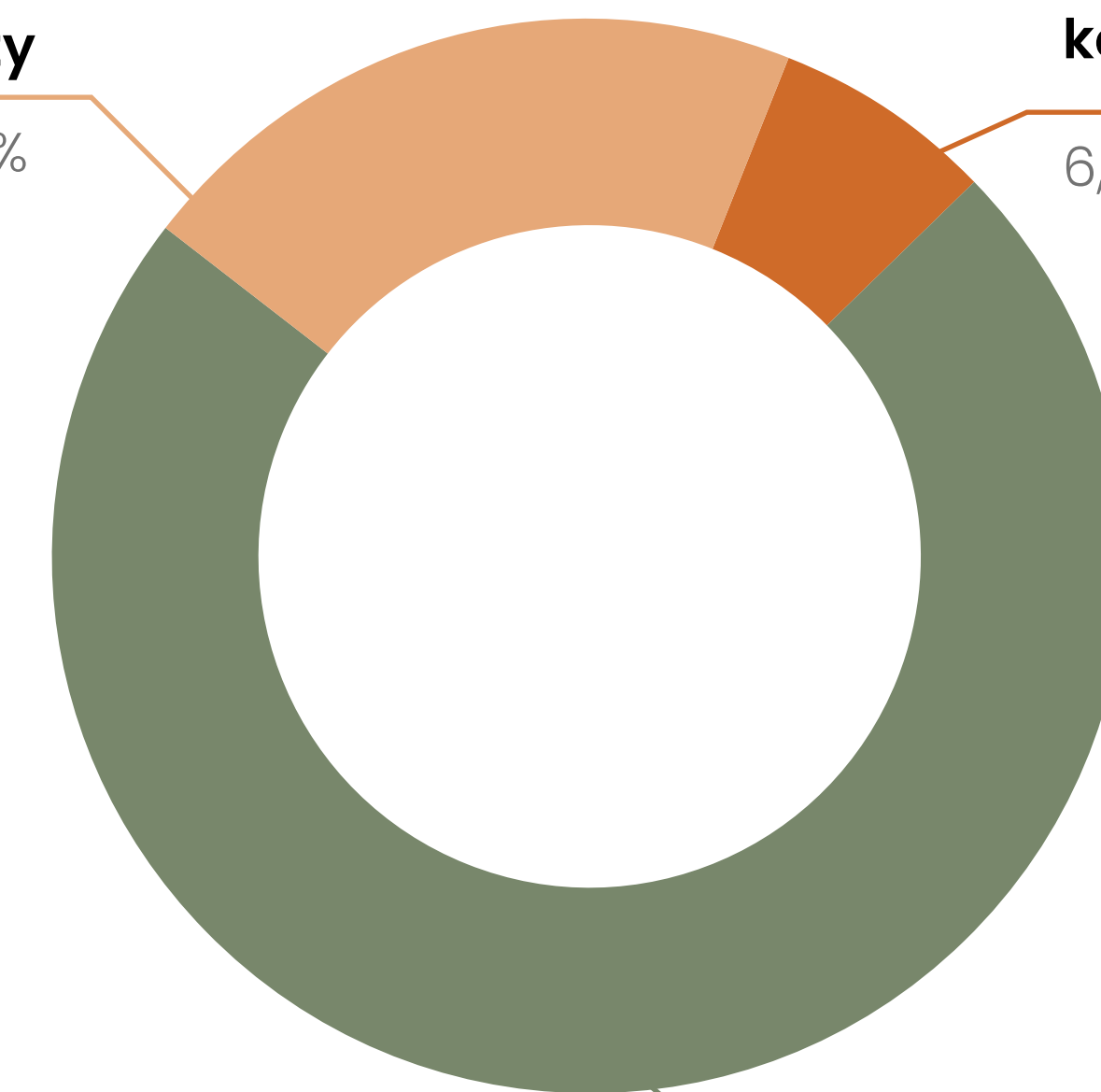
n=838

nie podnosi ogólnych
kosztów podróży

20,5%

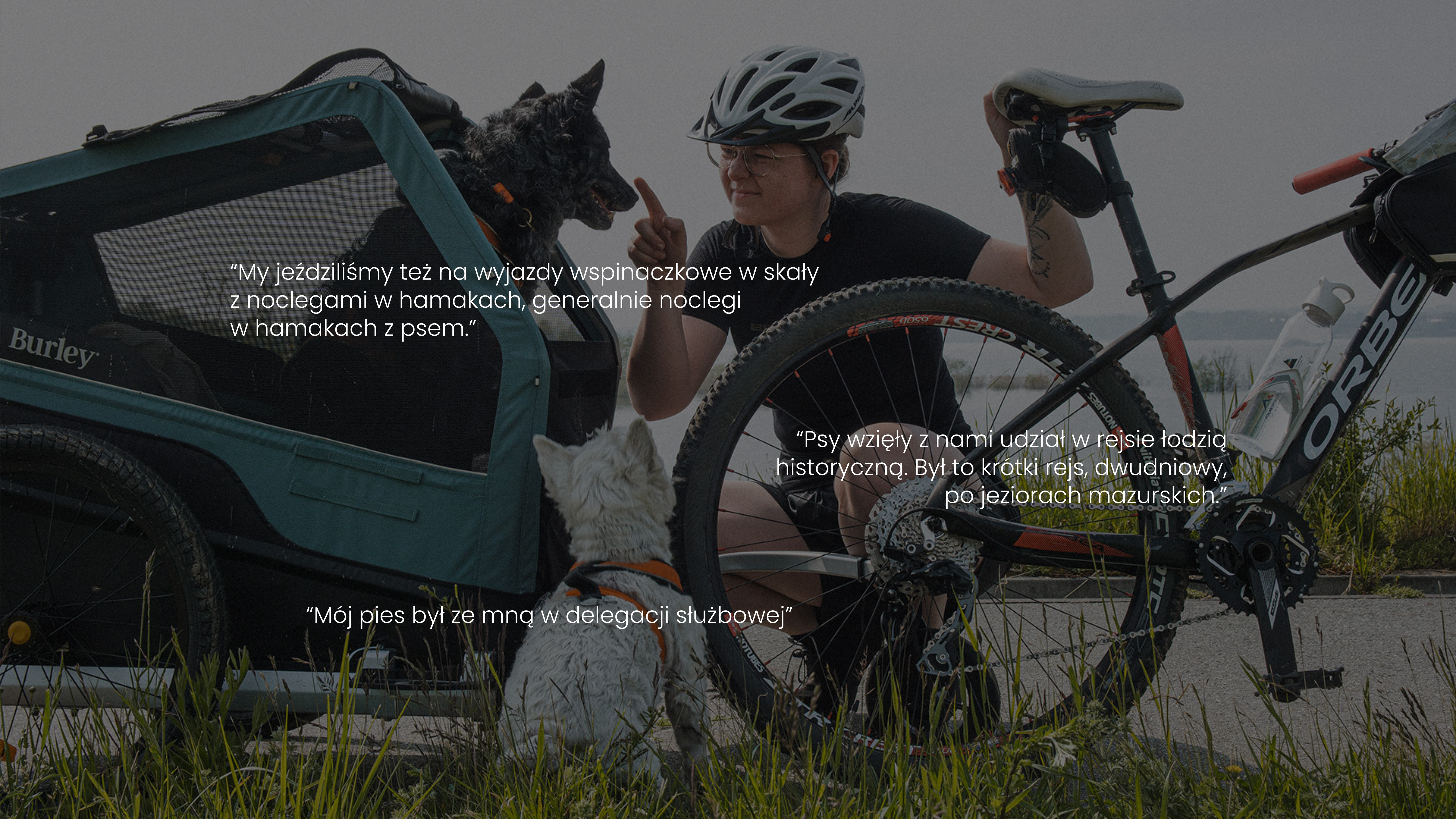
znacząco podnosi ogólne
koszty podróży

6,7%



nieznacznie podnosi
ogólne koszty podróży

72,8%

A woman wearing a white cycling helmet, glasses, and a black t-shirt is sitting on a black bicycle. She is pointing her right index finger towards a black dog sitting in a teal and black bicycle carrier. A white dog is sitting on the ground in front of her. The bicycle has 'ORBEA' written on the frame and 'TRICREST 650B' on the front wheel. A water bottle is attached to the frame. The background shows a body of water and a cloudy sky.

“My jeździliśmy też na wyjazdy wspinaczkowe w skały z noclegami w hamakach, generalnie noclegi w hamakach z psem.”

“Psy wzięły z nami udział w rejsie łodzią historyczną. Był to krótki rejs, dwudniowy, po jeziorach mazurskich.”

“Mój pies był ze mną w delegacji służbowej”

PIERWSZA POMOC

Większość z nas (64,4 proc.) deklaruje, że zna zasady pierwszej pomocy psom.

Dla porównania, wśród ankietowanych, którzy zadeklarowali, że dopiero planują zacząć podróżować z psem, "tak" zaznaczyło zaledwie 37,4 proc. osób. Trzeba jednak zaznaczyć, że grupa ta była zbyt mała (n=16), by uznać ją za reprezentatywną.

Wskazówka od Dzikości

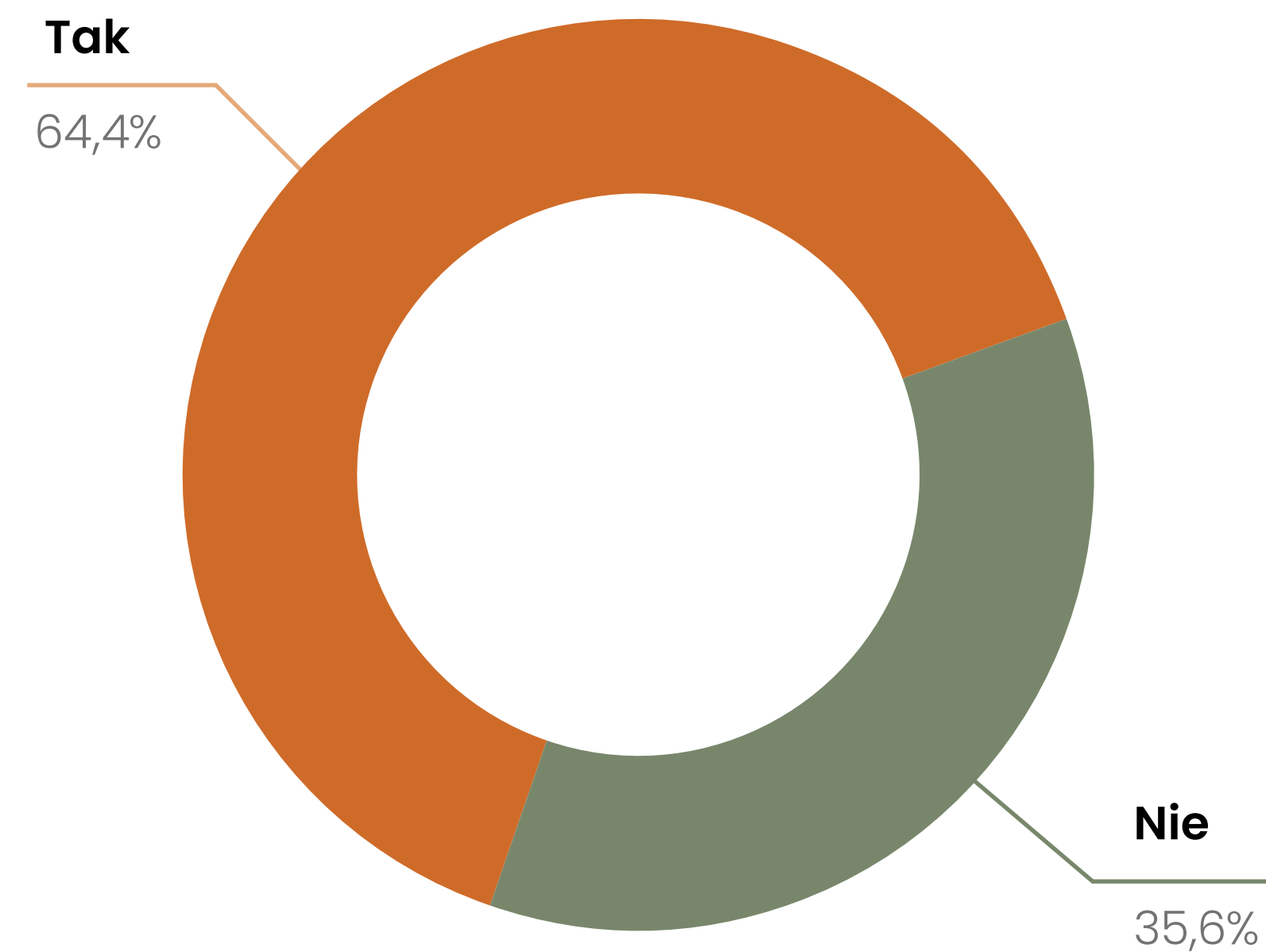
Apteczka dla psa to jeden z podstawowych elementów wyposażenia plecaka, ale nie wystarczy ją mieć – trzeba jeszcze wiedzieć jak skorzystać z jej zawartości, szczególnie pod wpływem stresu i emocji.

[Zobacz listę zawartości przykładowej apteczki »](#)



Czy znasz zasady pierwszej pomocy psom?

n=838

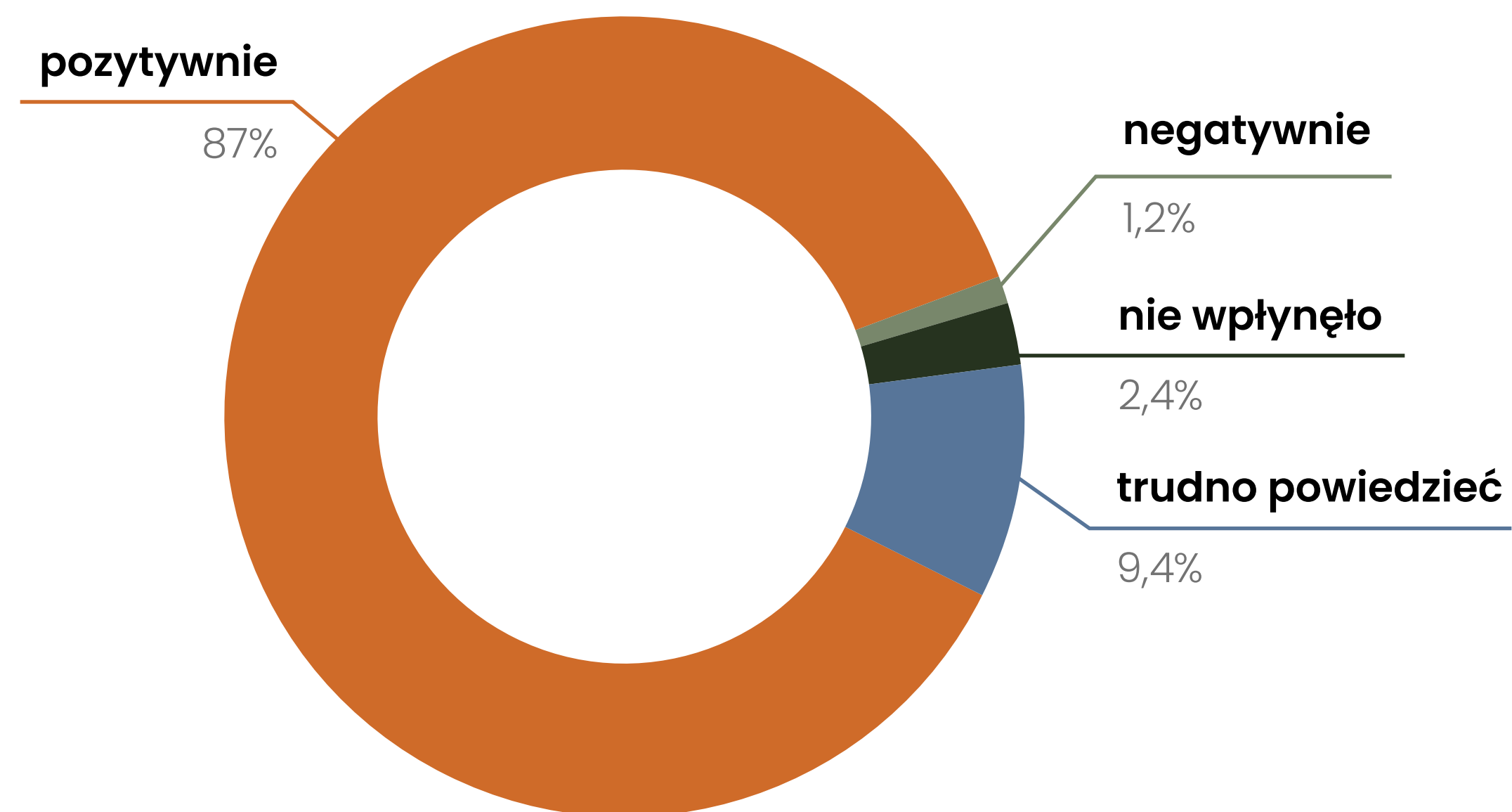


WPŁYW PODRÓŻY NA PSA

Wśród osób, które podróżują od ponad 8 lat, 87 proc. zauważa, że podróżowanie pozytywnie wpłynęło na ich psy.

Jak według Ciebie podróżowanie wpłynęło na Twoje psy?

n=170



EMOCJE PSA, A EMOCJE OPIEKUNA

Według ankietowanych, podróże z psem są dla nich bardziej stresujące, niż dla samego psa. Z drugiej strony, są bardziej relaksujące, podczas gdy dla psa są komfortowe.

Należy jednak wziąć pod uwagę, że w ocenie emocji psa bazujemy na odczuciach ankietowanego.

Warto zauważyć, że większy problem sprawia nam określenie negatywnych emocji i stanów, niż tych pozytywnych.

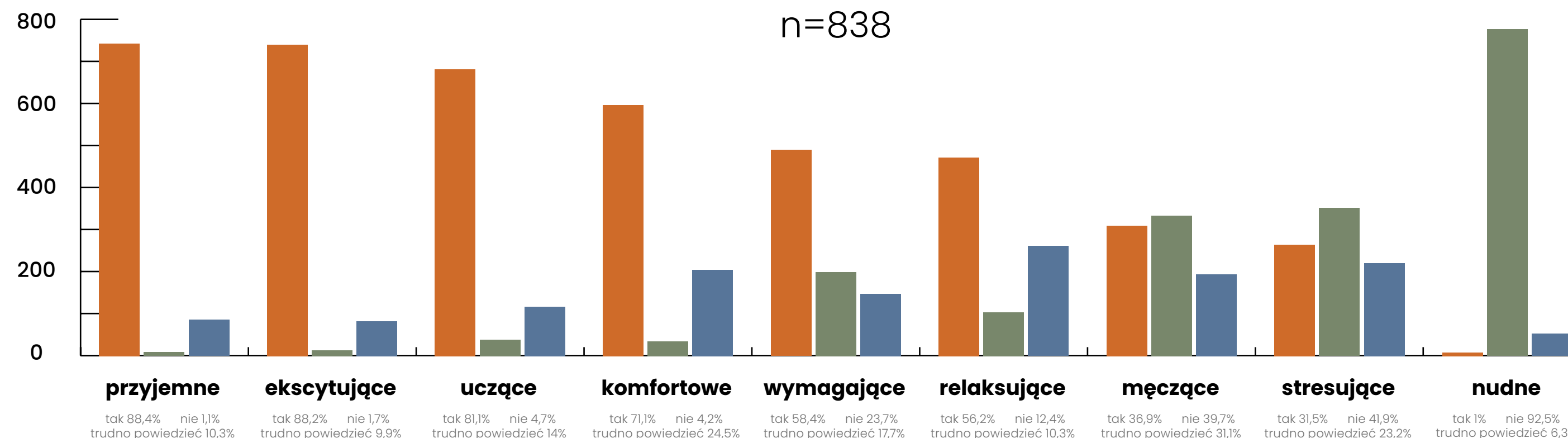
Widać również, że o ile umiemy nazywać i ocenić te emocje u siebie, to dużo trudniej ocenić nam, czy coś jest dla naszego psa męczące lub stresujące.

To sugeruje, że musimy się jeszcze dużo nauczyć, jeśli chodzi o czytanie emocji i komunikacji naszych psów.

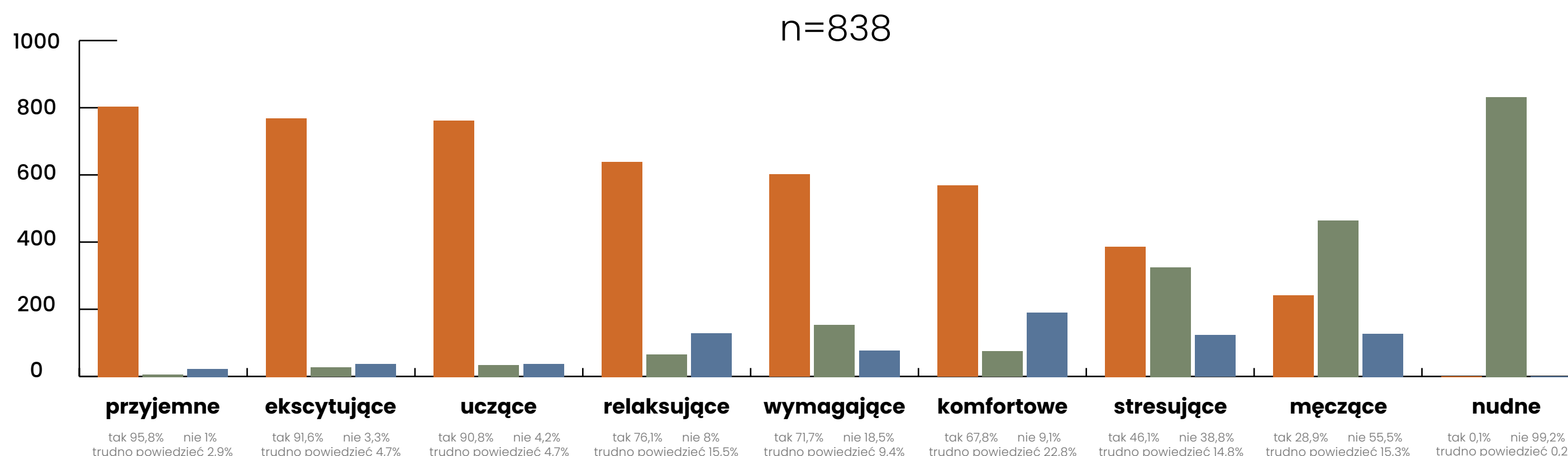
[Dowiedz się więcej o tym jak dbać o dobrostan psa w podróży »](#)



Oceń, czy Twoim zdaniem, podróże są dla Twojego psa...



Oceń, czy Twoim zdaniem, podróże z psem są dla Ciebie...



“Najczęściej boję się interakcji z innymi nieodpowiednimi psami, często luzem na kempingu, albo ludźmi nie szanującymi przestrzeni psa”

“Że mój szczekający pies będzie przeszkadzał innym”

“Choroby psów, brak dostępu do weta/zły wet, że na miejscu ktoś powie, że nie wolno z psem”

“Może to głupie ale boję się że ktoś mnie wyśmieje za to, że traktuję psa jako członka rodziny i spędzam z nim wakacje po swojemu”



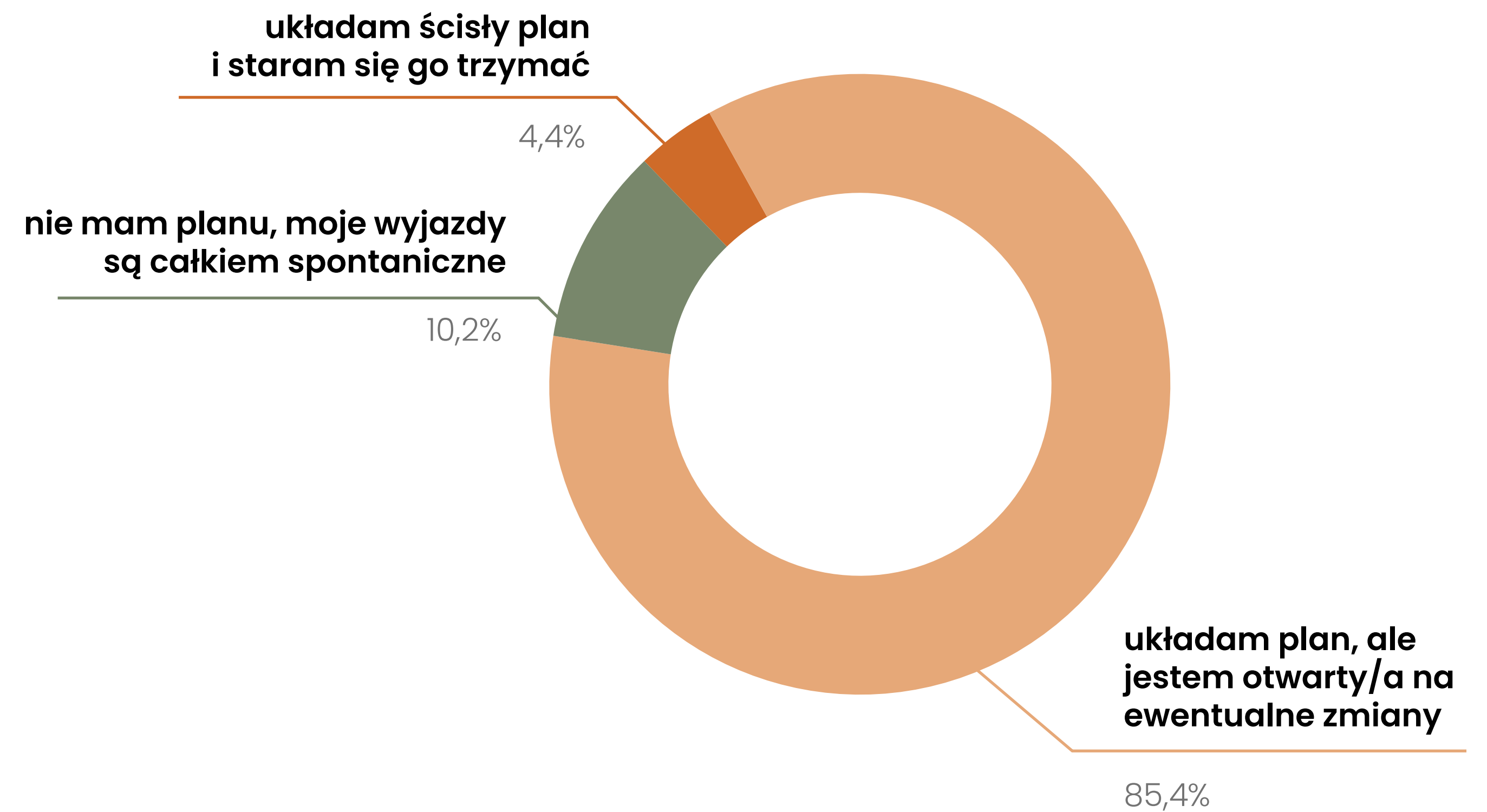
**SKĄD POLACY CZERPIĄ INSPIRACJE
NA WYJAZDY Z PSAMI?**

PLAN PODRÓŻY

Zdecydowana większość z nas (85,4 proc.) deklaruje, że jest elastyczna i otwarta na ewentualne zmiany planów w podróży.

Jak ważny jest dla Ciebie plan w podróży?

n=854



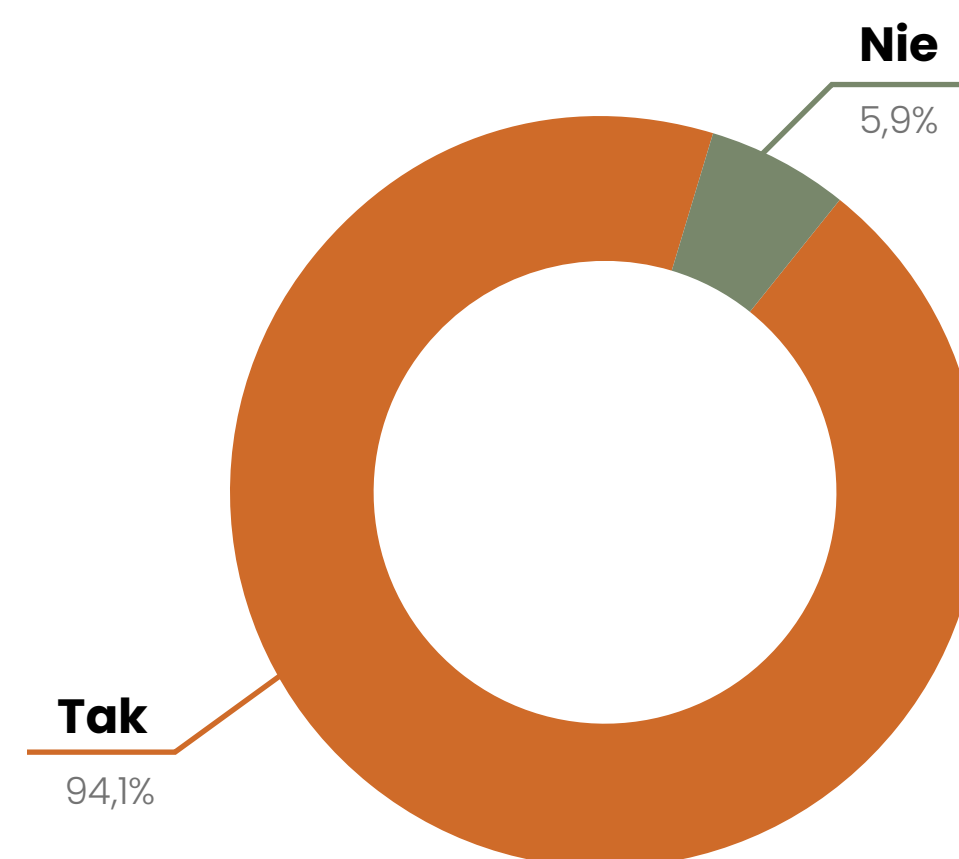
KORZYSTANIE Z INTERNETU

Niemal wszyscy (94,1 proc.) wykorzystujemy Internet i media społecznościowe do planowania podróży z psem i poszukiwania różnych informacji na ten temat.

80,6 proc. z nas przyznaje, że znalezione treści w pewnym stopniu wpływają na ostateczne decyzje i plan podróży z psem. Dla 16,2 proc. te informacje są kluczowe podczas planowania.

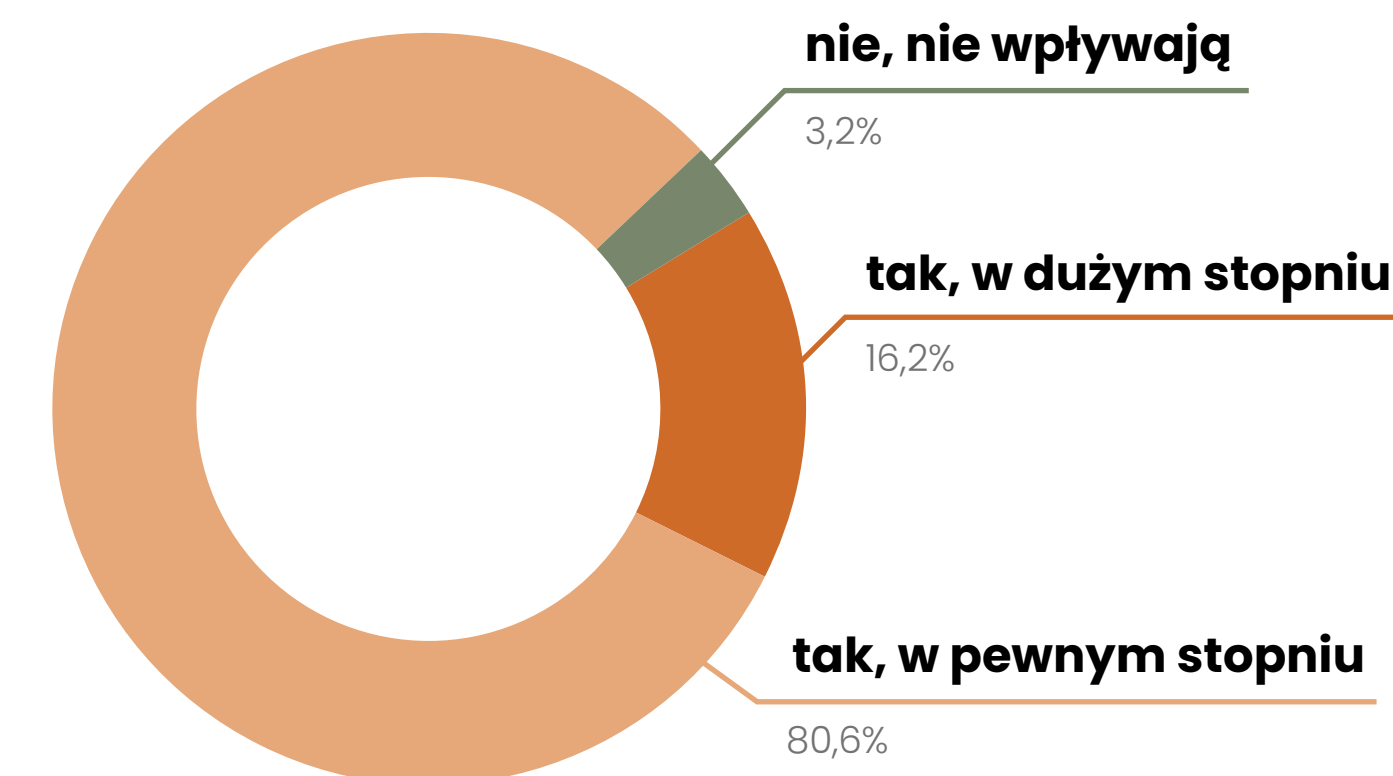
Czy korzystasz z Internetu i mediów społecznościowych jako źródła informacji na temat podróżowania z psem?

n=854



Czy treści, na które trafiasz w mediach społecznościowych, wpływają na planowanie przez Ciebie podróży z psem?

n=804

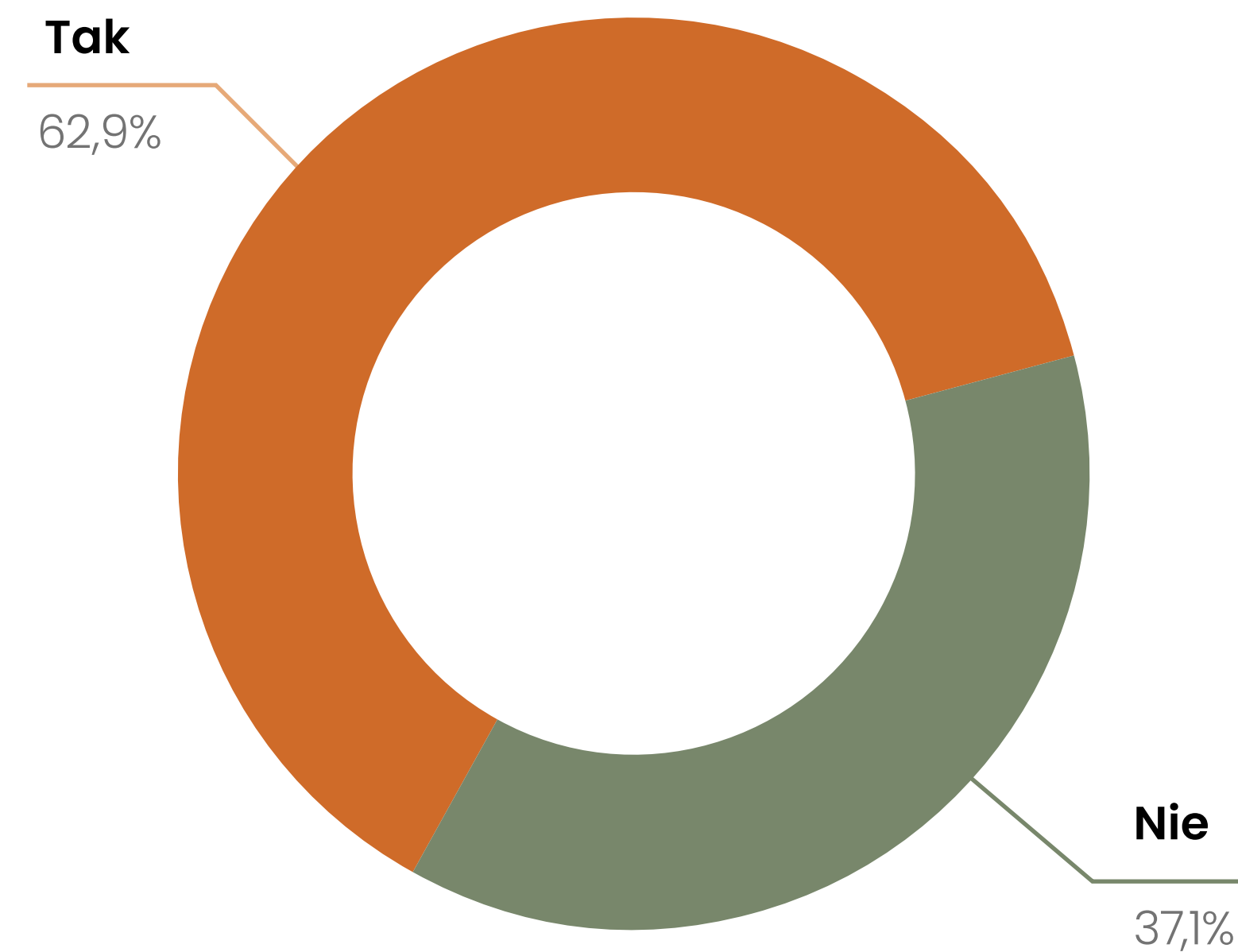


OBSERWOWANIE INFLUENCERÓW

Spośród wszystkich, którzy korzystają z Internetu do planowania podróży z psem, ponad połowa (62,9 proc.) obserwuje konta influencerów lub twórców, którzy publikują treści związane z podróżowaniem z psem.

Czy obserwujesz konta twórców internetowych/influencerów podróżujących z psem?

n=804



NAJCHĘTNIEJ OBSERWOWANI TWÓRCY

W otwartym pytaniu ankietowani mieli możliwość wypisać nazwy kont, które obserwują w mediach społecznościowych. W niemal całości były to konta na Instagramie.

Zostało przedstawione 5 najczęściej wymienianych kont. Należy jednak wziąć pod uwagę, że @dzikoscwsercu to jednocześnie autorka i główna promotorka badania, więc wśród ankietowanych mogło być wiele jej odbiorców. Z tego względu nie podaje się ilości "głosów", tylko po prostu 5 najczęściej wymienianych kont.

Co ciekawe, 3,3 proc. ankietowanych odpowiedziało "nie pamiętam", a kolejne 5,4 proc. odpowiedziało "różne/kilka/dużo".

Jeśli w poprzednim pytaniu zaznaczyłeś/aś "tak",
wypisz nazwy profili, które obserwujesz najchętniej

n=390


1		@dzikoscwsercu						
2		@wedrowkizpsem		x	x	x	x	
3		@podroze_z_pazurem				x		
4		@leos.world.gsd		x		x	x	
5		@pufoswiat				x	x	

TOP20 KONT O PODRÓŻACH Z PSEM


W otwartym pytaniu ankietowani mieli możliwość wypisać nazwy kont, które obserwują w mediach społecznościowych. W niemal całości były to konta na Instagramie.

Zostało przedstawione 20 najczęściej wymienianych kont.


Serdecznie zachęcam do sprawdzenia ich twórczości, zaobserwowania i czerpania inspiracji! ❤️

1  @dzikoscwsercu


2  @wedrowkizpsem

3  @podroze_z_pazurem

4  @leos.world.gsd

5  @pufoswiat

6  @podrozezpsem

7  @szlakiemitropem


8  @wsciubinosy

9  @vryga


10  @terriernaszlaku


11  @podroze_z_lisem

12  @pieseknawalizkach


13  @evazubeck

14  @z.widokiem.na.gory

15  @sierscwplecaku

16  @shadowy_naszlaku

17  @michal__dabrowski

18  @zyciewrytmieslow

19  @psi_glos

20  @paula_jagodzinska

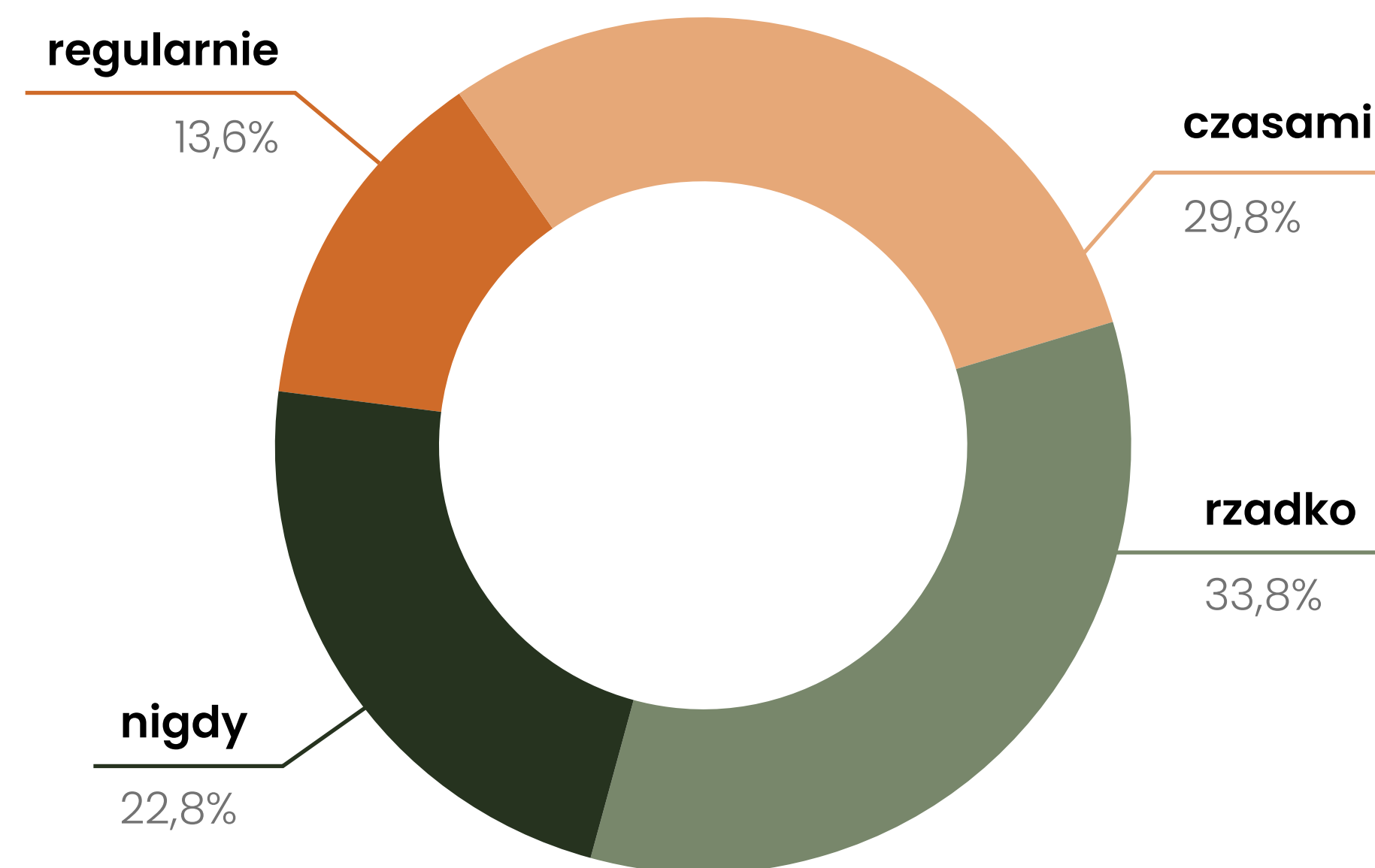
UDOSTĘPNIANIE

Raczej niechętnie dzielimy się własnym doświadczeniem w sieci – ponad połowa (56,6 proc.) publikuje relacje z tras rzadko lub nigdy.

13,6 proc. regularnie dzieli się zdjęciami, filmami, relacjami z podróży i mapkami tras, co z pewnością wielu osobom pomaga planować własne wycieczki!

Jak często udostępniasz własne doświadczenia lub zdjęcia z podróży z psem, np. w grupach internetowych?

n=804



ULUBIONE PLATFORMY

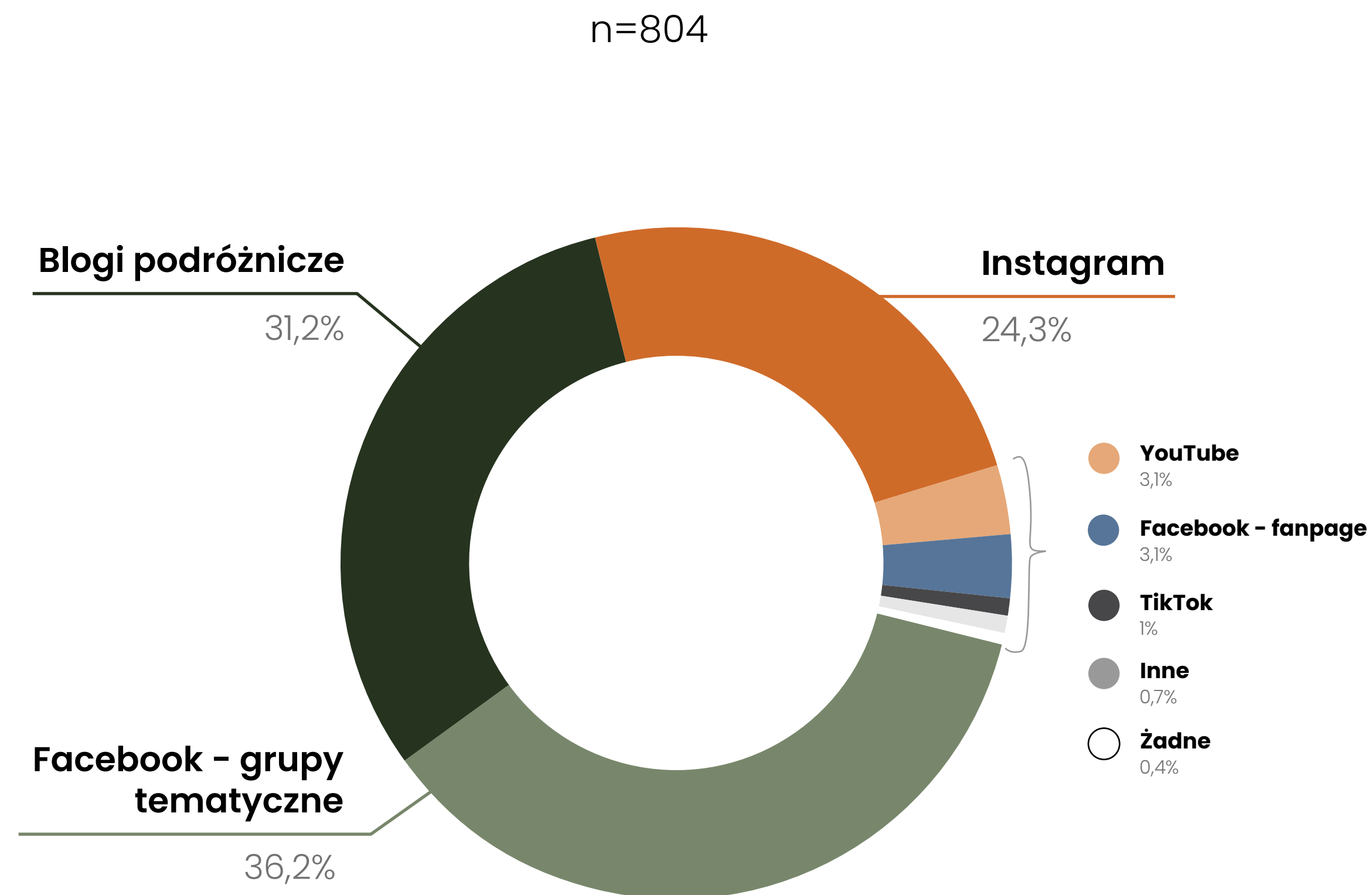
Zdecydowanie najwięcej przydatnych treści znajdujemy na grupach tematycznych na Facebooku (36,2 proc.), blogach podróżniczych (31,2 proc.) oraz na Instagramie (24,3 proc.).

Wszelkie inne źródła (w granicach mediów społecznościowych) wydają się nie mieć znaczenia, ale może to mieć związek z tym, że naprawdę mało twórców publikuje o podróżach z psami na YouTube czy TikToku.

Zaskoczeniem jest niski (3,1 proc.) wynik fanpage na Facebooku. Oznaczałoby to, że zgodnie z globalnym trendem, wśród psiarzy również to grupy są argumentem, dla którego wciąż korzystamy z Facebooka.

Poza tym, blogi podróżnicze wciąż święcą triumfy i są świetną bazą wiedzy i inspiracji na konkretne trasy.

Która z platform mediów społecznościowych Twoim zdaniem dostarcza Ci najwięcej wartości i informacji na temat podróżowania z psem?



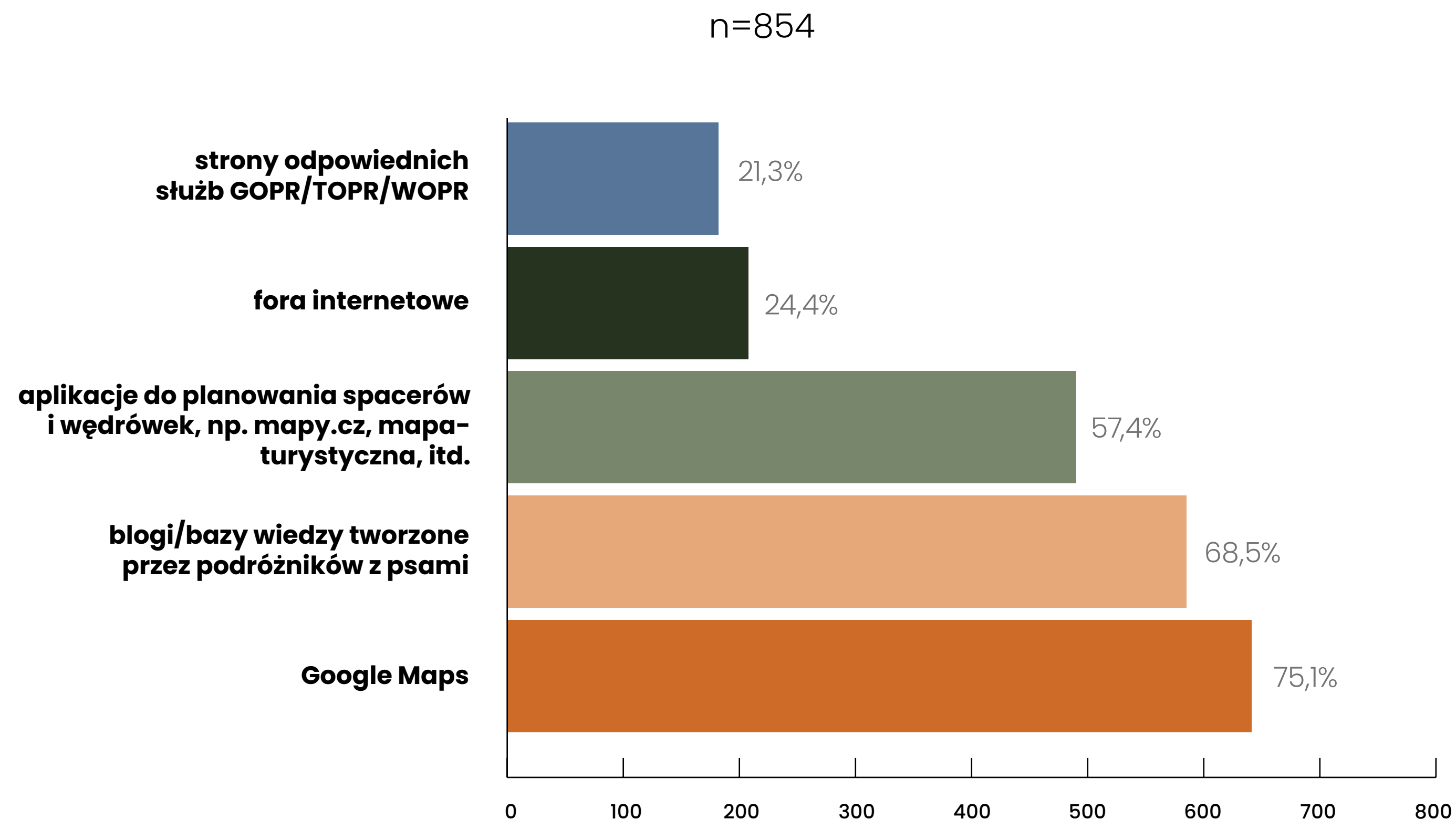
APLIKACJE DO PLANOWANIA

Zaznaczono 5 najczęściej wskazywanych.

Google Maps zdaje się być podstawowym narzędziem do planowania podróży z psem i wygląda na to, że wielu z nas łączy je z informacjami zdobytymi z polecenia twórców-podróżników.

Wśród odpowiedzi z rubryki "inne", ankietowani dość często wskazywali, że poszukują informacji także na profilach społecznościowych danych miast/regionów oraz na stronach rządowych danego kraju/regionu.

Z jakich aplikacji i stron internetowych do planowania podróży z psem korzystasz?



W dalszej kolejności, wybierano: serwisy internetowe danych miast; aplikacje dedykowane aktywnościom sportowym - np. Traseo, Wikiloc, Strava, Garmin; lokalne kamery internetowe; serwisy internetowe typu onet.pl, wirtualnapolska.pl. Odpowiedź "nie korzystam z żadnych" była 9. najczęściej wybieraną odpowiedzią (zazaczyło ją 7,7% respondentów).

“Doceniam, jak w relacjach z tras autorzy podają informację o tym czy są jakieś źródła wody albo cieki na trasie, restauracje w których jedli, sklepy itd.”

“Mi się przydają recenzje sprzętu i polecajki akcesoriów (szelek, mat, kapoków, kurtek itp).”

“Super jeśli w opisie trasy są podane ceny za parking, bilety wstępu, bilety dla psa, ale z podaną datą kiedy ktoś je kupował”



**INTEGRACJA SPOŁECZNOŚCI
PSIARZY PODRÓŻNIKÓW**

INTEGRACJA SPOŁECZNOŚCI

Łącznie 45,1 proc. z nas wyraża się pozytywnie o pomysłach integracji społeczności podróżników z psami.

Należy jednak przy tym zaznaczyć, że aż 39,4 proc. ankietowanych nie potrafi udzielić odpowiedzi lub nie ma zdania, co może sugerować brak potrzeby integracji z resztą społeczności.

Czy uważasz, że społeczność osób podróżujących z psami jest zintegrowana?

n=804



FORMA INTEGRACJI

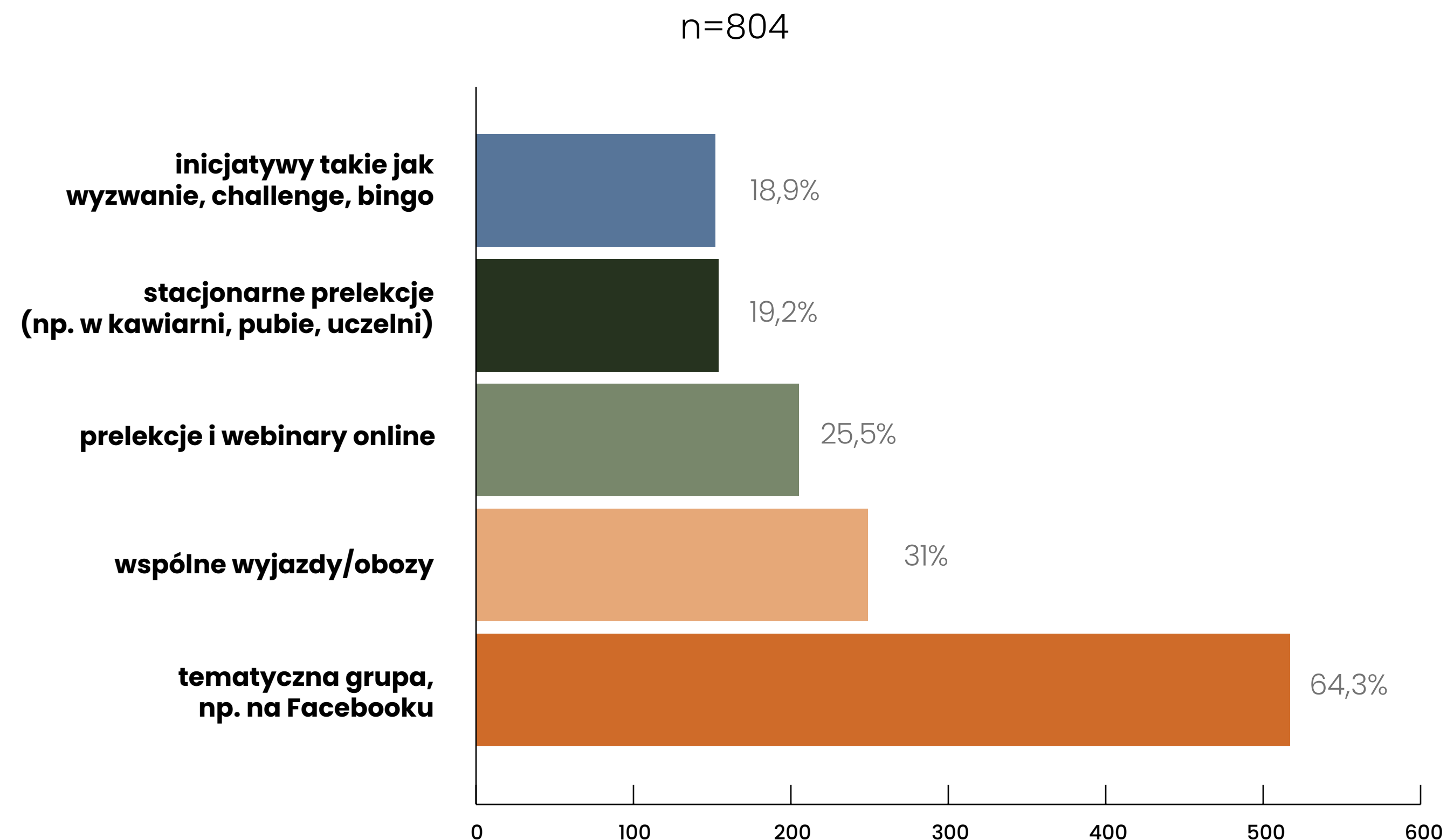
Tematyczna grupa, np. na Facebooku, to inicjatywa, która zdecydowanie najlepiej (64,3 proc.) zintegrowałaby społeczność.

Warto dodać, że grupy o tematyce podróży z psami już istnieją na Facebooku i prawdą jest, że gromadzą dziesiątki tysięcy członków.

[Dołącz do grupy Wędrowniki z psem »](#)

Pozostałe propozycje nie cieszyły się aż takim zainteresowaniem. Zaprezentowano 5 inicjatyw, które zebrały najwięcej głosów.

Jaka forma integracji ze społecznością podróżników z psami byłaby dla Ciebie najbardziej atrakcyjna?



W dalszej kolejności, wybierano: stacjonarne warsztaty/seminarium, wspólne spacerunki miejskie, oficjalne dogtrekkingi, wspólna socjalizacja. W opcji "inne" 3% osób wpisało odpowiedź nie wiem/brak/zadne/nie interesuje mnie (błąd logiczny pytania).

**“PRZYJAZNE PSOM” OBIEKTY,
NOCLEGI I REGIONY - CZYLI JAKIE?**

POLSKA PSIOLUBNA?

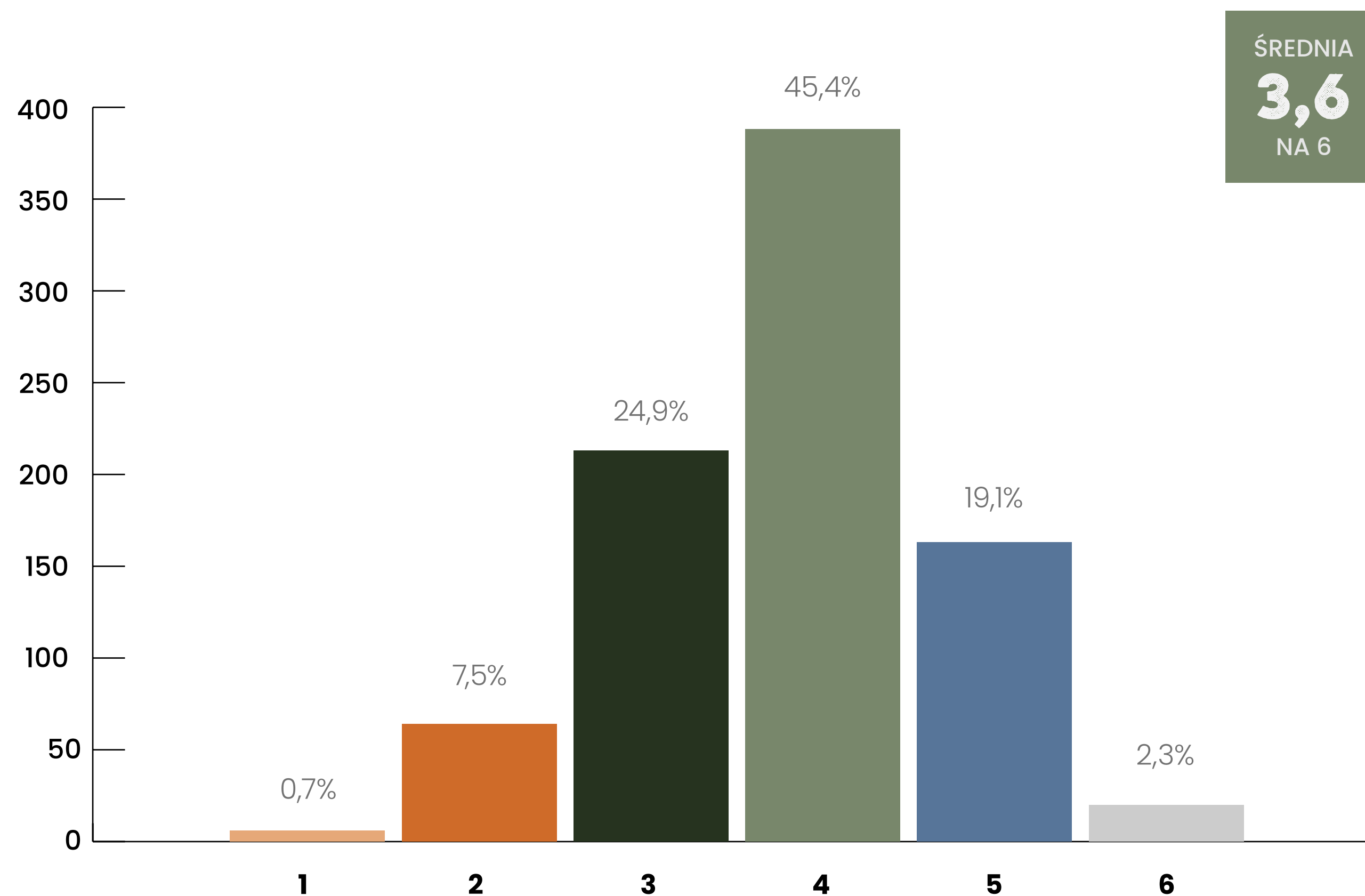
Jako osoby podróżujące z psami oceniamy, że Polska jest przeciętnym krajem w kontekście psiolubności. Czynniki, które wpływają na ocenę psiolubności dlatego regionu, opisane są na kolejnych stronach.

Polską przyjazność psom ankietowani ocenili na średnio 3,6 punktów na 6 możliwych.

W wielu innych pytaniach, w ramach pytań otwartych i oceny innych aspektów podróżowania z psem, ankietowani zwracali uwagę na to, że Polska jest bardziej psiolubnym krajem, niż jeszcze kilka lat temu.

W jakim stopniu Twoim zdaniem Polska jest krajem przyjaznym psom?

n=854



Gdzie 1 = zdecydowanie nieprzyjaznym, a 6 = zdecydowanie przyjaznym

“REGION PRZYJAZNY PSOM” - CZYLI?

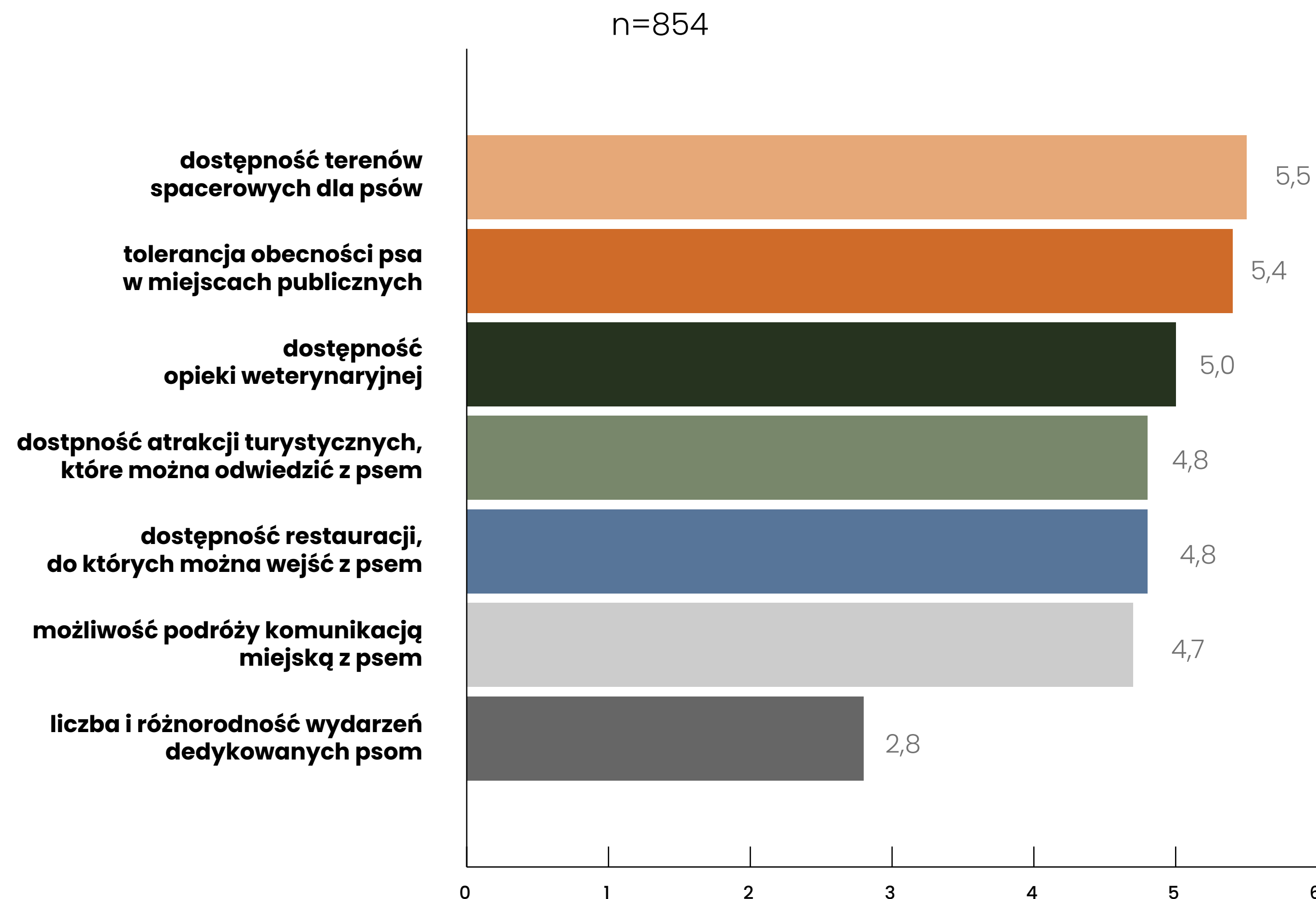
Ankietowani oceniali poszczególne aspekty w skali od 1 do 6. Po wyciągnięciu średniej przedstawione zostało 5 najważniejszych aspektów.

Gdy szukamy inspiracji dokąd pojechać na urlop czy wycieczkę z psem, najważniejsza jest dla nas dostępność terenów spacerowych i tolerancja obecności w miejscach publicznych.

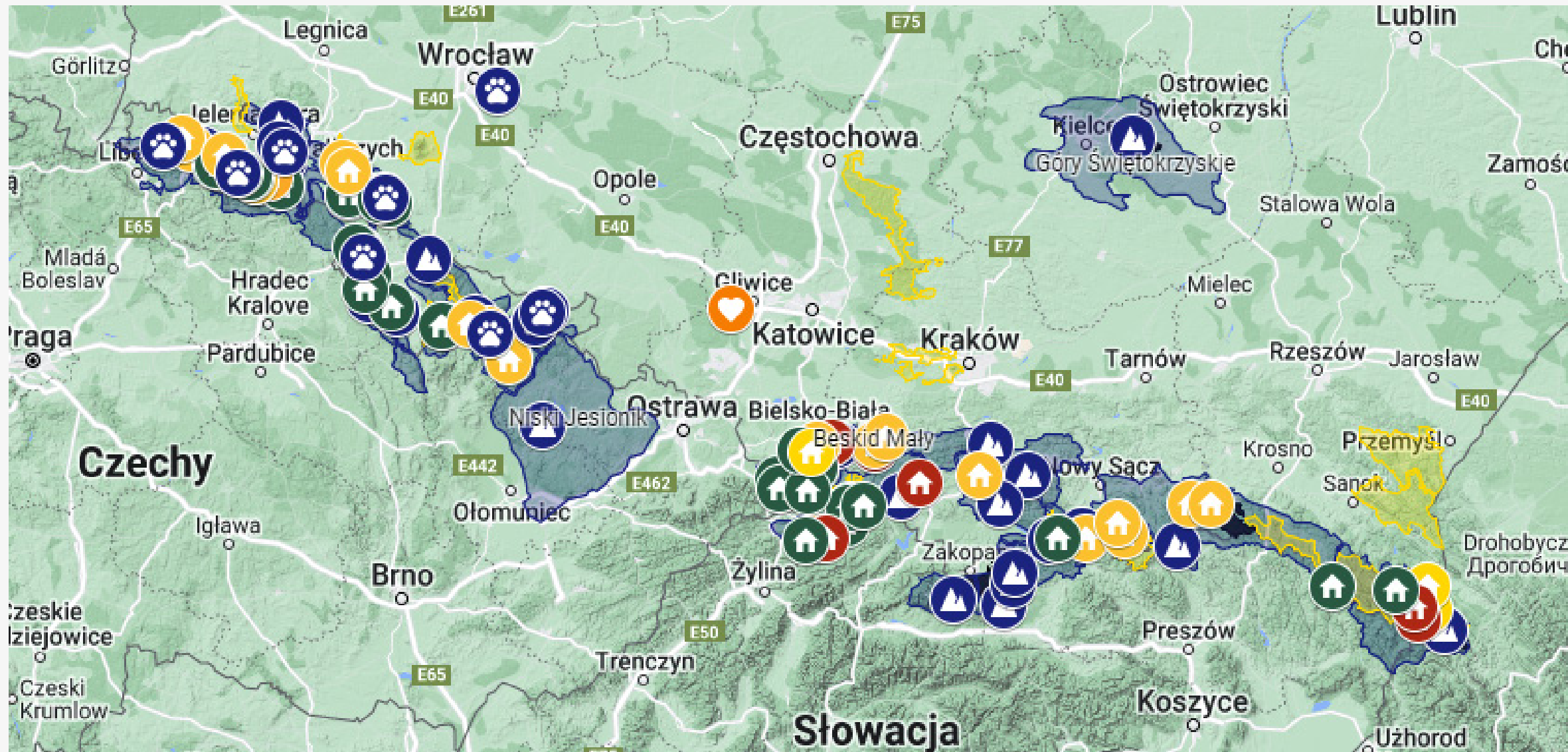
Chcemy wiedzieć i czuć, że jesteśmy mile widziani z psem, tak samo jak turysta bez psa.

Nie bez znaczenia jest także dostępność opieki weterynaryjnej, na wypadek wypadków. Drugoplanową rolę odgrywa możliwość wejścia z psami do atrakcji, restauracji czy komunikacji miejskiej.

Oceń, w jakim stopniu poszczególne aspekty są dla Ciebie kluczowe, aby nazwać region lub obszar jako przyjazny psom



Gdzie 1 = mile widziane, a 6 = kluczowe



GDZIE W GÓRY Z PSEM?

MAPA OBSZARÓW DOSTĘPNYCH DO WĘDRÓWEK Z PSAMI

Na dzikoscwsercu.pl podpowiem Ci jak wybrać najlepsze miejsce w góry z psem, gdzie warto się udać i co spakować, aby zapewnić sobie i swojemu psu niezapomniane chwile.

[zobacz](#)



PRZEJRZYSTOŚĆ INFORMACJI

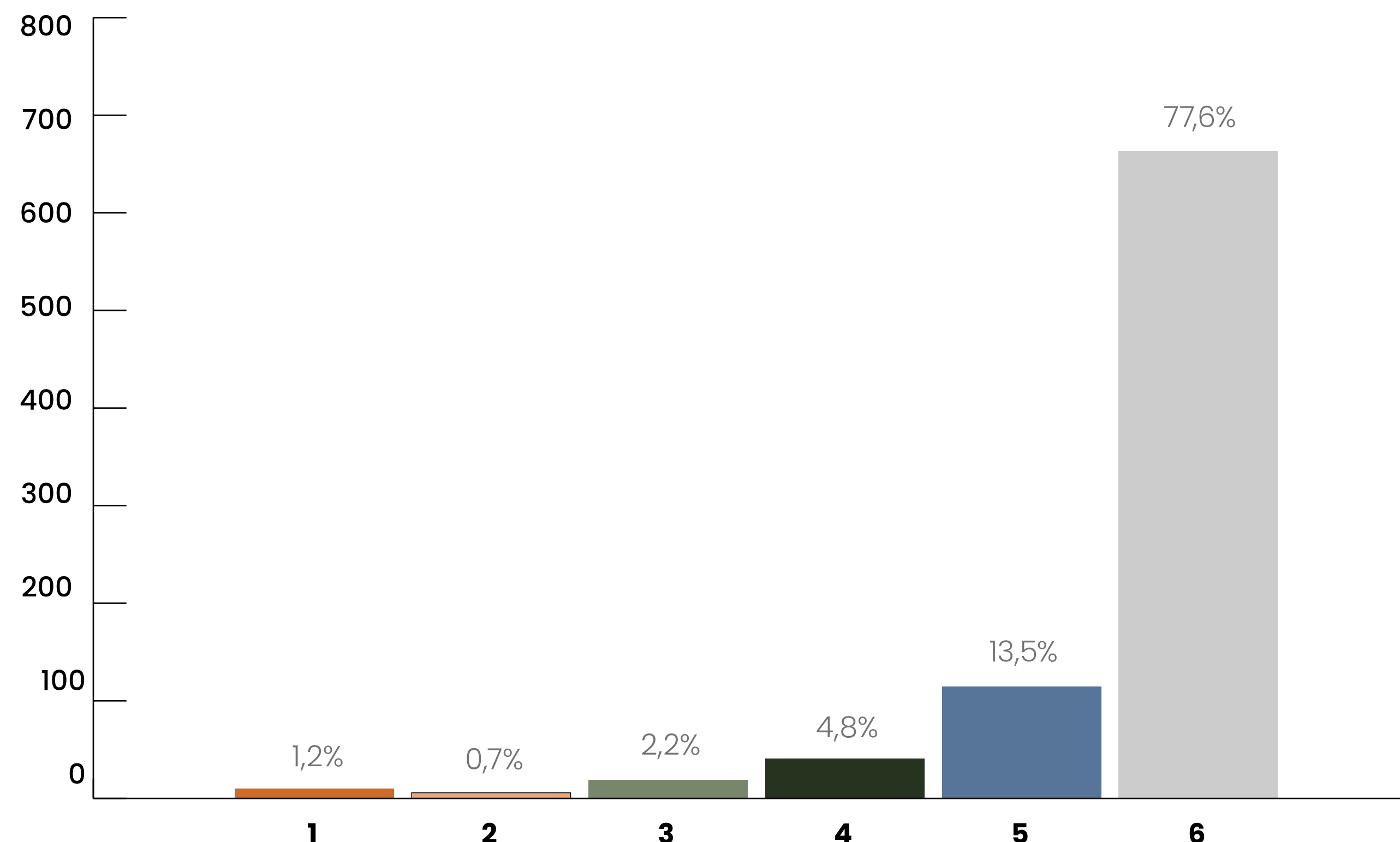
77,6 proc. z nas za kluczowe uznaje to, czy dany obiekt hotelowy podaje z góry zasady i wymagania odnośnie pobytu z psem.

Oznacza to, że zdecydowana większość z nas filtruje oferty obiektów noclegowych na bazie dostępnych informacji, być może nawet nie dzwoniąc i nie pytając o szczegóły.

Obiekty noclegowe, które udostępniają (np. na stronie internetowej) regulamin, cennik i przejrzyste zasady pobytu z psem, zdecydowanie budują zaufanie potencjalnego klienta. Co więcej, przyczyniają się do wzrostu świadomości osób podróżujących z psami.

Jak ważne jest dla Ciebie, aby wszystkie informacje, zasady i wymagania odnośnie pobytu z psem w miejscu zakwaterowania, były podane z góry (np. w treści oferty, regulaminie, cenniku)?

n=854



Gdzie 1 = mało ważne (np. wystarczy mi ogólna informacja o tym, że obiekt akceptuje psy),
a 6 = bardzo ważne (np. te informacje są dla mnie kluczowe podczas filtrowania ofert)

“PSIOLUBNY NOCLEG” - CZYLI?

Ankietowani oceniali poszczególne aspekty w kontekście określenia obiektu noclegowego mianem psiolubnego. Mieli do wyboru trzy opcje: “podstawa”, “mile widziany” oraz “nie ma dla mnie znaczenia”. Przedstawiono najpopularniejsze dla każdej opcji.

Co ciekawe, to transparentność cen i zasad uważamy za kluczową i podstawową kwestię (87,6 proc.).

54 proc. z nas wskazuje, że mile widziane są dla nas dodatkowe rekomendacje od gospodarza, który poleci nie tylko okoliczne atrakcje, ale także będzie potrafił powiedzieć, czy można udać się tam z psem. Zdania są jednak podzielone, bo dla 36,7 proc. taka możliwość jest bez znaczenia.

Bez znaczenia są dla nas również dodatkowe udogodnienia w postaci pakietu powitalnego lub dedykowanego wybiegu dla psów na terenie ośrodka.

TOP3 określanych jako “podstawa” w obiekcie przyjaznym psom

n=854

87,6%

Transparentność cen za pobyt psa

76,3%

Przejrzysty regulamin dotyczący pobytu z psem

56,8%

Przyjazne nastawienie obsługi obiektu do psów

TOP3 określanych jako “mile widziane” w obiekcie przyjaznym psom

n=854

54%

Możliwość uzyskania od gospodarza/ obsługi informacji odnośnie lokalnych, psiolubnych atrakcji

48,6%

Możliwość wejścia z psem do wszystkich części obiektu (np. na stołówkę)

48,2%

Możliwość wyboru domku/pokoju na uboczu

TOP3 określanych jako “nie ma dla mnie znaczenia” w obiekcie przyjaznym psom

n=854

59,8%

Pakiet powitalny (np. miska dla psa, smakołyki, ręcznik)

43,9%

Dostępność dedykowanego wybiegu dla psów na terenie ośrodka

36,7%

Możliwość uzyskania od gospodarza/ obsługi informacji odnośnie lokalnych, psiolubnych atrakcji

ZWIERZĘTA-REZYDENCI

Dla 43,7 proc. z nas obecność zwierząt-rezydentów nie ma znaczenia lub jest dodatkowym atutem.

44,7 proc. z nas twierdzi, że obecność zwierząt-rezydentów nie jest przeszkodą tak długo, jak nie mamy z nimi bezpośrednich kontaktów.

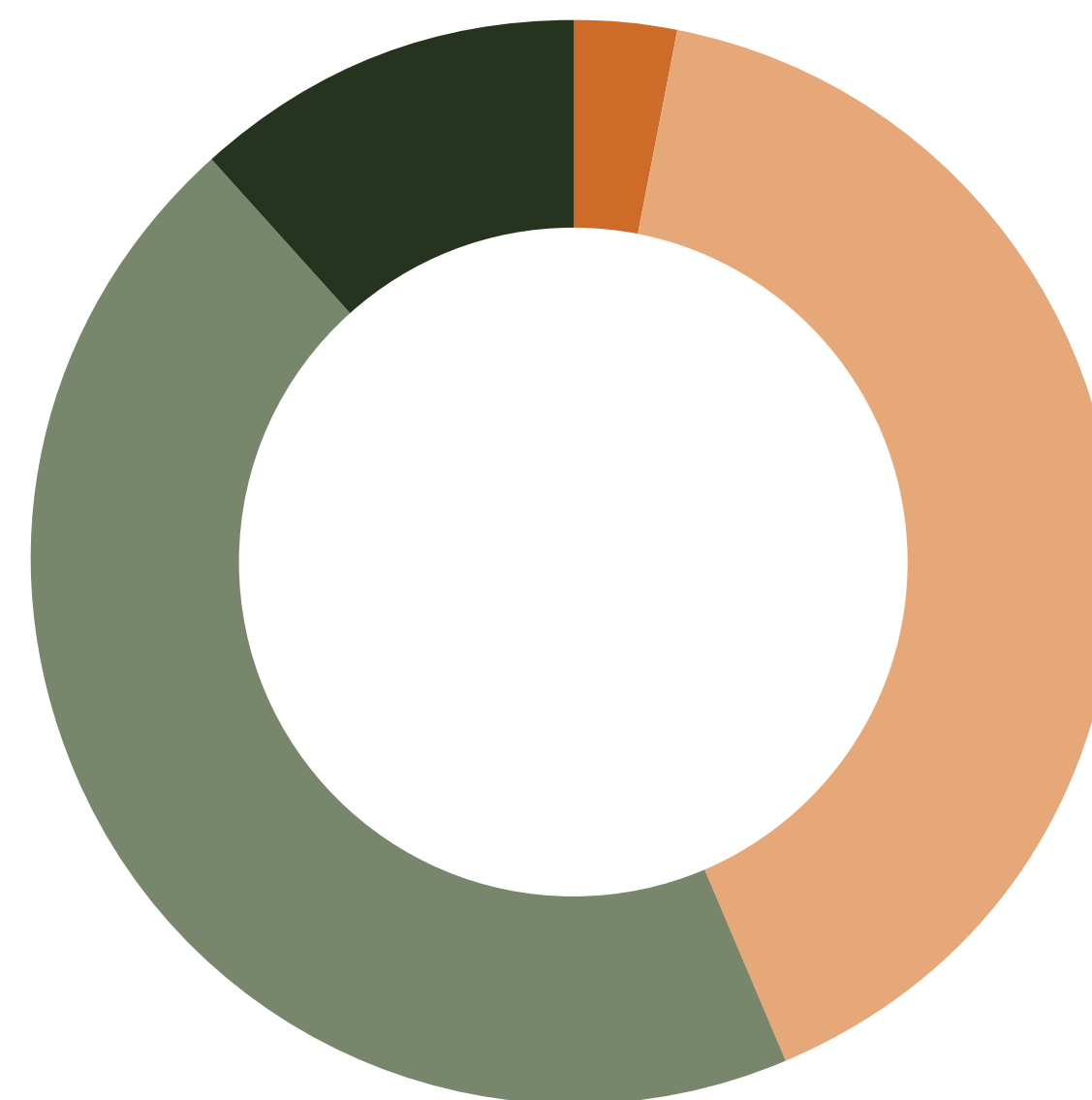
11,6 proc. z nas świadomie unika miejsc, w których mieszkają zwierzęta-rezydenci.

Warto dodać, że obecność zwierząt-rezydentów (psów, kotów, koni, owiec, kur, itp.) może być problematyczna na przykład dla psów z problemami behawioralnymi, co w takich okolicznościach mogłyby utrudnić wypoczynek i narazić na stres nie tylko nasze psy, ale i zwierzęta-rezydentów.

Obiekty noclegowe, które na swojej stronie internetowej świadomie podają informację o obecności zwierząt-rezydentów, z pewnością wzbudzają większe zaufanie u osób podróżujących ze swoimi psami.

Jaki wpływ na wybór obiektu przez Ciebie, ma obecność zwierząt-rezydentów?

n=854



- to nawet lepiej, bo mój pies będzie miał się z kim bawić**
3,2%
- nie ma wpływu - wraz z moim psem/psami dostosowujemy się do ich bliskiej obecności**
40,5%
- obecność zwierząt-rezydentów nam nie przeszkadza, o ile nie mamy z nimi bezpośrednich kontaktów**
44,7%
- unikam miejsc, w których są zwierzęta-rezydenci**
11,6%



"Fajnie jeśli wiadomo, jakie zwierzęta mieszkają już w biece (rezydenci), co jest istotną informacją także dla opiekunów – alergików."

"BARDZO WAŻNE jest dla mnie określenie jakiej wielkości psy są akceptowalne (często są to miejsca "psy akceptowane" a później ale tylko małe)"

"Cenię sobie miejsca w których pozwala się psom zachowywać tak jak w domu – jeśli moje psy mogą spać na łóżku/kanapie w domu nie ma szans, żeby nie robiły tego na wyjeździe. Wiadomo, bez niszczenia obiektu."

"Bardzo doceniam, jeśli gospodarz obiektu uprzedzi mnie, że w pożądanym przeze mnie terminie na terenie obiektu będą również inne psy"

ŚREDNIA CENA ZA PSA ZA DOBĘ

Według ankietowanych, maksymalna opłata za dobę za psa powinna wynosić 35zł.

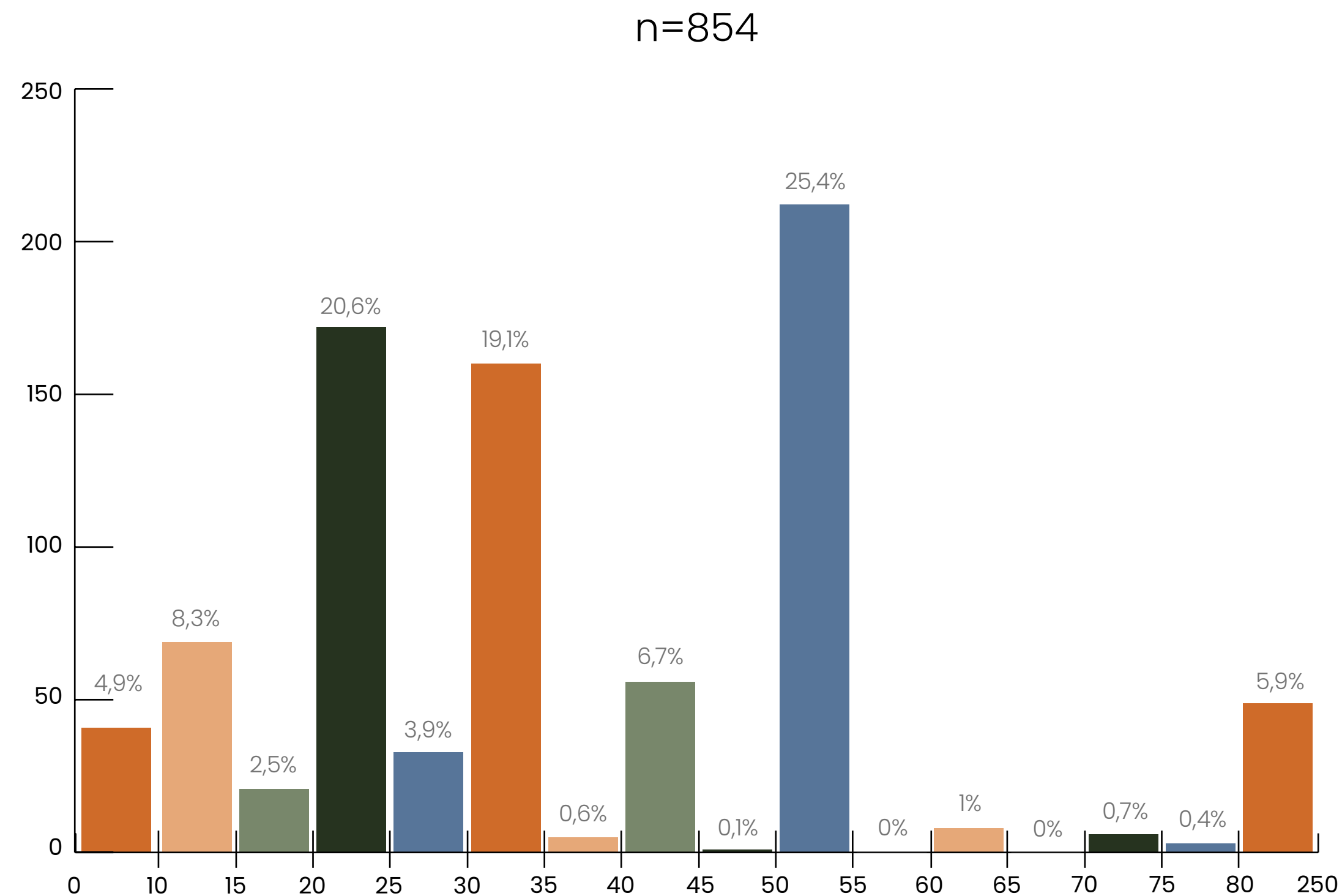
Pojawiły się jednak liczne spostrzeżenia, że ankieta nie uwzględnia preferencji odnośnie ceny za dobę vs za cały pobyt. Domniema się, że społeczność preferuje płatność za cały pobyt.

Całkowity brak opłat za psa to zawsze miłe zaskoczenie dla gościa, ale z badania wynika, że wcale nie spodziewamy się, że nie będziemy nic płacić. Co ciekawe, 13,2 proc. z nas wskazuje na symboliczne kwoty.

Co więcej, 5,9 proc. osób podróżujących z psami jest gotowe zapłacić powyżej 80zł za dobę za psa. Należy jednak wziąć poprawkę na to, czy nie jest to błąd w zrozumieniu pytania ("opłata za psa" / "opłata za dobę" / "opłata za pobyt").

Średnia cena może wahać się także w zależności od preferowanego sposobu podróżowania.

Ile według Ciebie powinna maksymalnie wynosić opłata za dobę za psa?



35zł

uśredniona kwota wskazana przez respondentów

5,9%

respondentów wskazało kwotę równą lub wyższą niż 80zł

13,2%

respondentów wskazało symboliczną kwotę równą lub mniejszą niż 15zł

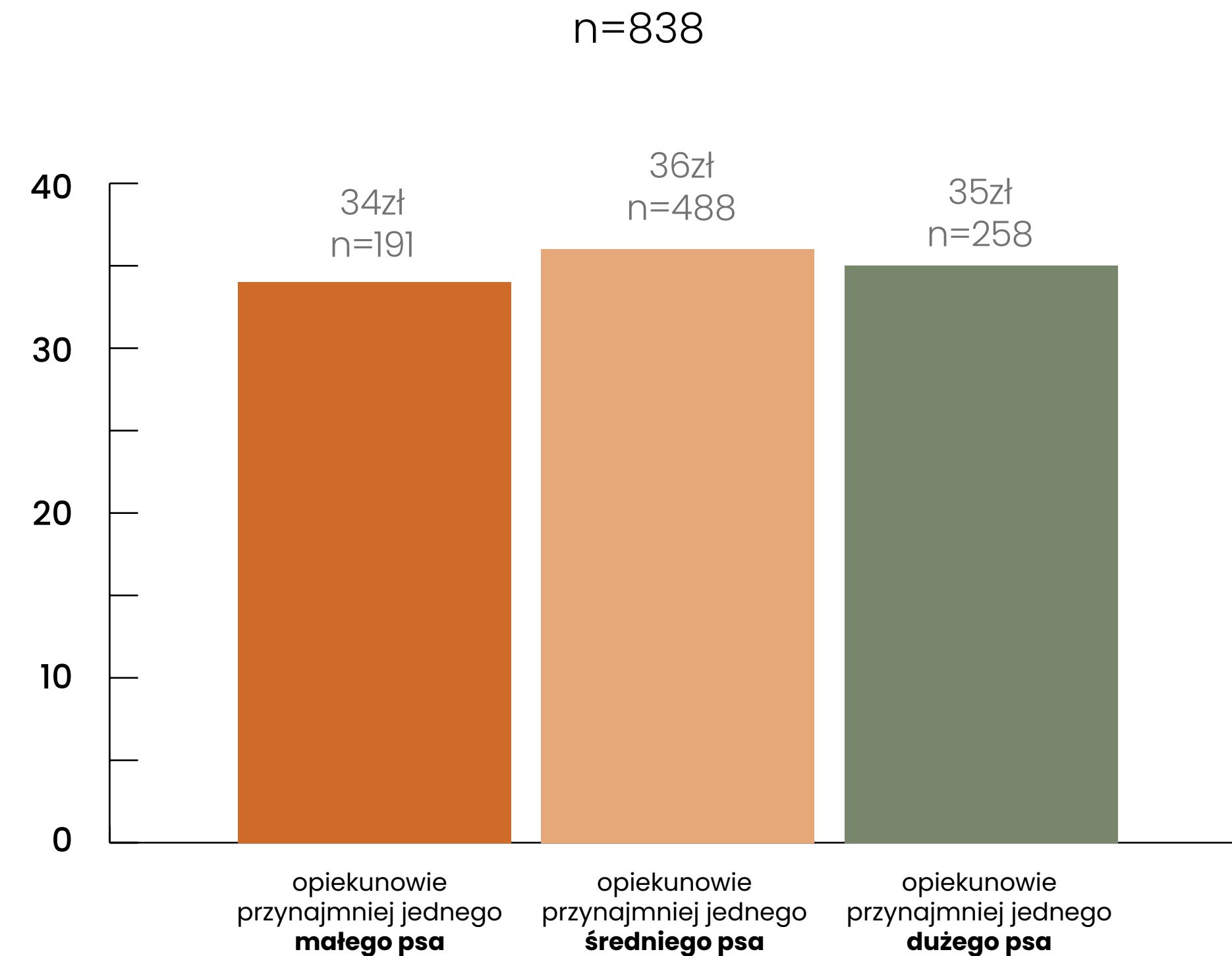
WIELKOŚĆ PSA, A ŚREDNIA CENA ZA DOBĘ

Zbadano preferencje dotyczące ceny w zależności od wielkości psów, z którymi podróżują ankietowani.

Okazuje się, że niezależnie od tego z jak małymi lub dużymi psami podróżujemy, wszyscy typujemy podobne kwoty.

Być może czujemy, że opłata powinna być niezależna od wielkości psa, a od samej jego obecności.

Zależności pomiędzy wielkością psów, a deklarowaną maksymalną opłatą za psa za dobę w obiekcie noclegowym



Gdzie mały to pies mierzący poniżej 35cm; średni to pies mierzący 36-48cm; duży to pies mierzący powyżej 48cm (psa mierzymy w kłębie).

ILOŚĆ PSÓW, A ŚREDNIA CENA ZA DOBĘ

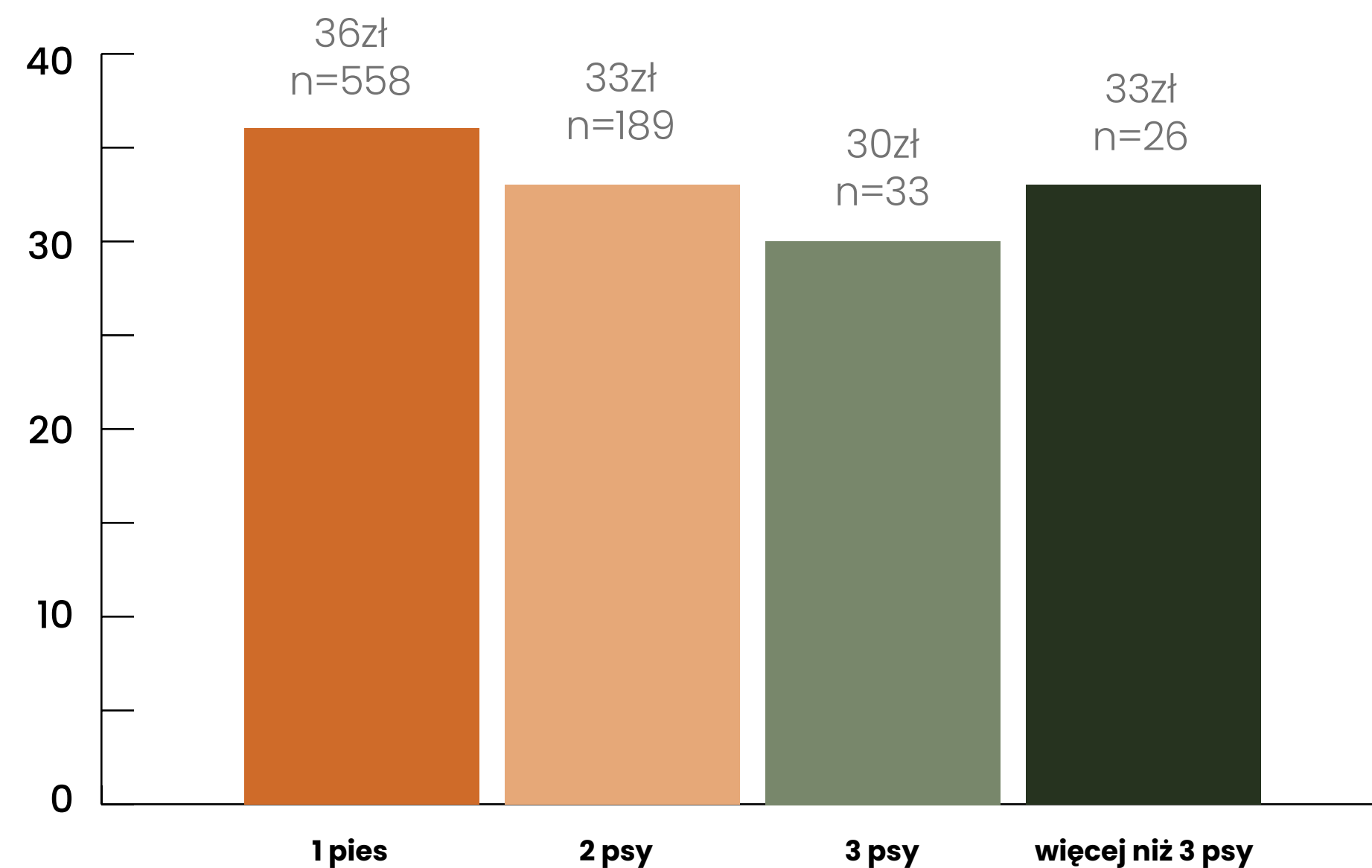
Zbadano preferencje dotyczące ceny w zależności od ilości psów, z którymi podróżują ankietowani.

Opiekunowie jednego psa są skłonni podawać kwoty i płacić nieco więcej, niż osoby mające więcej niż jednego psa.

Trzeba zaznaczyć, że próby dla grup "3 psy" i "więcej niż 3 psy" są niewielkie. W przypadku tej ostatniej, na wysokim wyniku zaważyła jedna wysoka kwota podana przez jedną osobę. Nie powinno się interpretować tego wykresu jako skłonność osób z więcej niż trzema psami do płacenia wyższych kwot za dobę za psa.

Zależności pomiędzy ilością psów, a deklarowaną maksymalną opłatą za psa za dobę w obiekcie noclegowym

n=838



GDZIE SZUKAMY NOCLEGU?

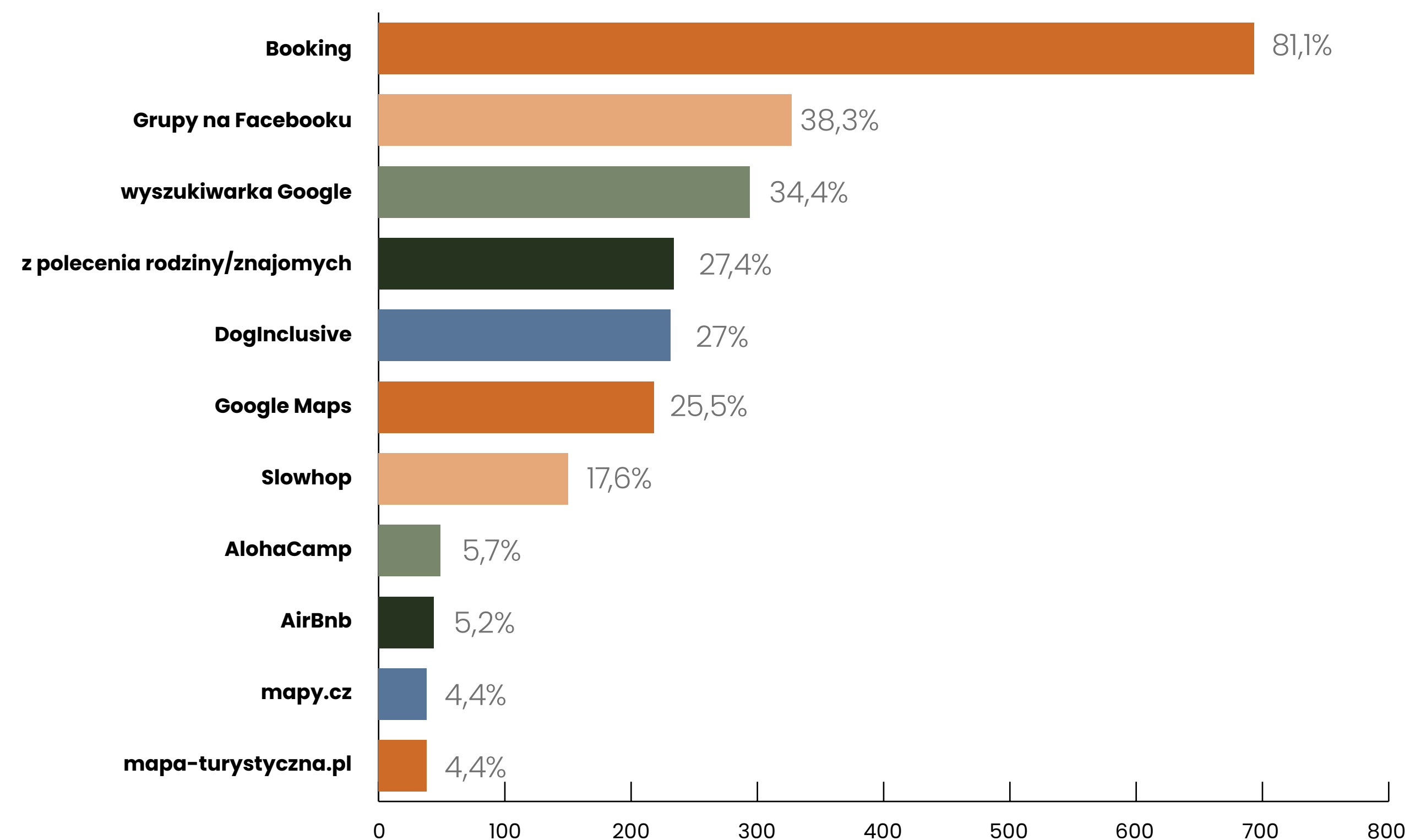
W poszukiwaniu noclegu przyjaznego psom, 81,1 proc. z nas kieruje na Booking, który wśród ankietowanych cieszy się miążdzącą popularnością.

W dalszej kolejności polegamy na grupach na Facebooku (38,3 proc.), Google (34,4 proc.), a także poleceniach rodziny i znajomych (27,4 proc.).


Rozwiązanie dedykowane psiarzom, DogInclusive, znajduje się na 5. miejscu (27 proc.)

Gdzie poszukujesz miejsc zakwaterowania przyjaznych psom?

n=854



Wśród pozostałych odpowiedzi, respondenci wskazywali: profile na Instagramie i polecenia influencerów, piesnaurlopie.pl, [mapę "Gdzie w góry z psem?"](#), nocowanie.pl, OLX, Park4Night, Grupę Biwakową, a także rozmowę telefoniczną z właścicielami obiektów oraz "stare, sprawdzone noclegi", nawet sprzed etapu posiadania psa.

A misty mountain landscape with a green tent and a dog on a grassy slope. The background shows a valley filled with fog and distant mountains. The foreground is a grassy hillside with some small trees and a green tent pitched on it. A black and white dog is sitting near the tent.

“Równie ważne jest dla mnie świadomość lokalnej społeczności o komunikacji psów, czytanie psiej mowy ciała, respektowanie granic innych psów. «Przyjazny psom» to wbrew pozorom wcale nie taki, gdzie każdy pies jest zaczepiany i zagłaskiwany pod pretekstem «lubię pieski».”

“Ja zwracam też uwagę na ilość bezdomnych lub błąkających się psów.”

“Warunki pogodowe, nie zabrałabym mojego psa do kraju, w którym często panują bardzo wysokie temperatury czy w region gdzie jest duże zagęszczenie zwierząt niebezpiecznych dla pupila – np. węże, pająki itp.”

**PSY I PSIARZE W PARKACH
NARODOWYCH**

TOP 5 PARKÓW NARODOWYCH

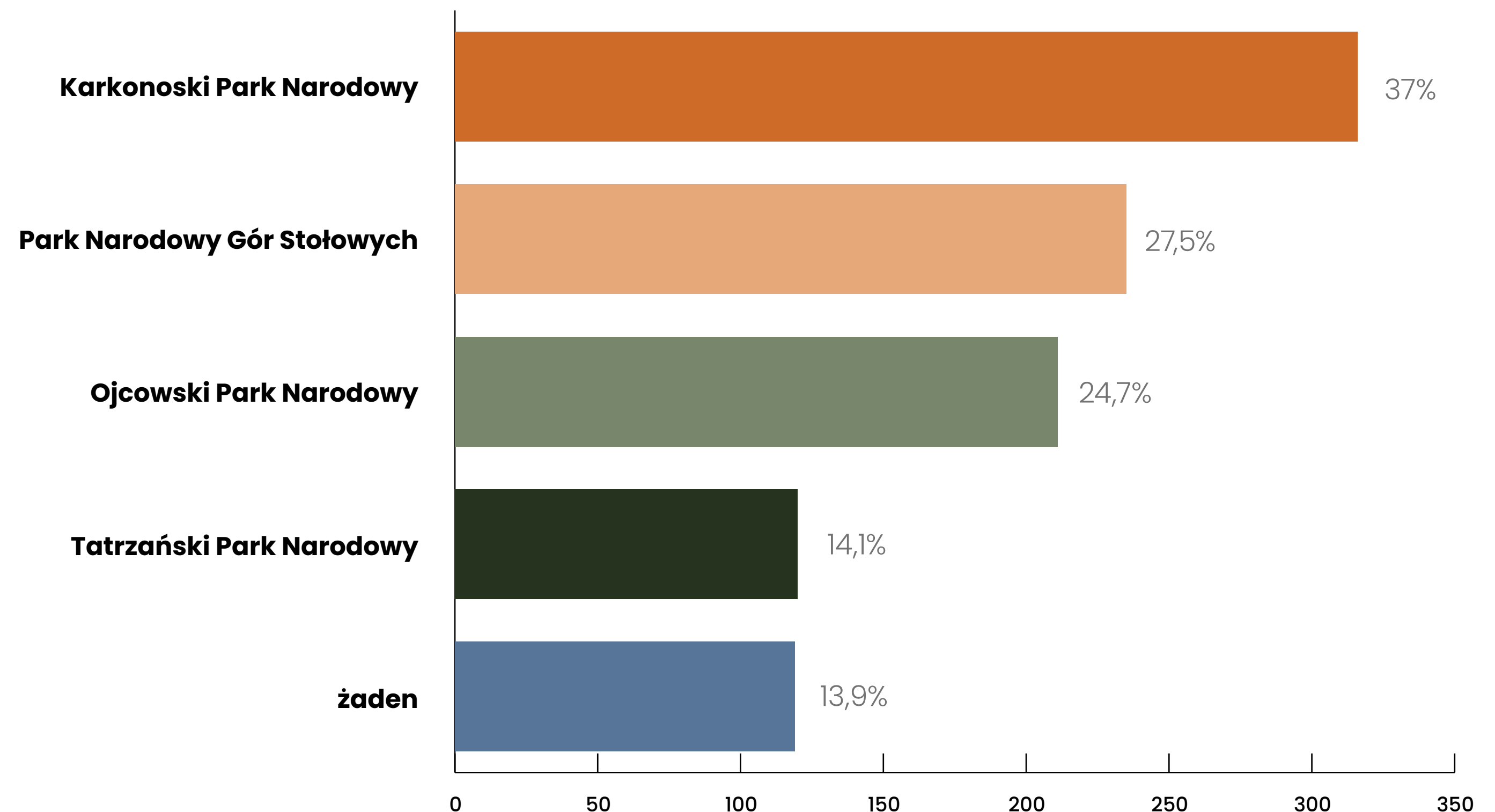
Spośród wszystkich parków narodowych w Polsce, naszym największym zainteresowaniem darzymy parki położone w górach i na wyżynach.

Najpopularniejsze wśród psiarzy są parki narodowe w Sudetach – Karkonoski Park Narodowy oraz Park Narodowy Gór Stołowych. Ma to niewątpliwie związek z atrakcyjnością regionu, rozbudowaną infrastrukturą turystyczną oraz przejrzystą komunikacją zasad i wymagań wobec turystów z psami (regulamin, mapy szlaków, znaki zakazu) ze strony KPN i PNGS. Te czynniki sprawiają, że osoby wędrujące z psami czują się zaopiekowane merytorycznie i przybywają w zaufaniu, że są mile widziane.

Co ciekawe, aż 13,9 proc. ankietowanych zadeklarowało, że nigdy nie odwiedziło z psem żadnego z polskich parków narodowych.

Które z polskich parków narodowych kiedykolwiek odwiedziłeś/aś z psem?

n=854



"Należy popracować nad edukacją turystów z psami... Może jakaś kampania społeczna we współpracy z parkami narodowymi albo miastami?"

"Niektóre PN piszą, że można z psem, ale jak sprawdzisz gdzie, to okazuje się, że tylko na szlakach poza parkiem – więc nie można. To wprowadza bardzo dużo nieporozumień. Informacje powinny być jasne i klarowne, wtedy łatwiej będzie je respektować"

"To złożony problem, każda ze stron ma tu coś do zrobienia i dobrze, trzeba ten temat w końcu ruszyć"

PARK NARODOWY
GOR STOŁOWYCH



PIES, A OBSZARY CHRONIONE

Zakaz wprowadzania psów do parków narodowych i dostępność szlaków dla turystów z psami to ciągle aktualny temat. Zyskuje na znaczeniu, gdyż mija 20 lat od wprowadzenia ustawy o ochronie przyrody z 2004 roku, wymagającej od parków narodowych ustalenia planów ochrony na – no właśnie – 20 lat. Mamy 2024 rok i obecnie parki narodowe opracowują nowe plany, uwzględniając (lub nie) zarówno potrzeby przyrody, jak i zmiany oraz potrzeby społeczne.

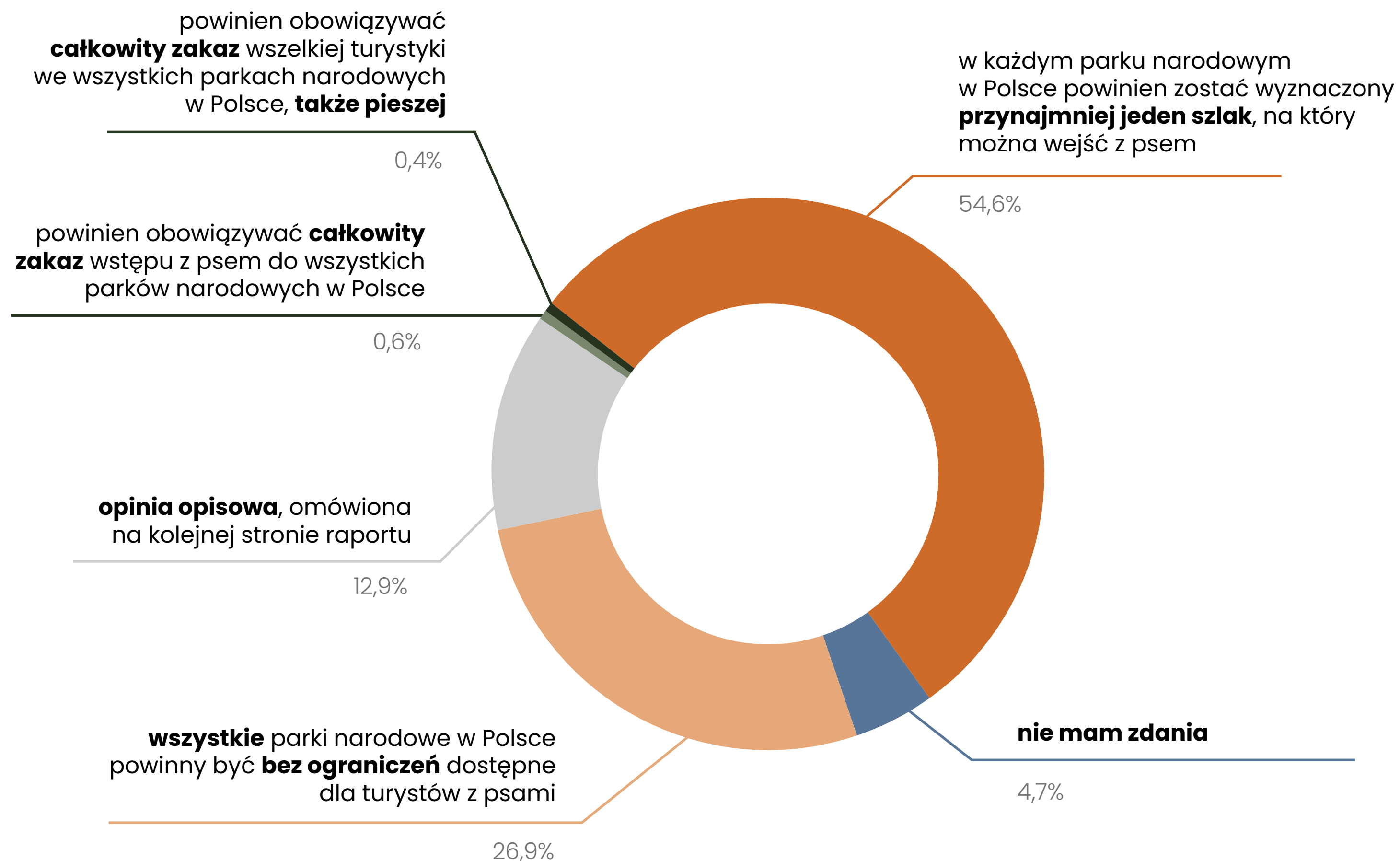
54,6 proc. ankietowanych chciałoby, aby szlaki dostępne dla psów były wytyczone tam, gdzie to możliwe – najlepiej tak, by można było odwiedzić każdy park narodowy w Polsce.

“Bez ograniczeń” odnosi się do ograniczeń dostępności szlaków, a nie np. zakazu puszczania psa ze smyczy.

12,9 proc. ankietowanych wypowiedziało się opisowo w specjalnie pozostawionej rubryce “inne – jakie?”, a ich odpowiedzi zostały opracowane na kolejnej stronie.

Jaki jest Twój stosunek do regulacji prawnych dotyczących turystyki z psami, obowiązujących w parkach narodowych w Polsce?

n=854



DODATKOWE SPOSTRZEŻENIA

12,9 proc. ankietowanych z poprzedniego pytania zdecydowało się podzielić bardziej szczegółową opinią.

Ich skategoryzowane spostrzeżenia przedstawiono w opracowaniu po prawej.

Zwracam szczególną uwagę, że opracowane tu odpowiedzi to całkiem dodatkowe spostrzeżenia. To, że 55,5 proc. zwróciło szczególną uwagę na konieczność trzymania psa na smyczy nie oznaczają, że pozostałe 44,5 proc. domaga się możliwości puszczania psa luzem, etc.

Opracowanie opisowych odpowiedzi do pytania

“Jaki jest Twój stosunek do regulacji prawnych dotyczących turystyki z psami, obowiązujących w parkach narodowych w Polsce?”

n=110

55,5%

respondentów dodatkowo zwraca uwagę i zgadza się, że niezależnie od wypracowanego kompromisu, w obszarach chronionych powinien obowiązywać **bezwzględny i egzekwowany** nakaz prowadzenia psa na smyczy oraz nakaz sprzątnięcia po nim odchodów

18,2%

respondentów dodatkowo zaznacza, że **rozumie skąd biorą się zakazy** i powinny one obowiązywać tam, gdzie to konieczne i najlepsze dla obszaru chronionego

13,6%

respondentów dodatkowo uważa, że **łamanie zakazów** powinno być **sprawniej egzekwowane** przez władze parku i podlegać **zdecydowanie surowszej karze**

9,1%

respondentów dodatkowo zwraca uwagę, że **obecne regulacje są niejasne**, sprzeczne lub trudno dostępne, co utrudnia planowanie wycieczek i sprzyja nieporozumieniom oraz łamaniu zakazów

2,7%

respondentów dodatkowo uważa, że **nie ma wystarczającej wiedzy**, by wypowiadać się w tym temacie lub uważa zagadnienie za zbyt złożone, by wyrazić swoją opinię w badaniu

ZRÓBMY RAZEM JESZCZE WIĘCEJ!

Teraz Twoja kolej! Ale tylko jeśli uznasz, że warto! :)

1

UDOSTĘPNIJ

Podziel się tym raportem ze znajomymi, ze swoimi odbiorcami lub prześlij go do instytucji, która Twoim zdaniem powinna go zobaczyć!

Dzięki Twojemu udostępnieniu więcej osób dołączy do dyskusji o świadomym podróżowaniu z psem.

Każdy z nas jest ambasadorem wspólnej sprawy!

2

SKOMENTUJ

Podziel się opinią pod wpisem na moim blogu. Napisz kilka słów o tym co Cię zaskoczyło!

Twój komentarz sprawi, że raport lepiej wypozycjonuje się w przeglądarce i więcej osób na niego trafi!

SKOMENTUJ TUTAJ



3

WESPRZYJ NA



Dzięki wsparciu moich Patronów mogłam zakupić program, w którym stworzyłam ten raport.

Zostań moim Patronem i bądź częścią kolejnych projektów!

Nawet symboliczna kwota ma znaczenie. Dziękuję!

SPRAWDŹ I WESPRZYJ



SKONTAKTUJ SIĘ ZE MNĄ:

@ magda@dzikoscwsercu.pl

@dzikoscwsercu

Dzikość w Sercu

www.dzikoscwsercu.pl

Podcast Dzikości

Dzikość w Sercu

@dzikoscwsercu

DZIKOŚĆ
W
SERCU



Ogólnopolskie Badanie
JAK POLACY
PODRÓŻUJĄ
Z PSAMI?