

DZIKOŚĆ  
W  
SERCU



2. Ogólnopolskie Badanie  
JAK POLACY  
PODRÓŻUJĄ  
Z PSAMI?

RAPORT

# JAK POLACY PODRÓŻUJĄ Z PSAMI?

MAGDALENA WILCZEWSKA

2025



# COPYRIGHT

## MAGDALENA WILCZEWSKA

### “Jak Polacy podróżują z psem?”

maj 2025

## FAQ

### **Czy mogę udostępnić ten plik?**

Tak, będzie mi bardzo miło, jeśli udostępnisz to badanie dalej! Możesz podzielić się tym plikiem PDF z każdym, kto jest ciekaw co jest w środku.

### **Jak mogę cytować to badanie?**

Przytaczając fragmenty lub całość badania, odwołaj się do źródła. To uczciwe względem mojej wielotygodniowej pracy. Dziękuję!

*Źródło: Badanie “Jak Polacy podróżują z psem?”, Magdalena Wilczewska, 2025, s.[zakres stron].*

### **Jak skontaktować się z autorką?**

Znajdziesz mnie w Internecie jako @dzikoscwsercu lub mailowo magda@dzikoscwsercu.pl



# SPIS TREŚCI

COPYRIGHT	2	PRZYDATNE UMIEJĘTNOŚCI	48
SPIS TREŚCI	3	<b>SKĄD POLACY CZERPIĄ INSPIRACJE NA WYJAZDY Z PSAMI?</b>	<b>49</b>
METODOLOGIA BADANIA	5	PLAN PODRÓŻY	50
PROFIL RESPONDENTÓW	6	OBSERWOWANIE INFLUENCERÓW	51
DOŚWIADCZENIE RESPONDENTÓW	7	KONTA O PODRÓŻACH Z PSEM	52
		INTEGRACJA SPOŁECZNOŚCI	53
<b>PIES, A PODRÓŻE</b>	<b>8</b>	<b>TURYSTA Z PSEM W POLSCE</b>	<b>55</b>
Z JAKIMI PSAMI PODRÓŻUJEMY?	9	POLSKA PSIOLUBNA?	56
JAK CZĘSTO TOWARZYSZY NAM PIES?	10	<b>“PRZYJAZNE PSOM” OBIEKTY, NOCLEGI I REGIONY – CZYLI JAKIE?</b>	<b>60</b>
PODRÓŻE ZAGRANICZNE	11	“REGION PRZYJAZNY PSOM” – CZYLI?	61
ROLA PSA W PODRÓŻY	12	INNE WAŻNE ASPEKTY	62
		PSIOLUBNOŚĆ INNYCH KRAJÓW	63
<b>ZRÓBMY RAZEM JESZCZE WIĘCEJ!</b>	<b>14</b>	PRZEJRZYSTOŚĆ INFORMACJI	65
		“PSIOLUBNY NOCLEG” – CZYLI?	66
<b>JAK POLACY PODRÓŻUJĄ Z PSAMI?</b>	<b>15</b>	INNE WAŻNE ASPEKTY	67
PORÓWNANIE	16	ZWIERZĘTA-REZYDENCI	68
URLOPY STACJONARNE	17	RODZAJ OPŁAT ZA PSA	69
JEDNODNIOWE WYCIECZKI Z PSEM	22	GDZIE SZUKAMY NOCLEGU?	70
AUTOSTOP Z PSEM	26	<b>PSY I PSIARZE W PARKACH NARODOWYCH</b>	<b>71</b>
KAMPEREM Z PSEM	29	PRZEJRZYSTOŚĆ ZASAD	72
WIELODNIOWE PODRÓŻE DŁUGODYSTANSOWE	33	OCZEKIWANIA	73
		REZERWATY PRZYRODY	74
<b>POWÓDŹ 2024</b>	<b>37</b>	<b>ZRÓBMY RAZEM JESZCZE WIĘCEJ!</b>	<b>77</b>
<b>LUŻNE SPOSTRZEŻENIA</b>	<b>40</b>		
CELE PODRÓŻY Z PSEM	41		
TOWARZYSTWO	42		
KOSZTY PODRÓŻY	43		
PIERWSZA POMOC	44		
<b>PIES W PODRÓŻY</b>	<b>45</b>		
WPŁYW PODRÓŻY NA PSA	46		
PROBLEMY BEHAVIORALNE	47		



## Magdalena Wilczewska

autorka bloga [dzikoscwsercu.pl](https://dzikoscwsercu.pl),  
twórczyni mapy [moznazpsem.pl](https://moznazpsem.pl),  
autorka przewodników turystycznych  
dla psiarzy, współautorka poradnika  
„Wyszczekane Podróże”, autorka badania  
„Jak Polacy podróżują z psami?”,  
ale przede wszystkim – opiekunka Fibi,  
Krakersa i Kefira

Pogadajmy:



## HEJ, TU MAGDA! TA Z DZIKOŚCI

W 2024 roku coś we mnie pękło i po ponad 10 latach podróży z psami zaczęłam się zastanawiać, jak to wygląda u innych. Nie tylko w mojej bańce, ale szerzej – u setek osób, które też pakują psa i ruszają w drogę. Tak powstała pierwsza edycja badania. Raport, który teraz czytasz, to jego kontynuacja.

Oddaję w Twoje ręce drugą edycję raportu „Jak Polacy podróżują z psami?”, opartą na danych zebranych w 2024 roku. W badaniu wzięło udział 507 osób – znów więcej, niż zakładałam na początku. To też pierwsza edycja, w której możemy spojrzeć na dane rok do roku i sprawdzić, co się zmienia, a co pozostaje dokładnie takie samo.

Trend podróżowania z psami rośnie, ale dopiero teraz widać to w liczbach i w konkretnych zachowaniach. W wielu obszarach pojawia się duża stabilność, ale są też drobne odchylenia, które zaczynają budować szerszy obraz tego, jak naprawdę podróżujemy.

W tej edycji pojawiły się też nowe wątki. Przyglądam się temu, jak postrzegany jest turysta z psem w Polsce, czy i w jaki sposób powódź z 2024 roku wpłynęła na plany podróżnicze, jakie mamy podejście do obecności psów w parkach narodowych oraz jak kwestie behawioralne wpływają na wyjazdy. Jednocześnie nadal analizuję podstawy, czyli jak często podróżujemy, dokąd jeździmy, z kim i na jakich zasadach.

To badanie nadal nie powstałoby bez Was. Bez osób, które poświęciły czas na wypełnienie długiej, szczegółowej ankiety i podzielenie się swoim doświadczeniem – często bardzo konkretnym, czasem trudnym, ale zawsze prawdziwym.

Oddaję więc w Twoje ręce drugą edycję raportu. Bardziej osadzoną, bardziej porównawczą i – mam nadzieję – jeszcze bardziej użyteczną. A to dopiero początek. Ten projekt będę kontynuować w kolejnych latach, żeby zobaczyć, dokąd to wszystko zmierza i jak zmienia się podróżowanie z psem w Polsce.

*Magdalena*



# METODOLOGIA BADANIA

**Badanie zostało przeprowadzone w maju 2025 roku i wzięło w nim udział 507 osób.**

Badanie zostało początkowo udostępnione wśród społeczności zgromadzonej wokół twórców podróżujących z psami oraz ich odbiorców. W dalszej kolejności badanie licznie udostępniono w grupach na Facebooku o tematyce zarówno podróży z psami, jak i samych podróży oraz psów.

Badanie zostało skonstruowane tak, aby w początkowej fazie odrzucić potencjalne odpowiedzi osób podróżujących bez psów, którzy na ankietę natrafili omyłkowo.

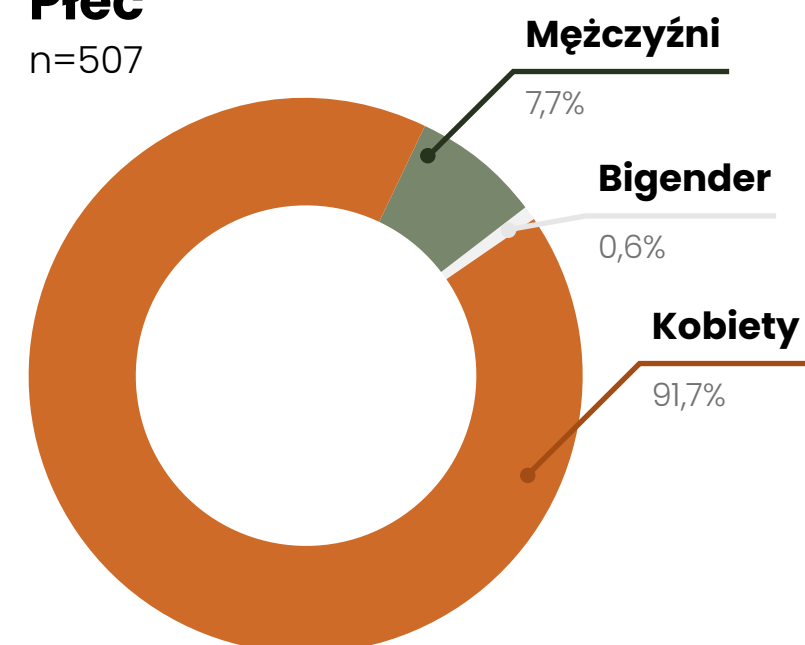
Pytania dotyczyły doświadczeń podróżniczych w towarzystwie psa, w minionym, 2024 roku. W badaniu zawarto także kilka pytań ogólnych.

Badanie, choć realizowane w całości przez zaledwie jedną osobę, zaprojektowane i opracowane zostało ze szczególną dbałością o przejrzystość pytań i stwierdzeń, co ponownie spotkało się z uznaniem ankietowanych.

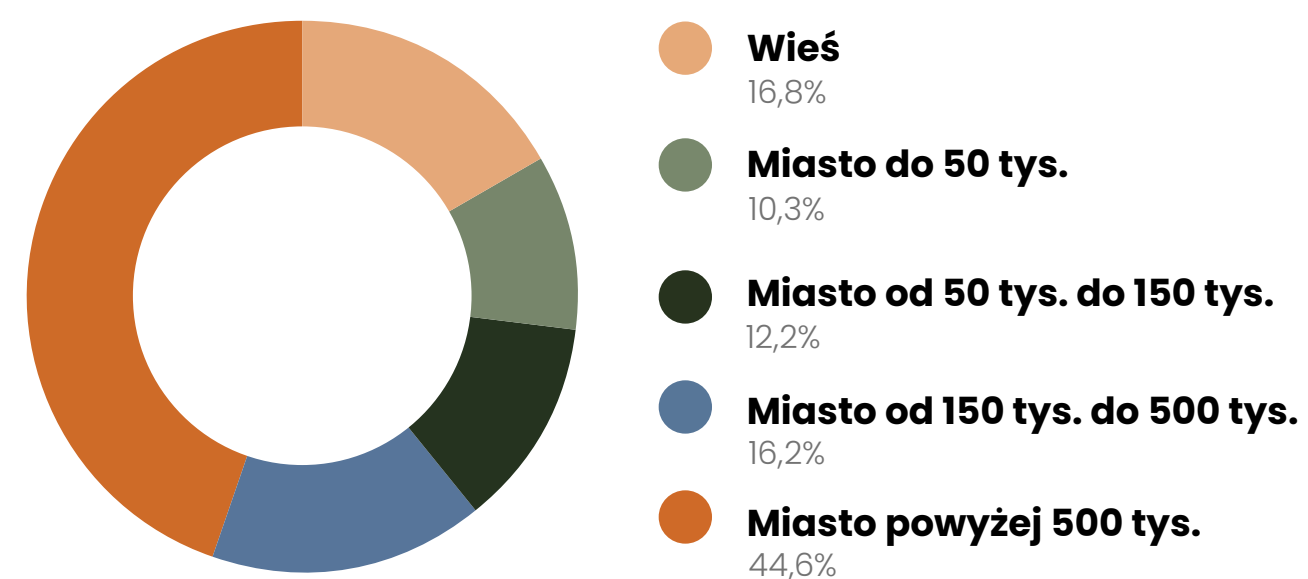


# PROFIL RESPONDENTÓW

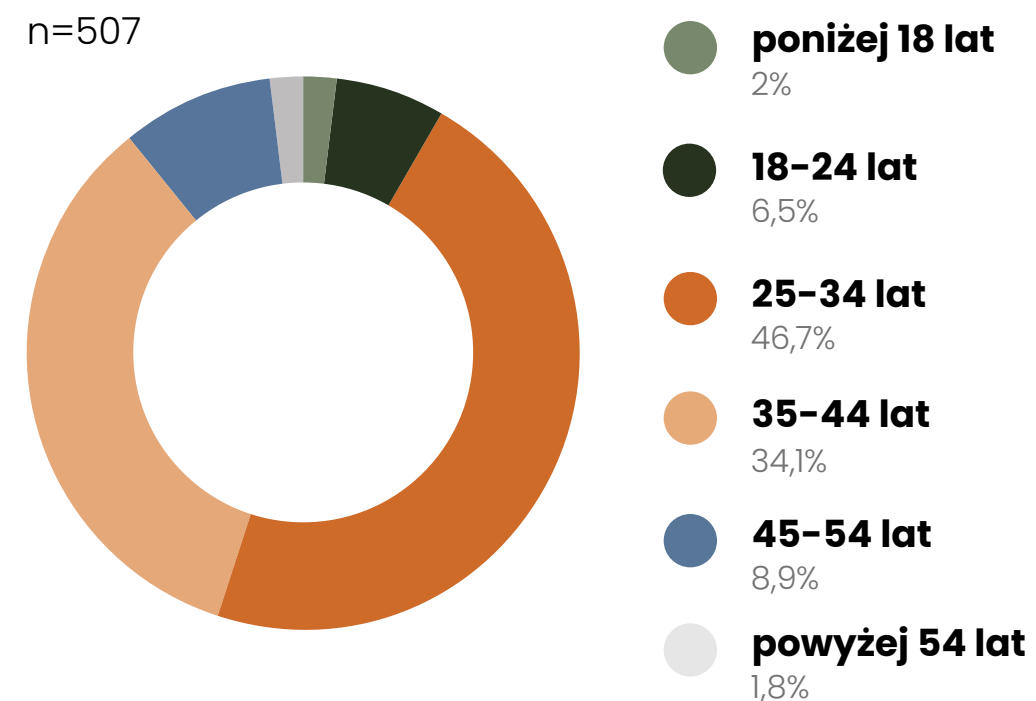
## Płeć n=507



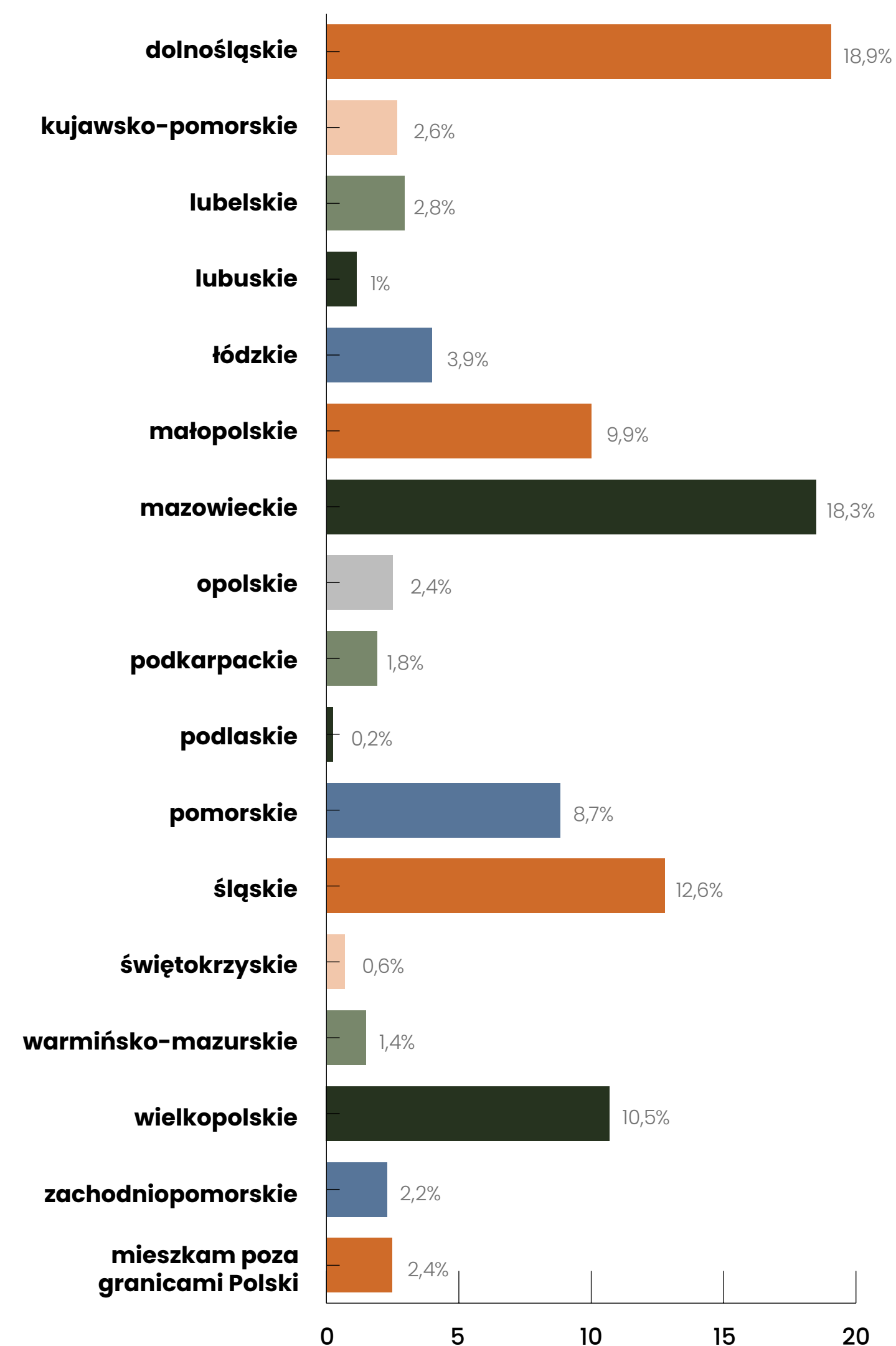
## Miejsce zamieszkania n=507



## Wiek n=507



## Twój region zamieszkania n=507



# DOŚWIADCZENIE RESPONDENTÓW

Pytanie o to od jak dawna respondent podróżuje z psami było pierwszym pytaniem segregującym ruch w formularzu.

Osoby, które zaznaczyły, że dopiero zamierzają podróżować z psami, dostawały dedykowany zestaw pytań – raczej o oczekiwania, niż dotychczasowe doświadczenia.

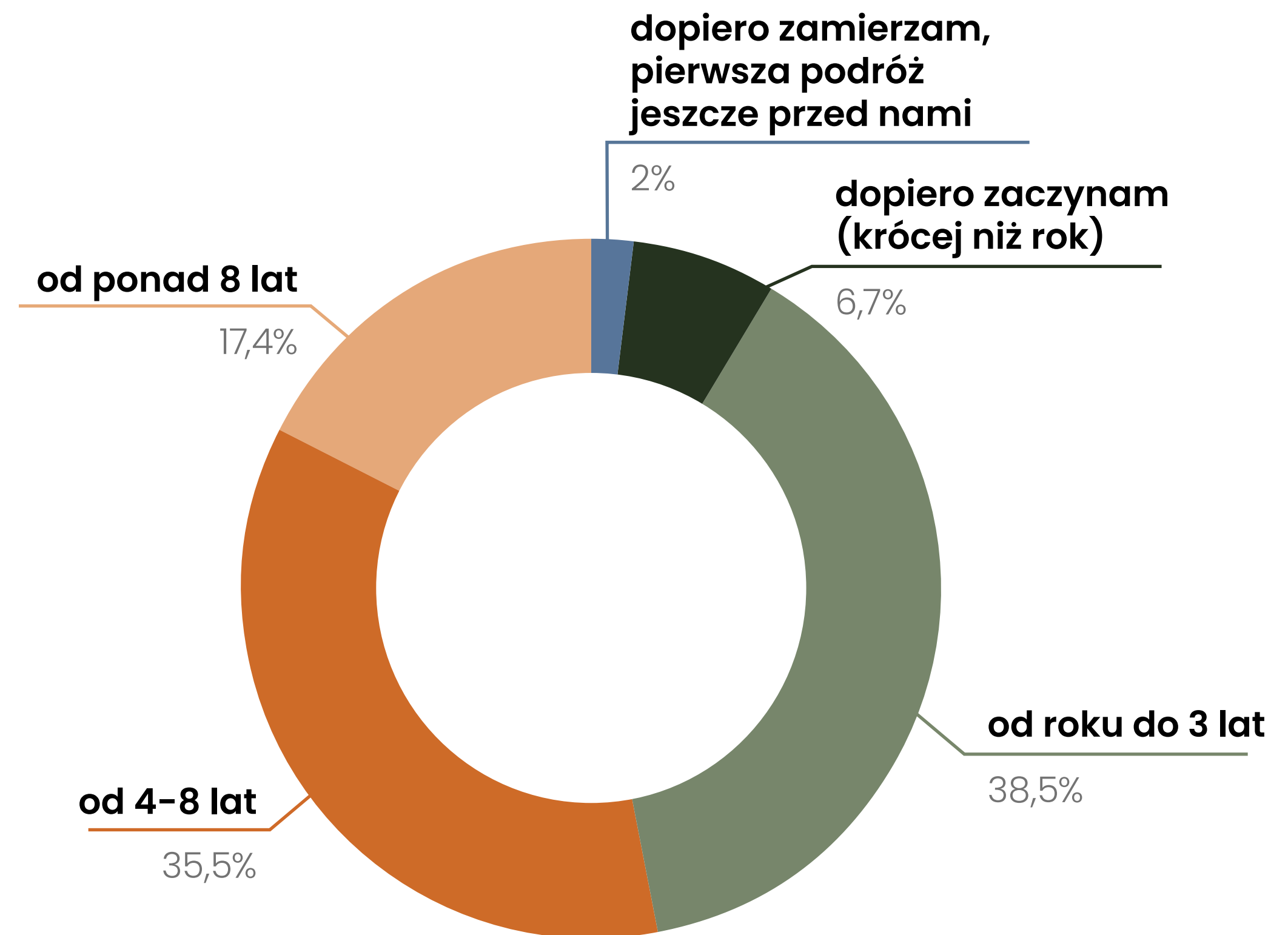
Nie odpowiadały one na te same pytania, co zdecydowana większość respondentów, którzy już podróżowali z psem.

Stąd w dalszej części raportu, w pytaniach ogólnych, nie zawsze n=507.

Ponadto, wiele pytań umożliwiło wielokrotny wybór, więc wartości procentowe nie zawsze sumują się do 100.

## Od jak dawna podróżujesz z psem?

n=507



# PIES, A PODRÓZE

# Z JAKIMI PSAMI PODRÓŻUJEMY?

Respondenci zostali zapytani, z jakimi psami podróżują. Obraz jest bardzo podobny do poprzedniego roku – bez większych zmian.

Większość osób podróżuje z jednym psem (71,4%), ale wyraźna grupa wybiera wyjazdy z dwoma lub większą liczbą psów.

Jeśli chodzi o wielkość, dominują psy średnie (54,9%) i duże (31,8%) – trend pozostaje stabilny, podróżowanie z psem nie ogranicza się do małych ras.

Pod względem wieku najczęściej są to psy dorosłe, powyżej 3 lat (59,2%).

## Wskazówka od Dzikości

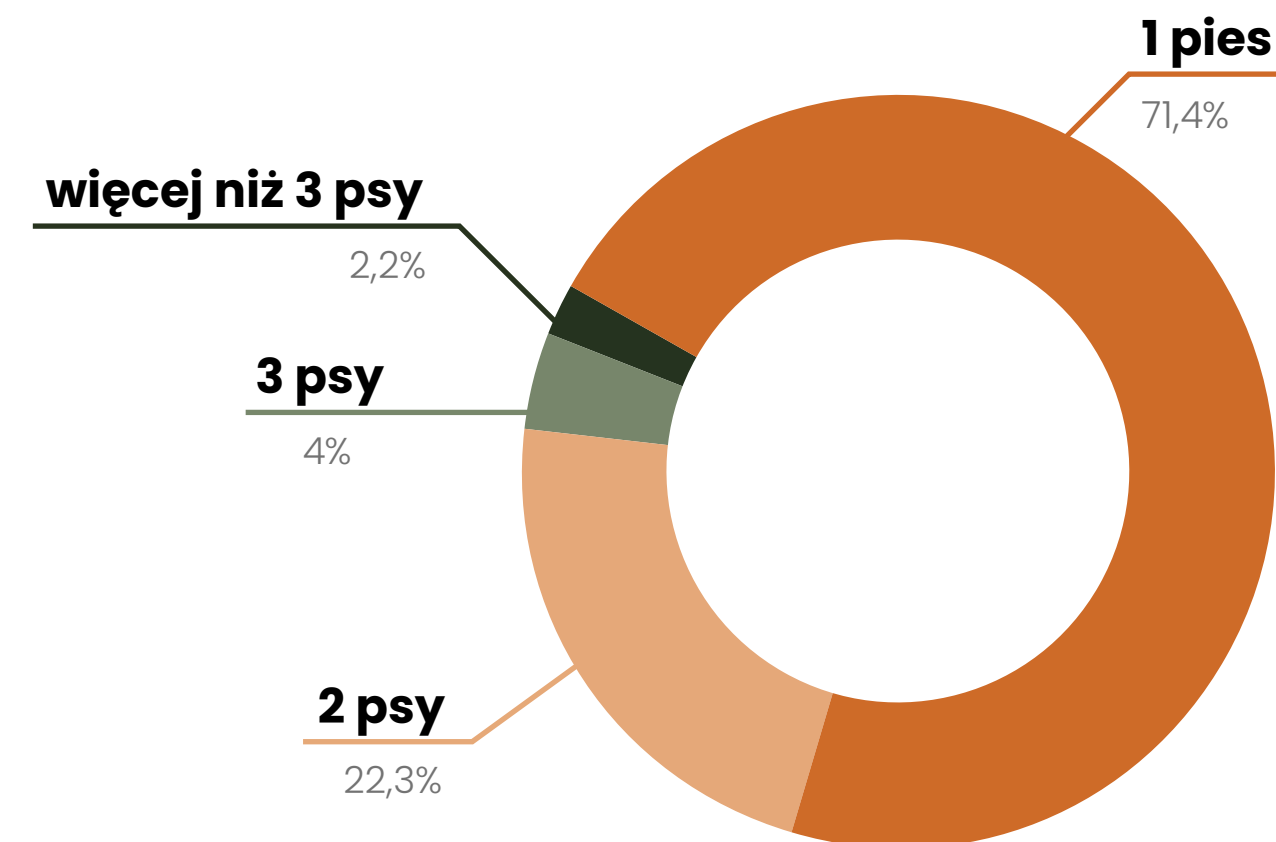
Wiek szczenięcy lub seniorski nie zawsze jest przeszkodą do podróżowania z psem. Należy jednak wziąć pod uwagę szczególne potrzeby psa wynikające z jego wieku.

[Przeczytaj więcej o podróżowaniu z seniorem »](#)



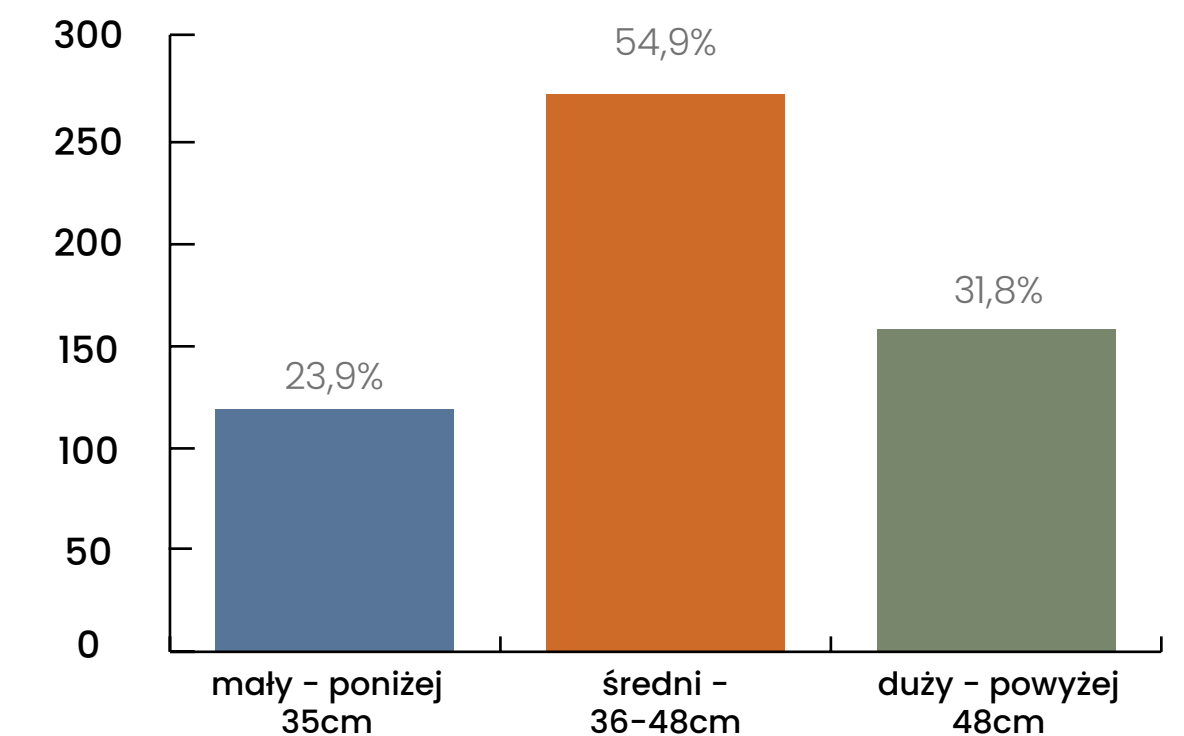
## Ile Twoich psów towarzyszyło Ci podczas podróży w 2024 roku?

n=497



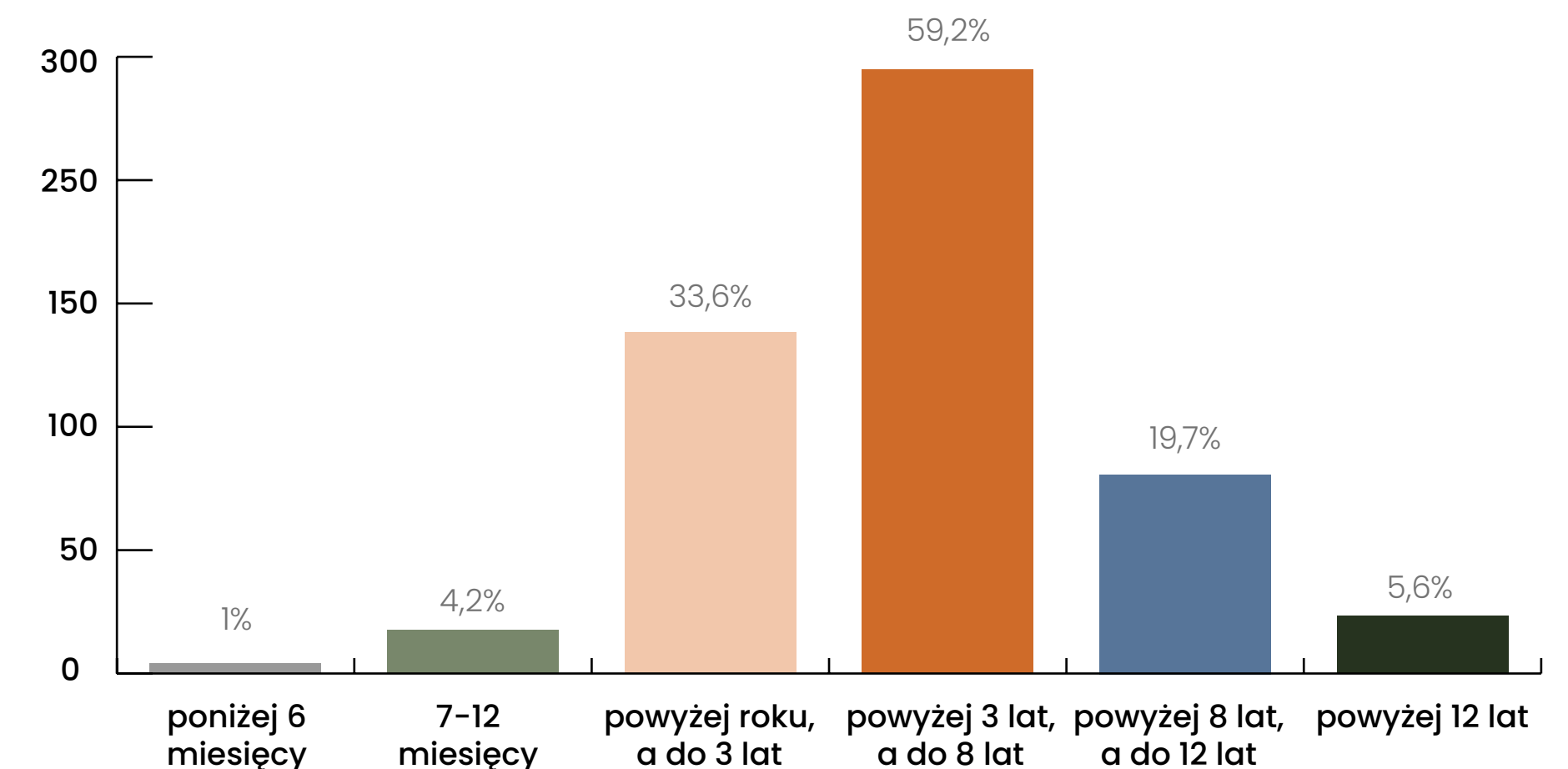
## Jakiej wielkości jest Twój pies/są Twoje psy?

n=497



## W jakim wieku obecnie jest Twój pies/Twoje psy?

n=497



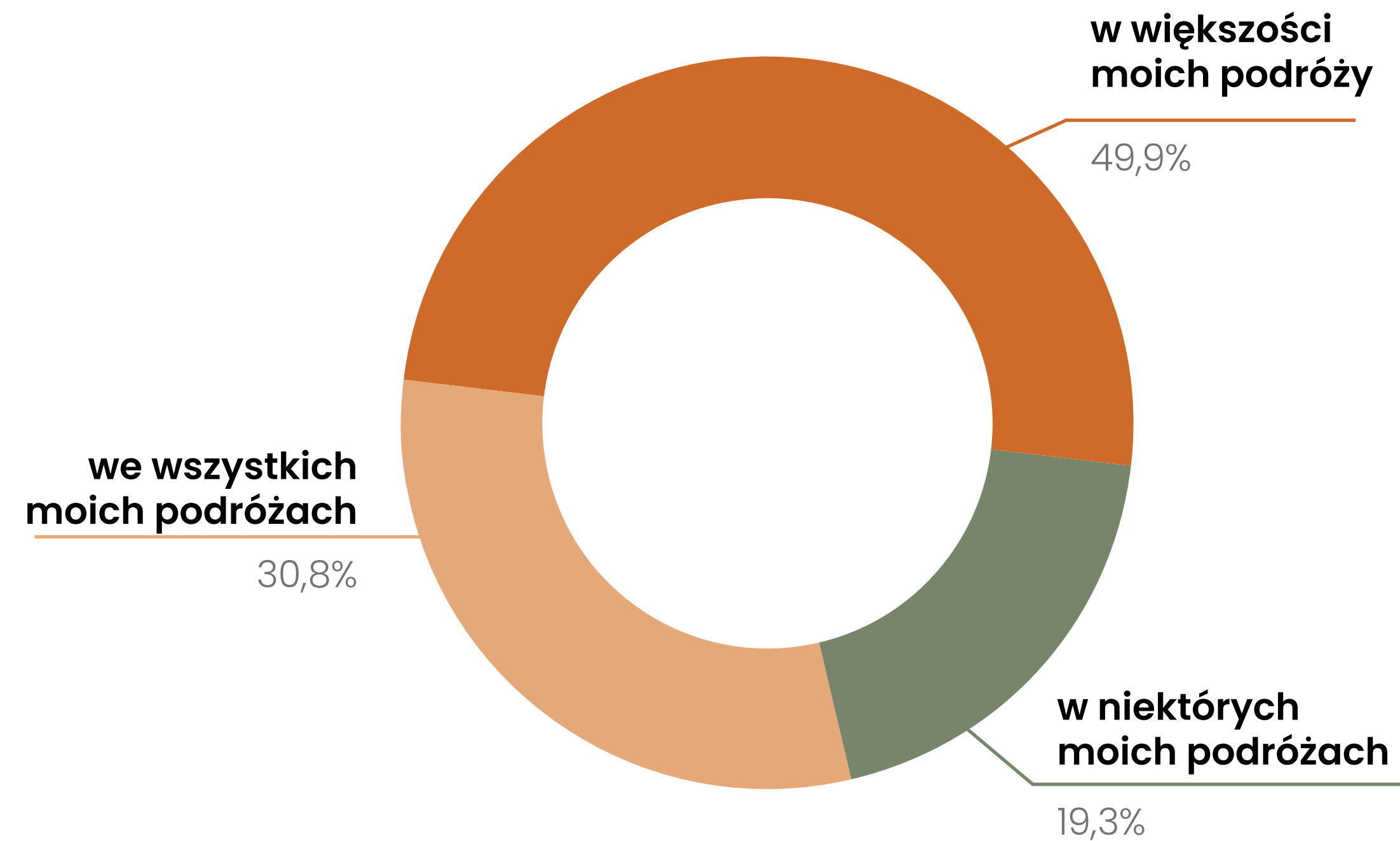
# JAK CZĘSTO TOWARZYSZY NAM PIES?

Respondenci zostali zapytani o to, jak często pies towarzyszył im w podróżach. Wyniki potwierdzają wcześniejszy kierunek – pies w większości przypadków jest stałym towarzyszem wyjazdów.

Blisko połowa badanych (49,9%) deklaruje, że pies był z nimi w większości podróży, a kolejne 30,8% – we wszystkich. To oznacza, że łącznie ponad 80% osób podróżuje z psem regularnie.

## Dokończ zdanie: w 2024 roku pies towarzyszył mi...

n=497



# PODRÓŻE ZAGRANICZNE

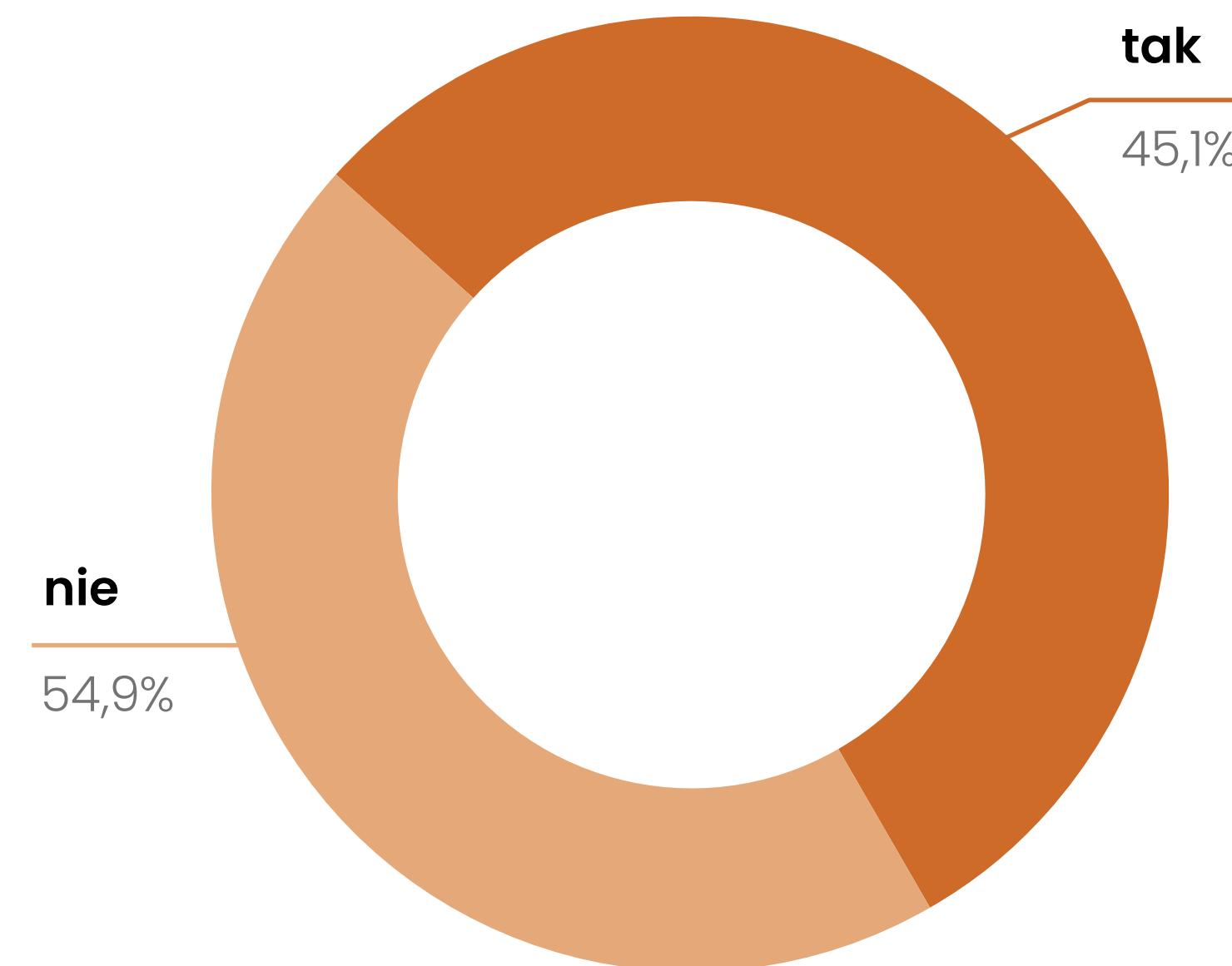
Respondenci zostali zapytani o podróże zagraniczne z psem. W porównaniu z poprzednim rokiem widać wyraźny spadek – w 2024 roku 45,1% badanych wyjechało z psem za granicę, podczas gdy wcześniej było to 53,3%.

Jednocześnie większość (54,9%) nie podróżowała z psem poza Polskę, co oznacza zmianę kierunku – więcej osób zostaje w kraju.

Trend jest więc malejący, co może sugerować większą koncentrację na podróżach lokalnych lub zmianę warunków planowania wyjazdów zagranicznych.

## Czy w 2024 roku podróżowałeś/aś z psem także za granicę?

n=497



# ROLA PSA W PODRÓŻY

Respondenci zostali zapytani o rolę psa podczas podróży. Wyniki są spójne z poprzednim rokiem – pies w większości przypadków realnie wpływa na plan wyjazdu.

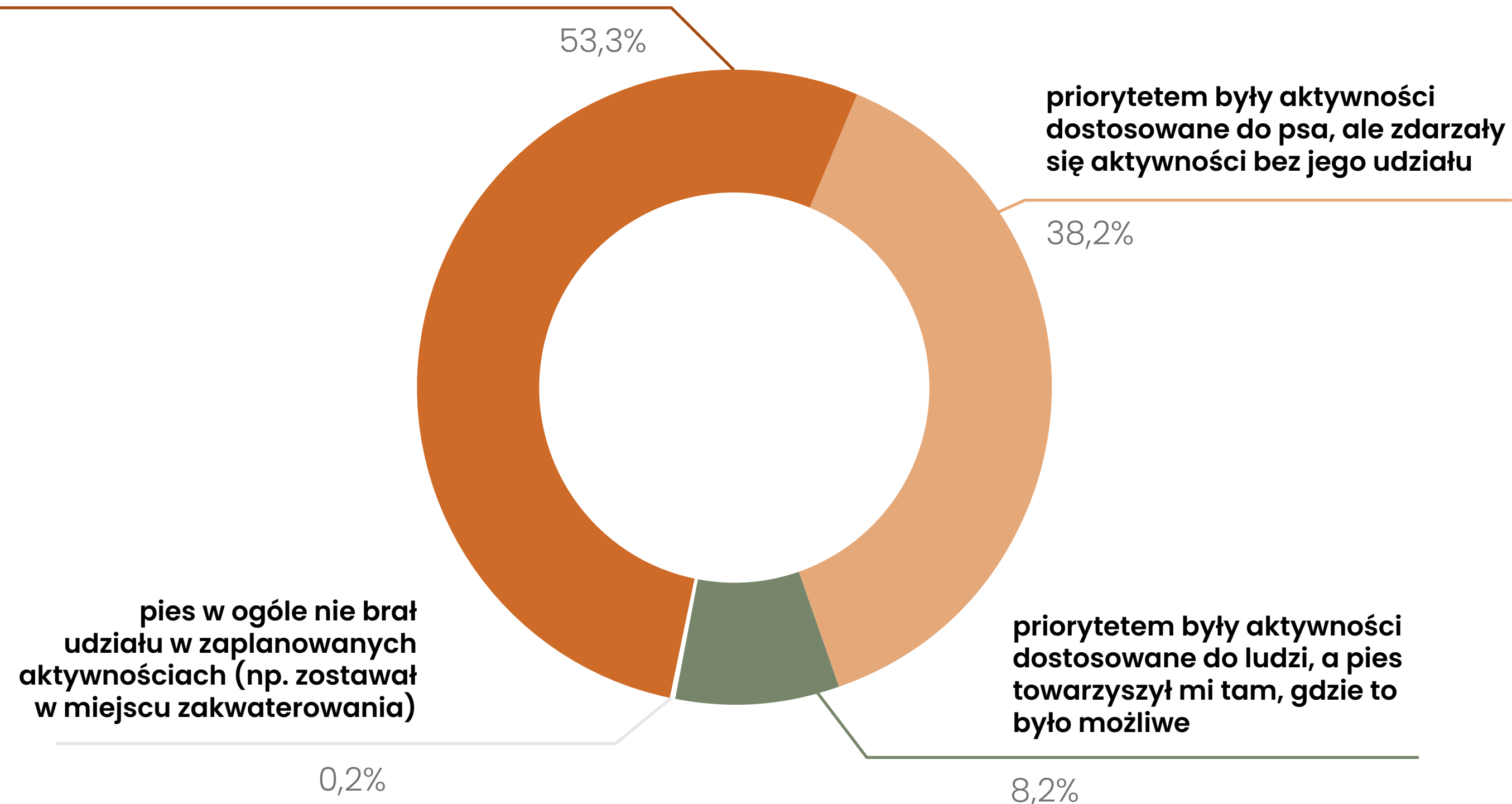
Ponad połowa badanych (53,3%) deklaruje, że planowała każdą aktywność pod psa, a kolejne 38,2% wskazuje, że to pies był priorytetem, choć pojawiały się też elementy wyjazdu bez niego. To bardzo zbliżony obraz do poprzednich wyników – trend pozostaje stabilny.

Marginalny odsetek osób planuje podróże głównie „pod ludzi” (8,2%) lub całkowicie bez udziału psa (0,2%), co tylko potwierdza, że pies – jeśli z nami jedzie – to jest pełnoprawnym uczestnikiem podróży, a nie dodatkiem.

## Jaką rolę pełnił pies podczas wspólnej podróży w 2024 roku?

n=497

każdą aktywność podczas wyjazdu planowałem/am ze szczególnym uwzględnieniem obecności i udziału psa (planowałem/am podróż “pod psa”)



# ZRÓBMY RAZEM JESZCZE WIĘCEJ!

Teraz Twoja kolej!

1

## UDOSTĘPNIJ

Podziel się tym raportem ze znajomymi, ze swoimi odbiorcami lub prześlij go do instytucji, która Twoim zdaniem powinna go zobaczyć!

Dzięki Twojemu udostępnieniu więcej osób dołączy do dyskusji o świadomym podróżowaniu z psem.

Każdy z nas jest ambasadorem wspólnej sprawy!

2

## SPRAWDŹ

 można z psem

To mapa miejsc przyjaznych psom, którą współtworzy społeczność.

Zarejestruj się za darmo i dodaj miejsce, które polecit(a)byś innym psiarzom!

SPRAWDŹ I DODAJ



3

## DOŁĄCZ ZA ROK

Zaobserwuj mnie na instagramie, żeby być na bieżąco - za rok znów zrobimy to badanie, a Twoje nowe doświadczenia (i te mniejsze, i te większe) będą znów na wagę złota!

IG @DZIKOSCWSERCU



## SKONTAKTUJ SIĘ ZE MNĄ:

 [magda@dzikoscwsercu.pl](mailto:magda@dzikoscwsercu.pl)

 [@dzikoscwsercu](https://www.instagram.com/dzikoscwsercu)

 Dzikość w Sercu

 [www.dzikoscwsercu.pl](http://www.dzikoscwsercu.pl)

 Podcast Dzikości

 Dzikość w Sercu

 [@dzikoscwsercu](https://www.tiktok.com/@dzikoscwsercu)

DZIKOŚĆ  
W  
SERCU



2. Ogólnopolskie Badanie  
JAK POLACY  
PODRÓŻUJĄ  
Z PSAMI?

**JAK POLACY PODRÓŻUJĄ Z PSAMI?**

# PORÓWNANIE

Respondenci zostali zapytani o formy podróżowania z psem. W porównaniu z poprzednim rokiem nie widać dużych zmian

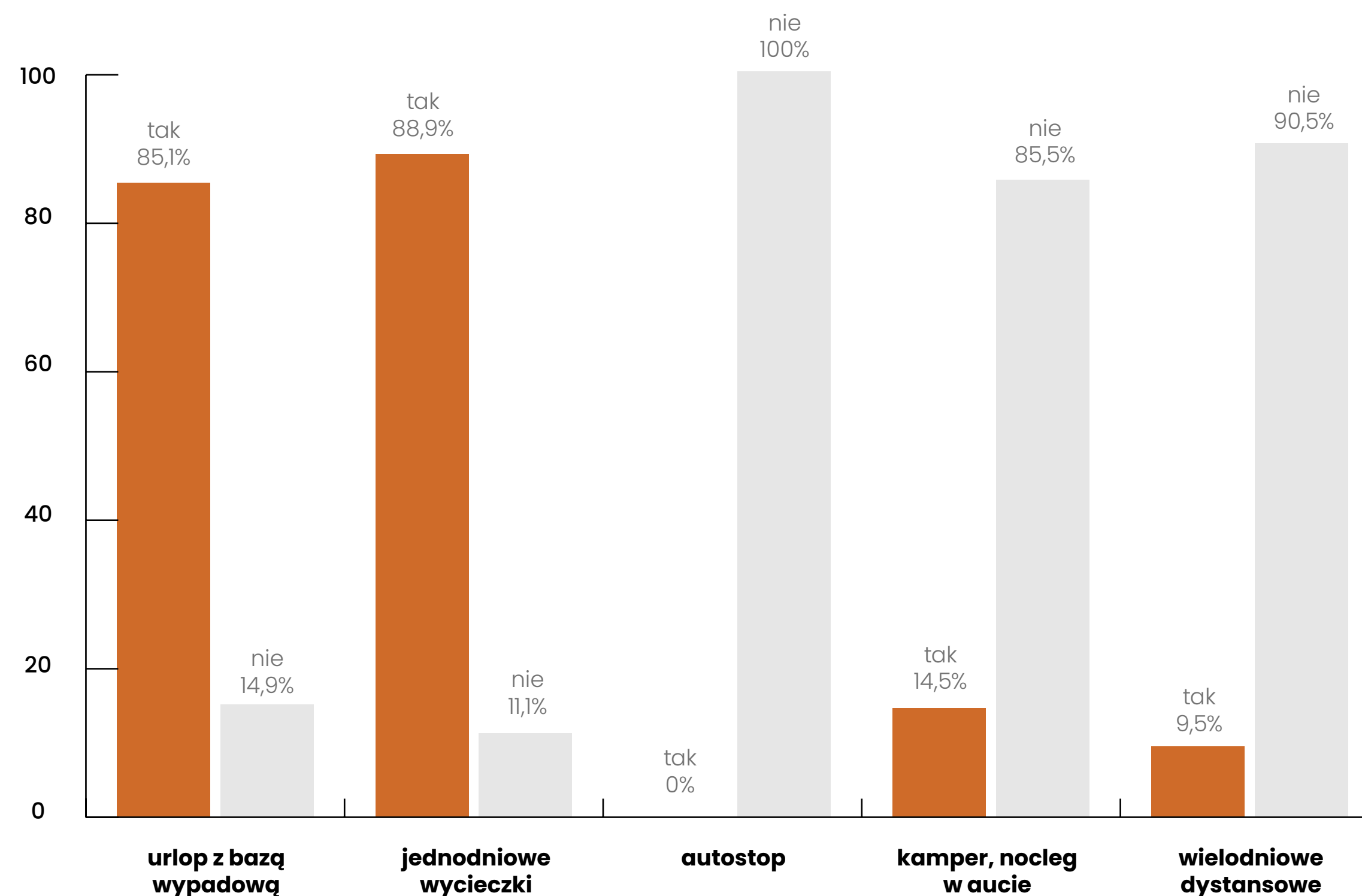
W 2024 roku najpopularniejszymi sposobami na podróżowanie z psem były klasyczne urlopy stacjonarne z jednym noclegiem oraz jednodniowe wycieczki.

Co ciekawe, nie każdy mógł sobie pozwolić na kilkudniowy wyjazd z noclegiem (85,1%), ale mimo to, nie rezygnował z jednodniowych wycieczek nad jezioro, do lasu czy w góry (88,9%).

Podróże kamperem i wielodniowe wycieczki (np. na kajaki, rowerem, wędrówki) cieszą się wciąż podobną popularnością wśród mniejszej grupy psiarzy.

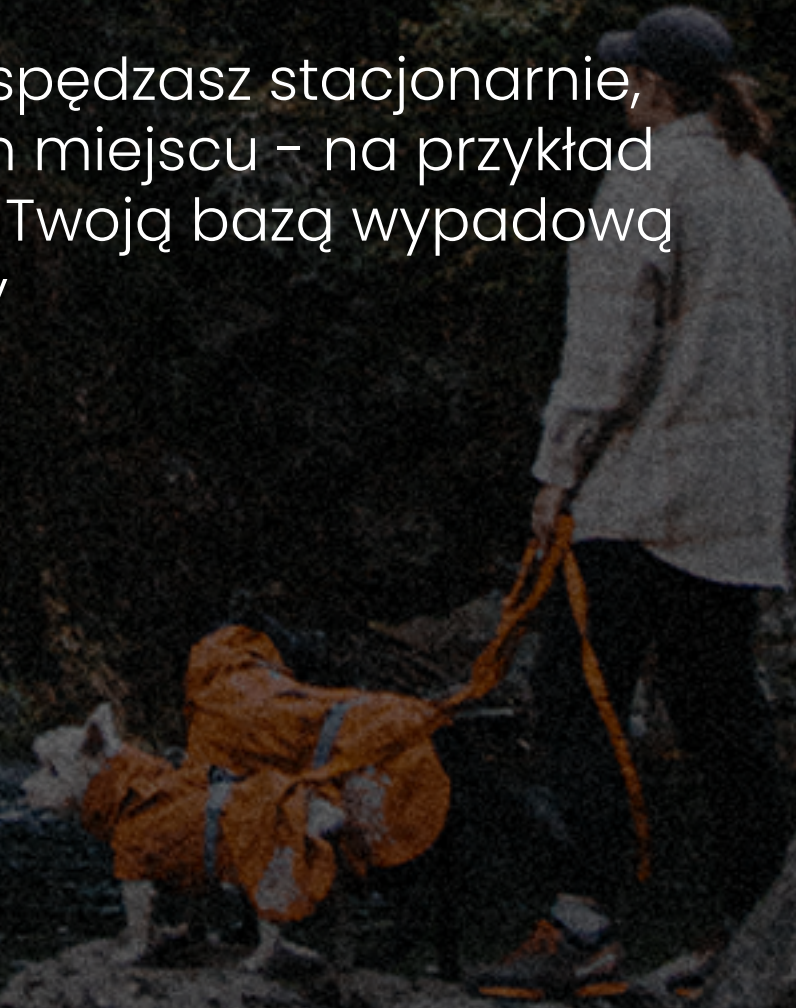
## Czy w 2024 roku podróżowałeś/aś w ten sposób? – porównanie %

n=497



# URLOPY STACJONARNE

“Wyjazd z bazą wypadową”, czyli taki, który spędzasz stacjonarnie, z przynajmniej jednym noclegiem, w jednym miejscu – na przykład w hotelu / domku / na kempingu – które jest Twoją bazą wypadową do zwiedzania okolicy



# URLOPY ROK DO ROKU

Respondenci zostali zapytani o wyjazdy z bazą wypadową i zestawiono to z poprzednim badaniem.

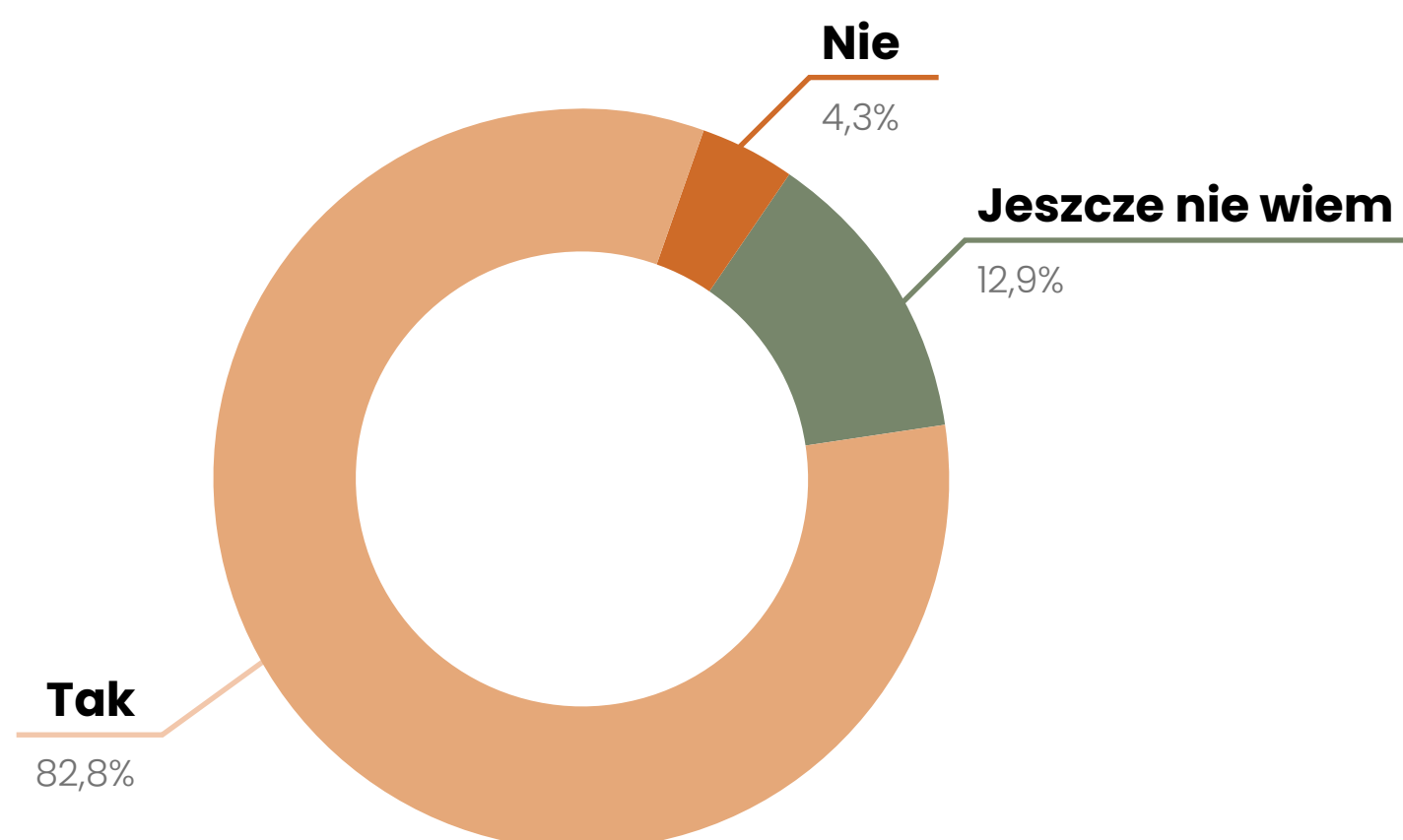
Wyniki są bardzo spójne. W tej edycji 82,8% osób deklarowało chęć wyjazdu, a finalnie 85,1% rzeczywiście wyjechało. To pokazuje, że – podobnie jak wcześniej – większość planów się realizuje, a część decyzji zapada już „w trakcie”.

Niewielka grupa nie planowała wyjazdu (4,3%), a część była jeszcze niezdecydowana (12,9%), ale finalnie nie przekłada się to na duży spadek realnych wyjazdów.

W porównaniu rok do roku nie widać dużych odchyleń – wyjazdy z bazą wypadową pozostają jedną z najbardziej przewidywalnych form podróżowania z psem, gdzie deklaracje i rzeczywistość idą ze sobą w parze.

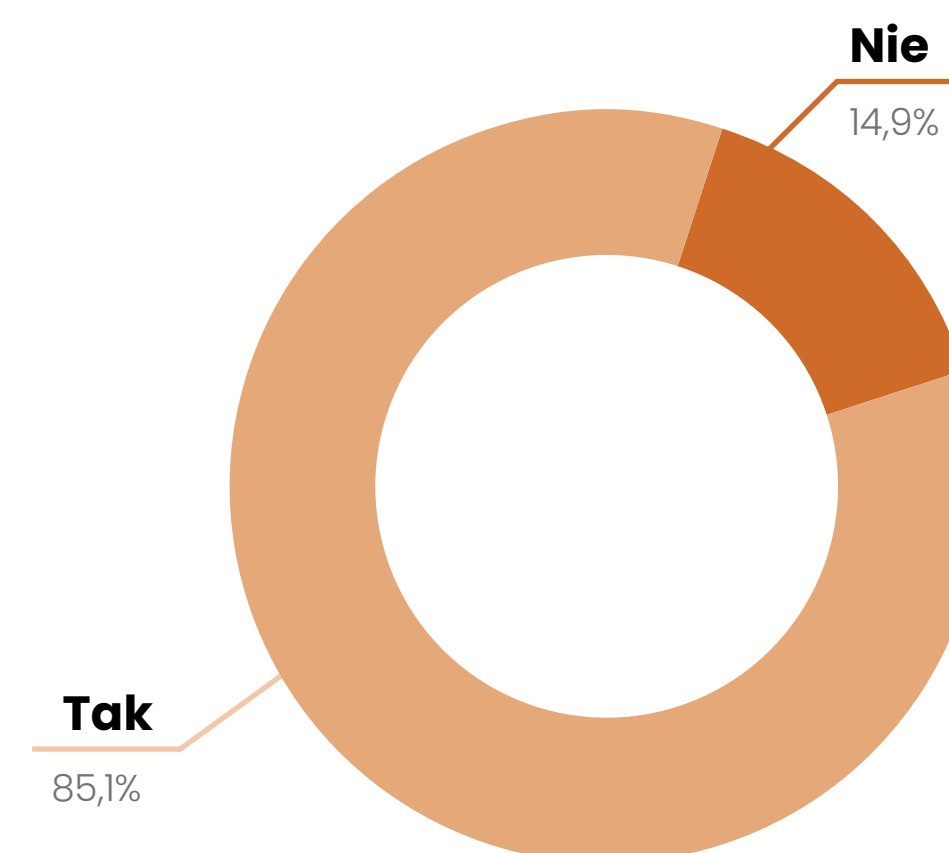
## Czy w 2024 roku planujesz wyjechać w towarzystwie psa na wyjazd/urlop z bazą wypadową?

n=838



## Czy w 2024 roku byłeś/aś z psem na wyjeździe/urlopie z bazą wypadową?

n=497



# PODRÓŻE Z BAZĄ WYPADOWĄ

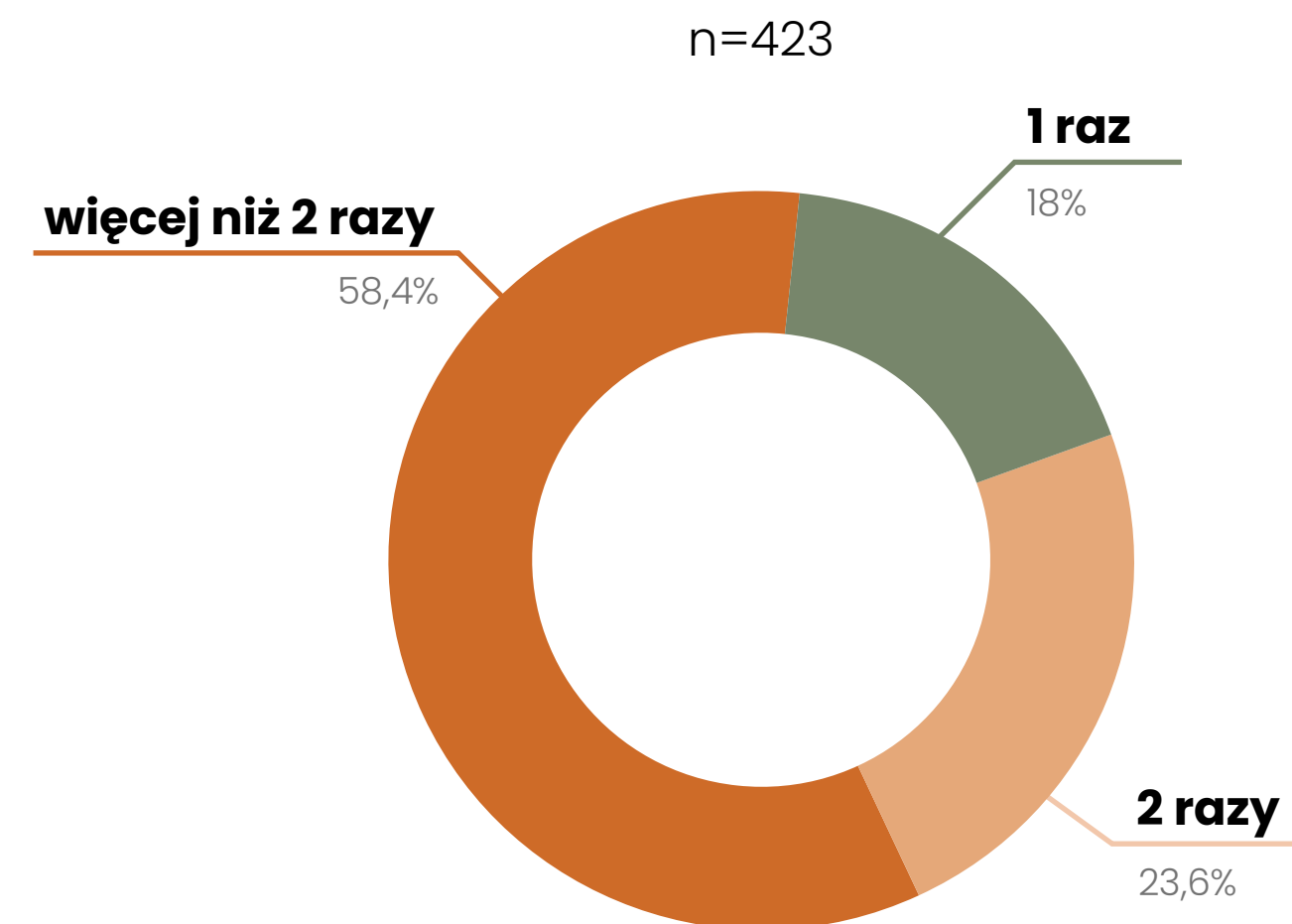
W 2024 roku wyjazdy z bazą wypadową nadal są czymś, co robimy regularnie – ponad połowa osób (58,4%) wyjechała w ten sposób więcej niż 2 razy, a kolejne 23,6% dwa razy. W porównaniu z poprzednim rokiem widać bardzo podobny schemat – to nie są pojedyncze wyjazdy.

Najczęściej są to krótsze pobyty – do 7 dni (59,3%) lub do 14 dni (19,9%), rzadziej do 3 dni (17,5%) – a więc nie wyjeżdżamy “tylko na weekend”.

41,8% osób przygotowuje się co najmniej miesiąc wcześniej, a 30,7% nawet z wyprzedzeniem kilku miesięcy.

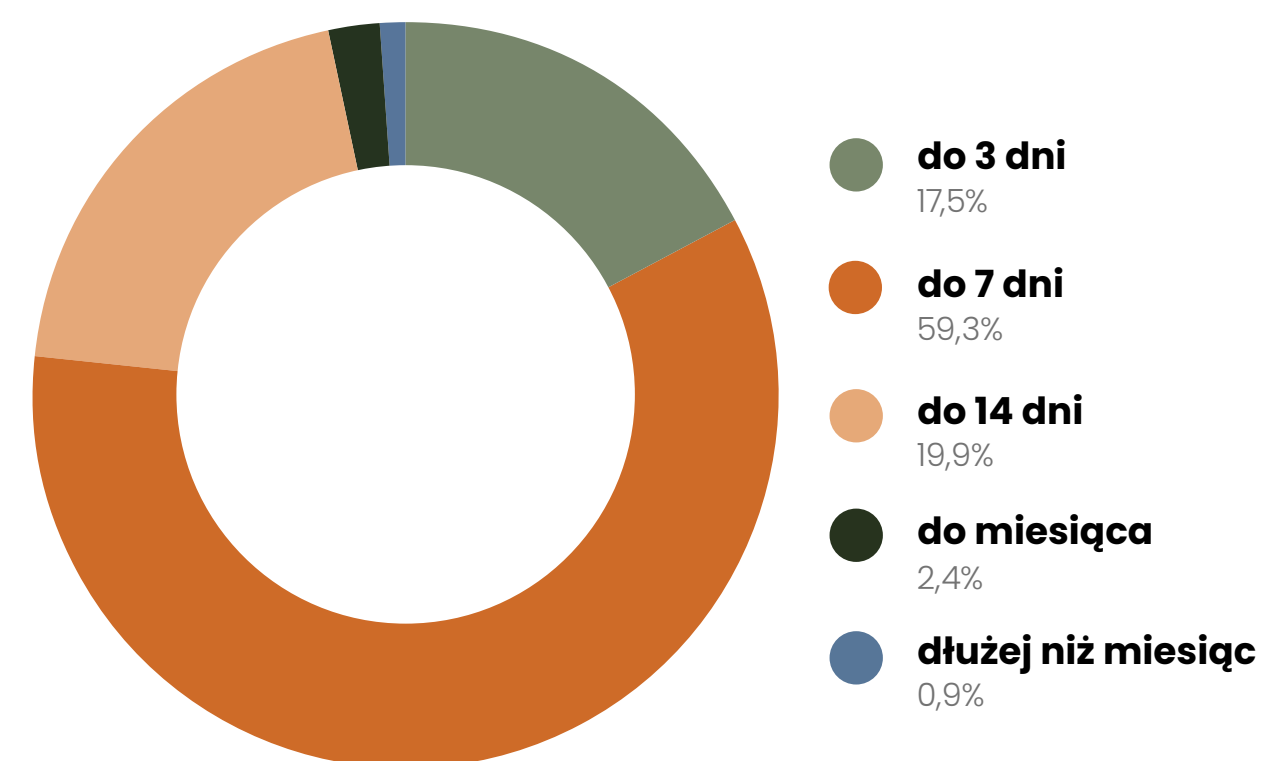
To forma podróżowania, która dobrze wpisuje się w rytm roku – powtarzalna, ale jednocześnie elastyczna pod względem długości i sposobu planowania.

## Ile razy wyjechałeś/aś w towarzystwie psa, w 2024 roku, na wyjazdy z bazą wypadową?



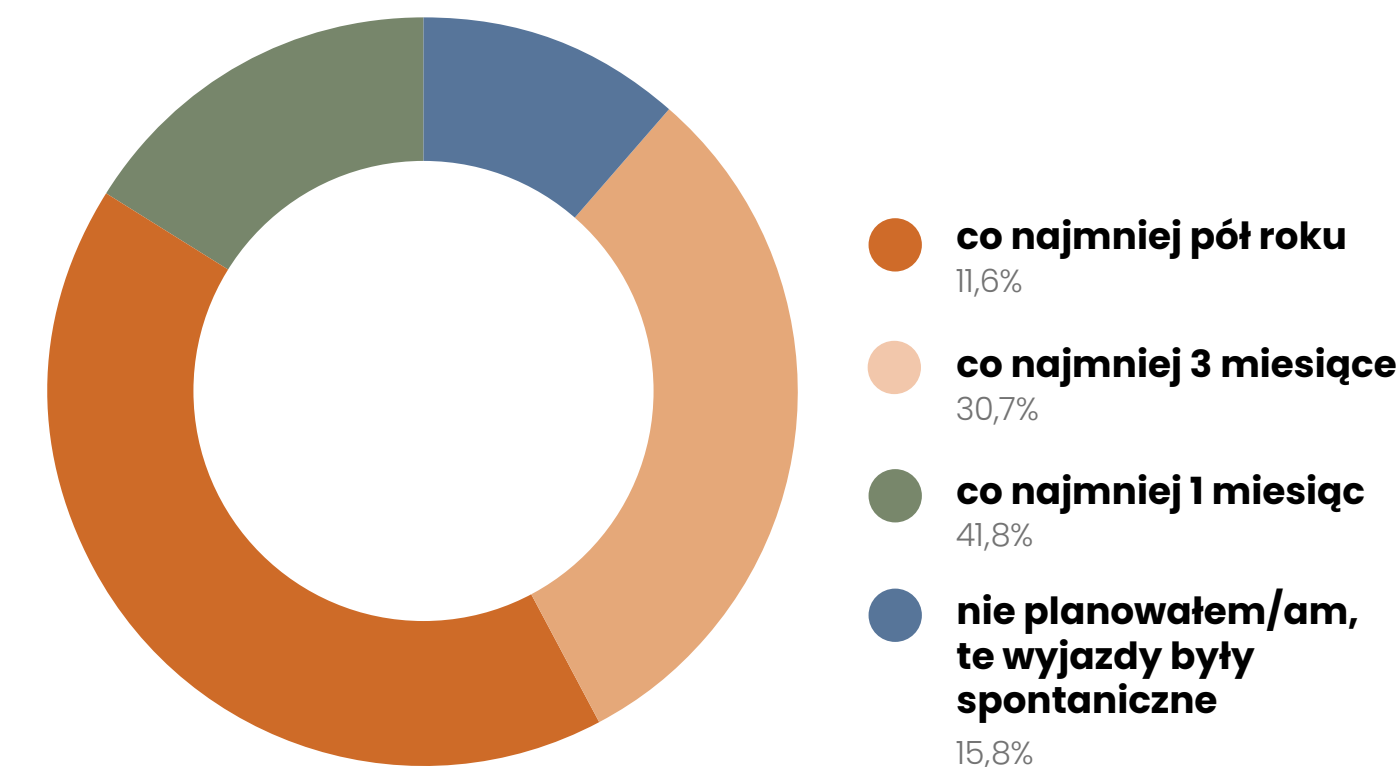
## Jak długie były Twoje wyjazdy z bazą wypadową w towarzystwie psa, w 2024 roku?

n=423



## Z jakim wyprzedzeniem planowałeś/aś zeszłoroczne wyjazdy z bazą wypadową, w towarzystwie psa?

n=423



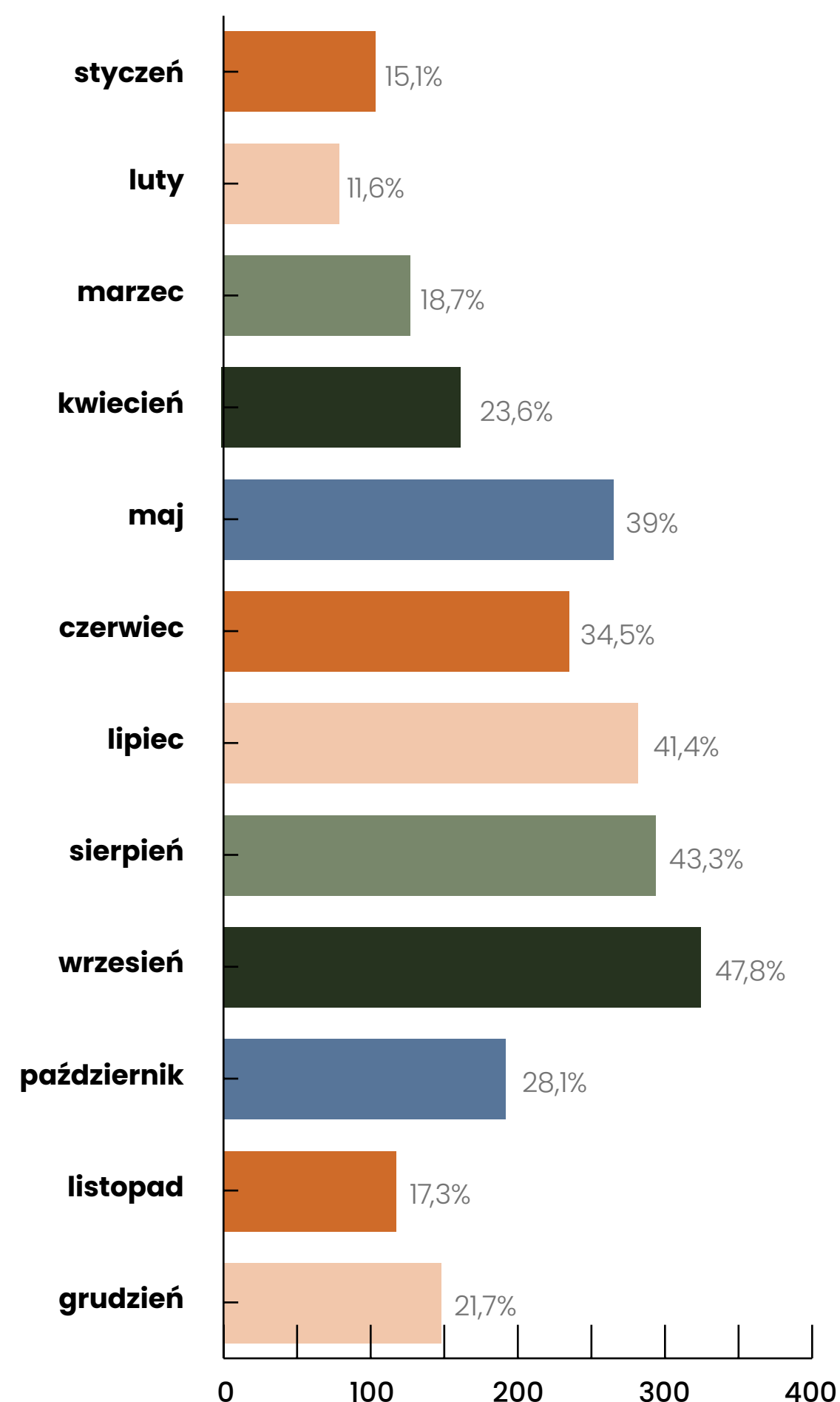
# PODRÓŻE Z BAZĄ WYPADOWĄ

W 2024 roku wyjazdy z bazą wypadową najczęściej przypadają na okres od maja do września, z wyraźnym szczytem pod koniec wakacji i na początku jesieni – szczególnie w sierpniu (43,3%) i wrześniu (47,8%). W porównaniu z poprzednim rokiem układ jest bardzo podobny, choć widać lekkie przesunięcie w stronę późniejszego sezonu.

Na miejsce niemal wszyscy docierają autem (96,5%). Jeśli chodzi o noclegi, najczęściej wybierane są domki (55,3%) i apartamenty (40%), a dopiero później hotele (30,7%) i agroturystyka (24,3%). To pokazuje, że nadal preferujemy miejsca dające większą swobodę i mniej formalne zasady pobytu z psem.

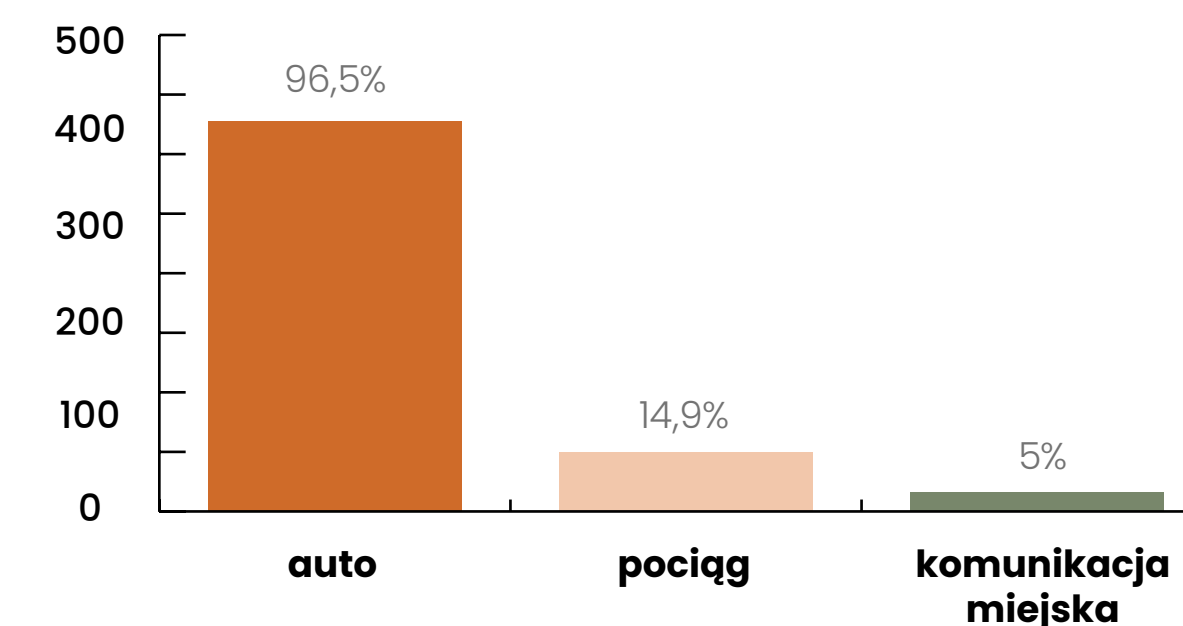
## W jakim miesiącu 2024 roku wyjeżdżałeś/aś na pobyt z bazą wypadową, w towarzystwie psa?

n=423



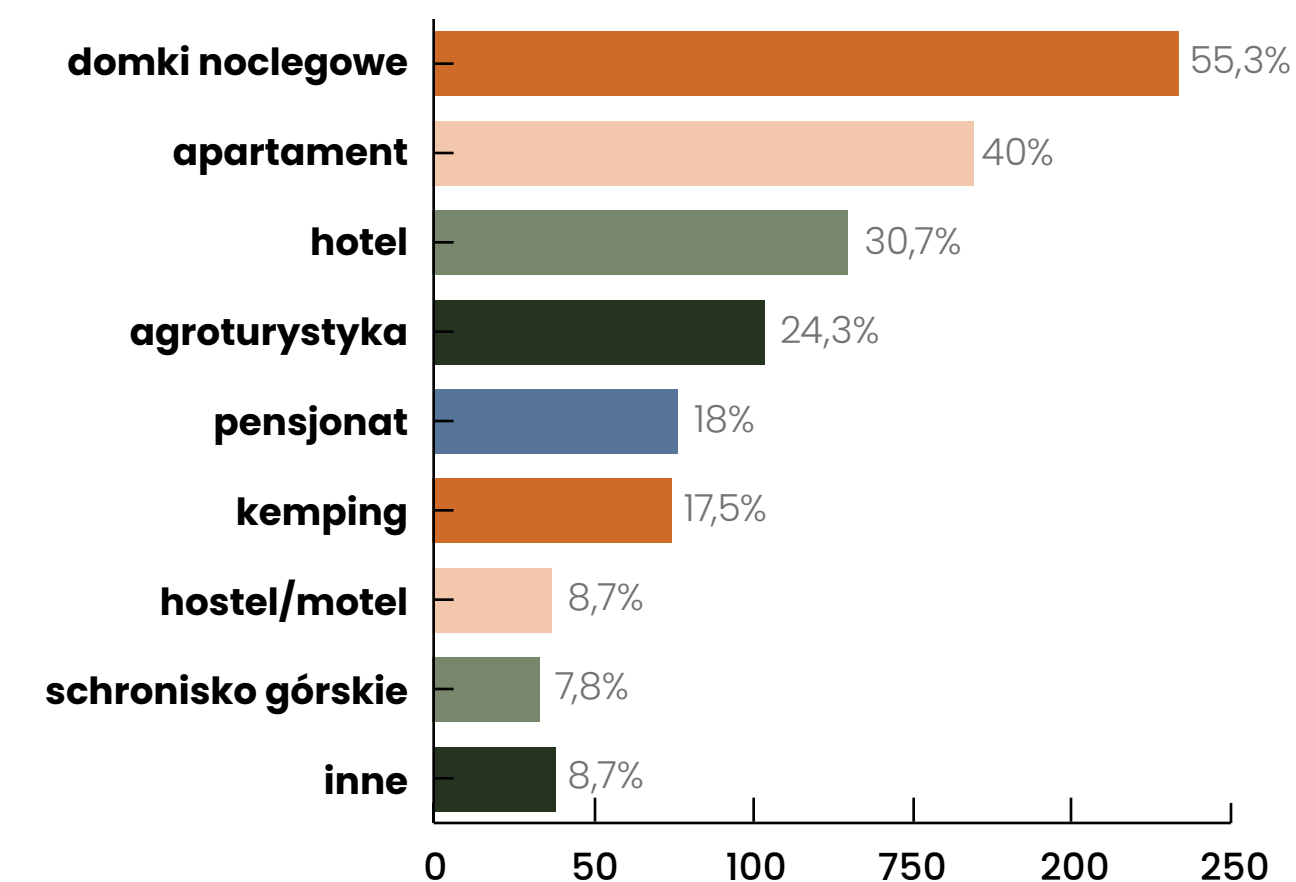
## Jaki środek transportu wybierałeś/aś w 2024 roku, aby dotrzeć na miejsce pobytu z bazą wypadową, w towarzystwie psa?

n=423



## W jakich obiektach najczęściej nocowałeś/aś w towarzystwie psa, w 2024 roku, podczas wyjazdów z bazą wypadową?

n=423



W "inne" wymieniano przede wszystkim: rodzina, znajomi, na dziko.

# TOP10 KIERUNKÓW NA URLOP Z PSEM

W 2024 roku najczęściej podróżowaliśmy po Polsce. Popularnością cieszyli się także nasi najbliżsi, południowi oraz zachodni sąsiedzi. Zupełnie tak samo, jak rok temu. Nowym krajem w rankingu jest Litwa.

Przedstawiono 10 najczęściej wybieranych kierunków.

## Do jakich krajów podróżowałeś/aś w towarzystwie psa, w 2024 roku, na wyjazdy z bazą wypadową?

n=423

1. Polska
2. Czechy
3. Włochy
4. Niemcy
5. Słowacja
6. Austria
7. Chorwacja
8. Słowenia
9. Litwa
10. Francja



# JEDNODNIOWE WYCIECZKI Z PSEM

...czyli kilku-/kilkunastogodzinne wycieczki bez noclegu,  
odbywane w celach turystycznych - aby poznać daną  
okolicę/region/miasto



# WYCIECZKI ROK DO ROKU

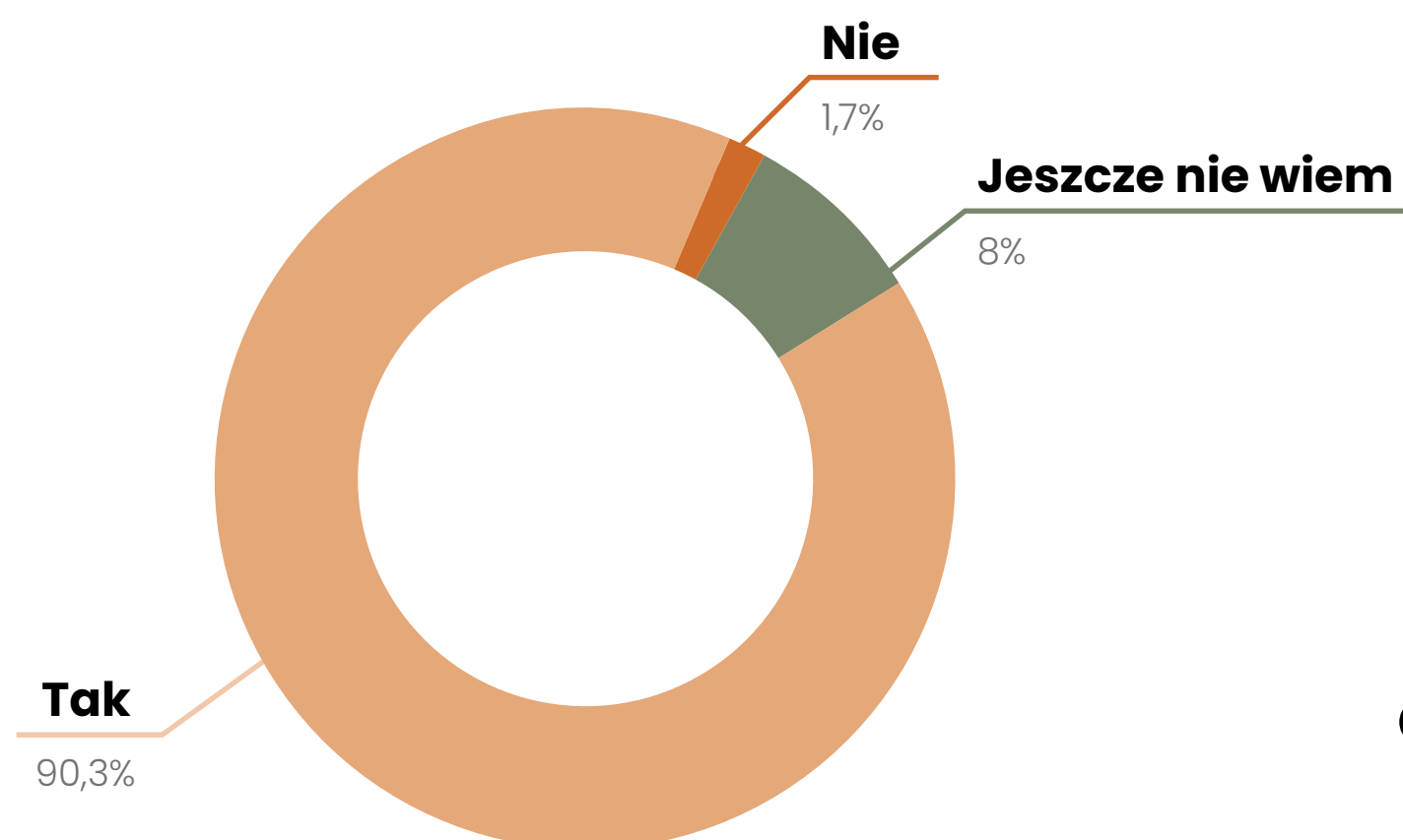
Respondenci zostali zapytani o jednodniowe wycieczki i zestawiono to z poprzednim badaniem.

Tutaj również widać dużą spójność. 90,3% osób deklarowało, że planuje takie wyjazdy, a finalnie 88,9% rzeczywiście je zrealizowało. Różnica jest minimalna, co pokazuje, że większość planów przekłada się na realne działania.

Niewielka grupa nie planowała wyjazdów (1,7%), a część była jeszcze niezdecydowana (8%), ale finalnie nie wpływa to znacząco na ogólny obraz.

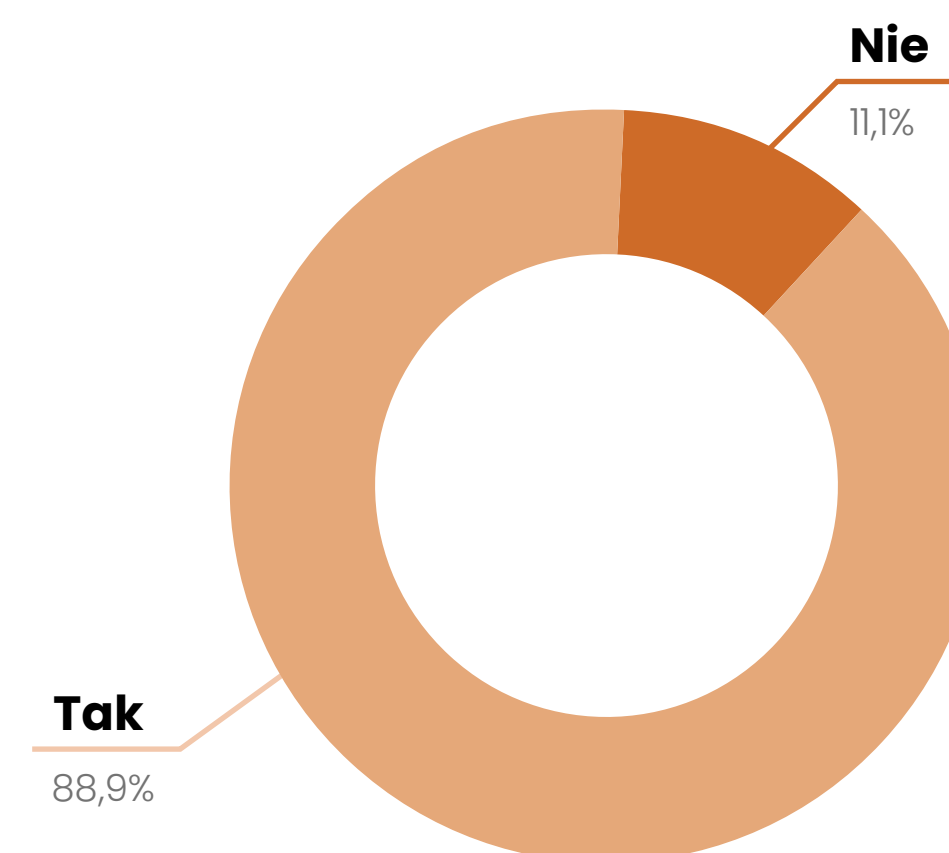
## Czy w 2024 roku planujesz wyjechać z psem na jednodniową wycieczkę?

n=838



## Czy w 2024 roku wyjeżdżałeś/aś z psem na krótkie, jednodniowe wycieczki?

n=497



# JEDNODNIOWE WYCIECZKI

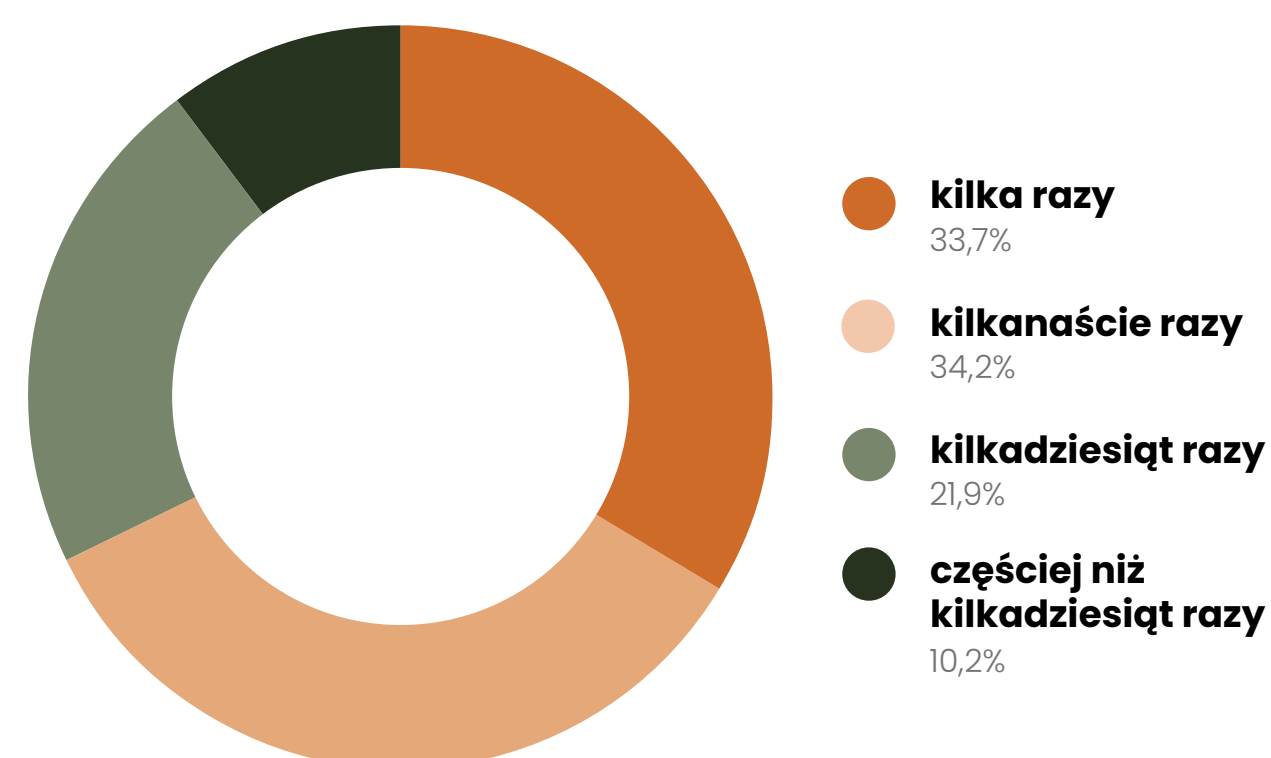
W 2024 roku wyjazdy te nadal mają charakter regularny – większość osób realizuje je kilka (33,7%) lub kilkanaście razy w roku (34,2%), a niemal 22% nawet kilkadziesiąt razy. W porównaniu z poprzednim rokiem widać bardzo podobny rozkład – jednodniowe wycieczki pozostają stałym elementem stylu życia.

Jeśli chodzi o planowanie, nadal jesteśmy niemal równo podzieleni – 52,5% osób deklaruje, że zazwyczaj planuje takie wyjazdy, a 47,5% podchodzi do nich spontanicznie. To utrzymuje trend z poprzedniego roku – brak jednego dominującego podejścia.

Jednodniowe wycieczki to wciąż najbardziej „codzienna” forma podróżowania z psem – regularna i elastyczna.

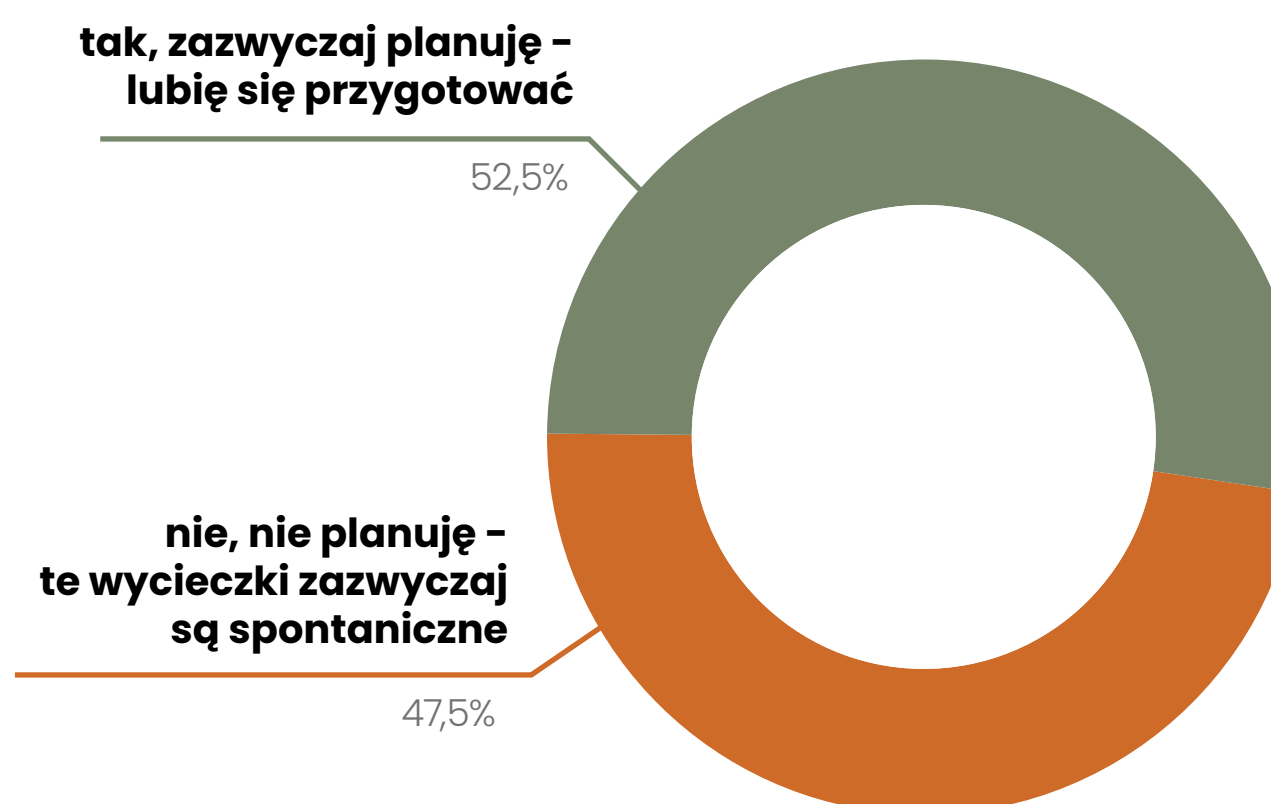
## Jak często wyjeżdżałeś/aś na jednodniowe wycieczki z psem w 2024 roku?

n=442



## Czy zazwyczaj planujesz z wyprzedzeniem jednodniowe wycieczki z psem?

n=442



# JEDNODNIOWE WYCIECZKI

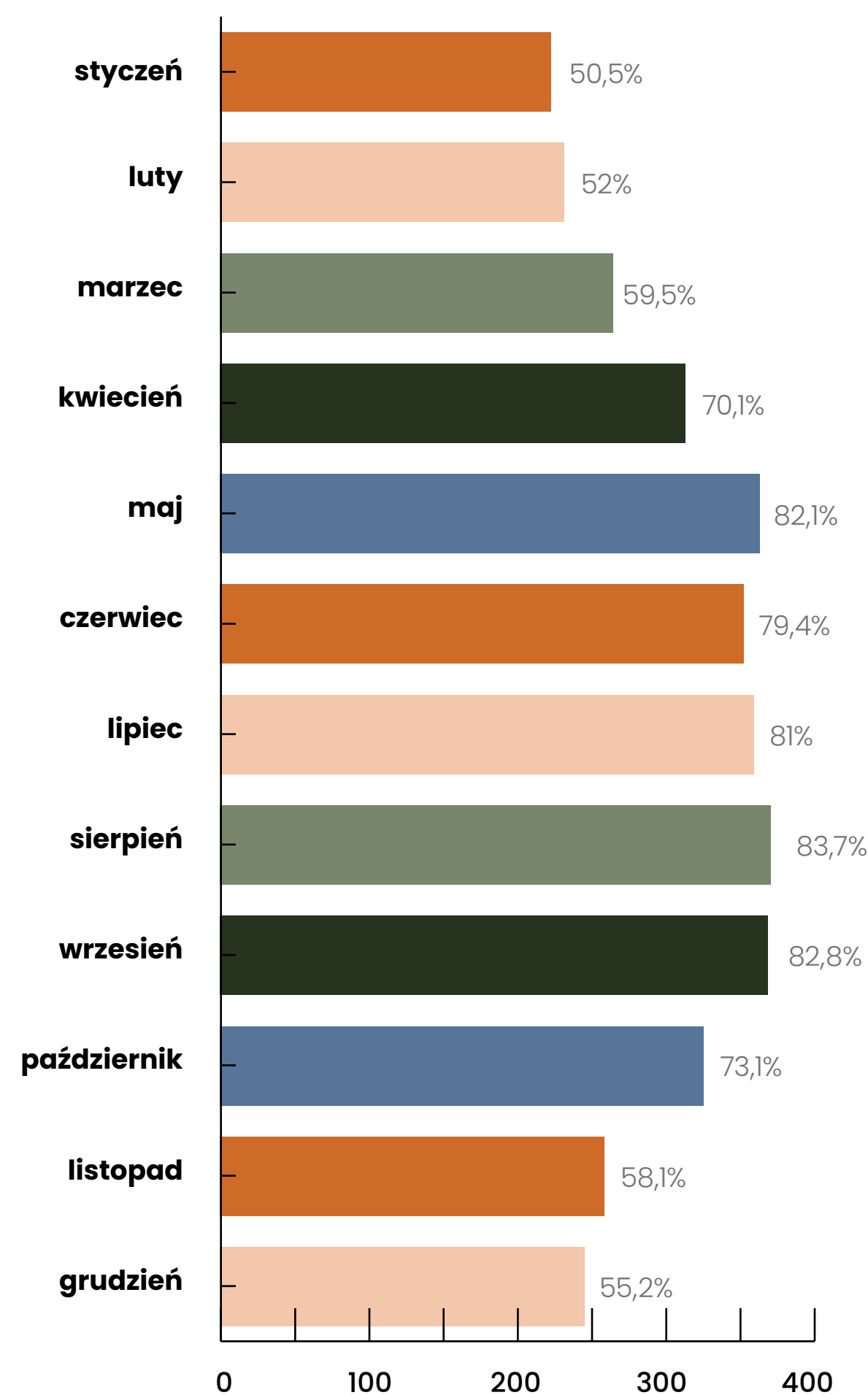
W 2024 roku jednodniowe wycieczki odbywają się praktycznie przez cały rok – nawet w miesiącach zimowych ponad połowa badanych deklaruje wyjazdy (ok. 50–55%), a od wiosny do jesieni wartości rosną do ponad 80%.

Na miejsce najczęściej docieramy autem (96,4%), co jeszcze wyraźniej potwierdza dominację tego środka transportu względem poprzedniego roku. Najczęściej wybierane są lokalizacje oddalone do 2 godzin jazdy w jedną stronę (łącznie ponad 75%).

To wciąż najbardziej dostępna i elastyczna forma podróżowania z psem – całoroczna, oparta głównie o transport samochodowy i krótkie dystanse.

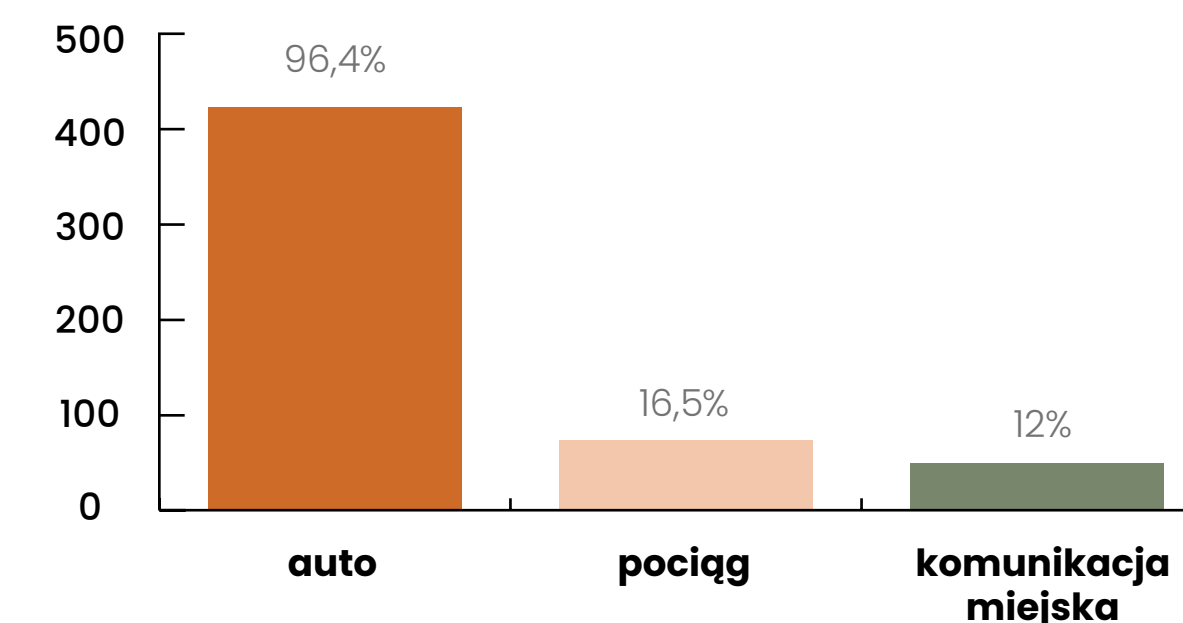
## W jakim miesiącu 2024 roku wyjeżdżałeś/aś na jednodniowe wycieczki z psem?

n=442



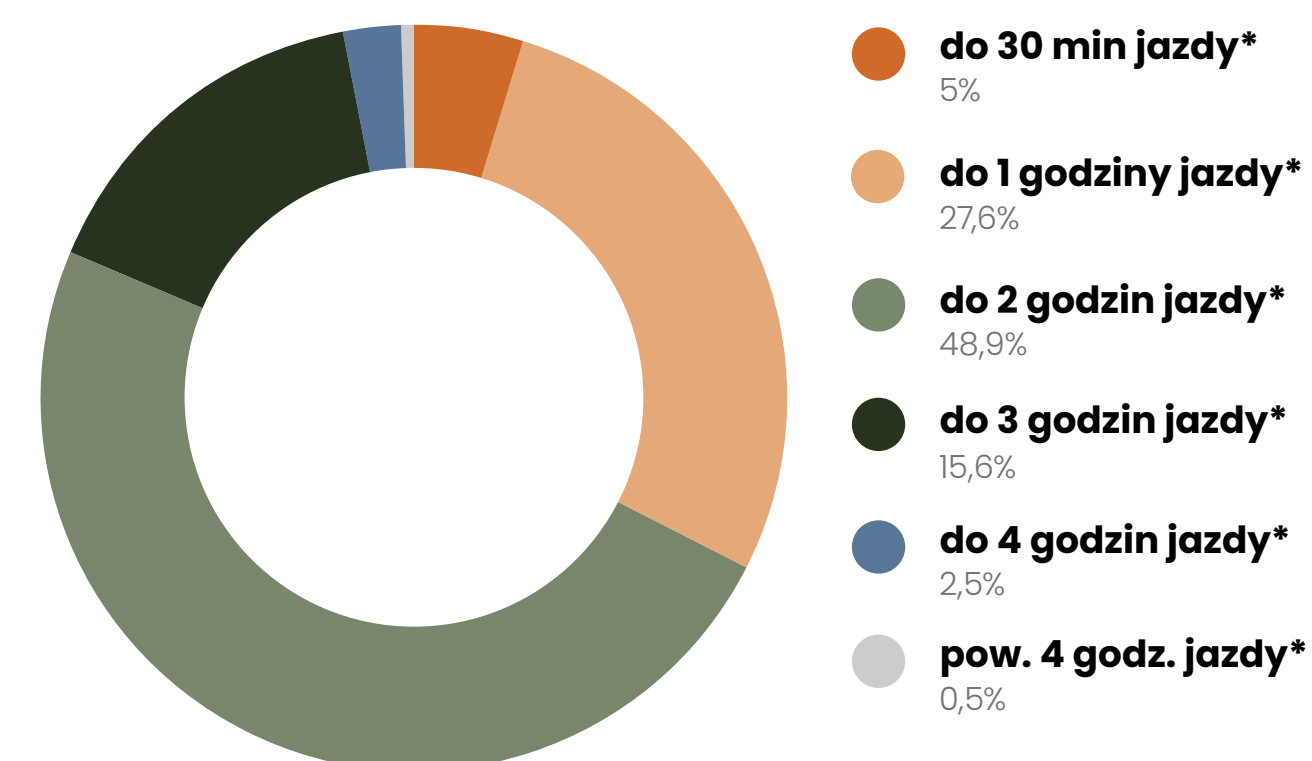
## Jaki środek transportu wybierałeś/aś w 2024 roku, aby dotrzeć na miejsce jednodniowej wycieczki z psem?

n=442



## Wybierając kierunek i cel jednodniowej wycieczki z psem, w 2024 roku najchętniej wybierałeś/aś miejsca położone...

n=442



\*w jedną stronę

# AUTOSTOP Z PSEM

w granicach swojego kraju lub poza nim,  
niezależnie od długości trwania wycieczki,  
destynacji ani pokonanego dystansu

100% respondentów zaznaczyło,  
że nie podróżowało z psem autostopem  
w 2024 roku



# KAMPEREM Z PSEM

To znaczy: sensem mojej podróży jest bycie w drodze  
i spanie w aucie/kamperze

# KAMPEREM ROK DO ROKU

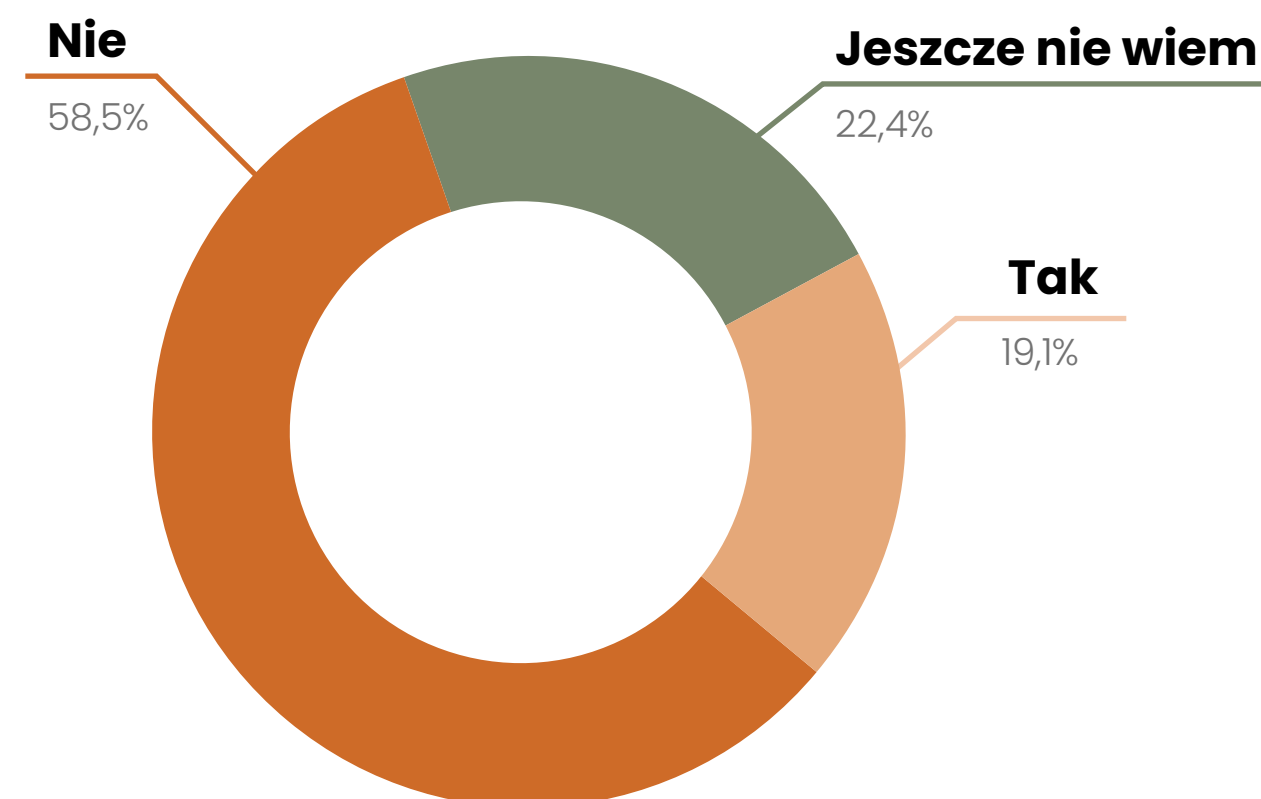
Respondenci zostali zapytani o podróże z noclegiem w aucie lub kamperze i zestawiono to z poprzednim badaniem.

W tym przypadku widać większe rozjechanie między deklaracjami a rzeczywistością niż przy innych formach podróży. 19,1% osób planowało taki wyjazd, ale finalnie zrealizowało go 14,5%. Jednocześnie aż 22,4% badanych było niezdecydowanych na etapie planowania.

Wyniki pokazują, że to forma mniej przewidywalna – częściej zostaje na etapie pomysłu niż realnego wyjazdu. W porównaniu rok do roku poziom realizacji pozostaje zbliżony, ale widać, że decyzje w tym obszarze są bardziej „płynne” i zależne od wielu czynników.

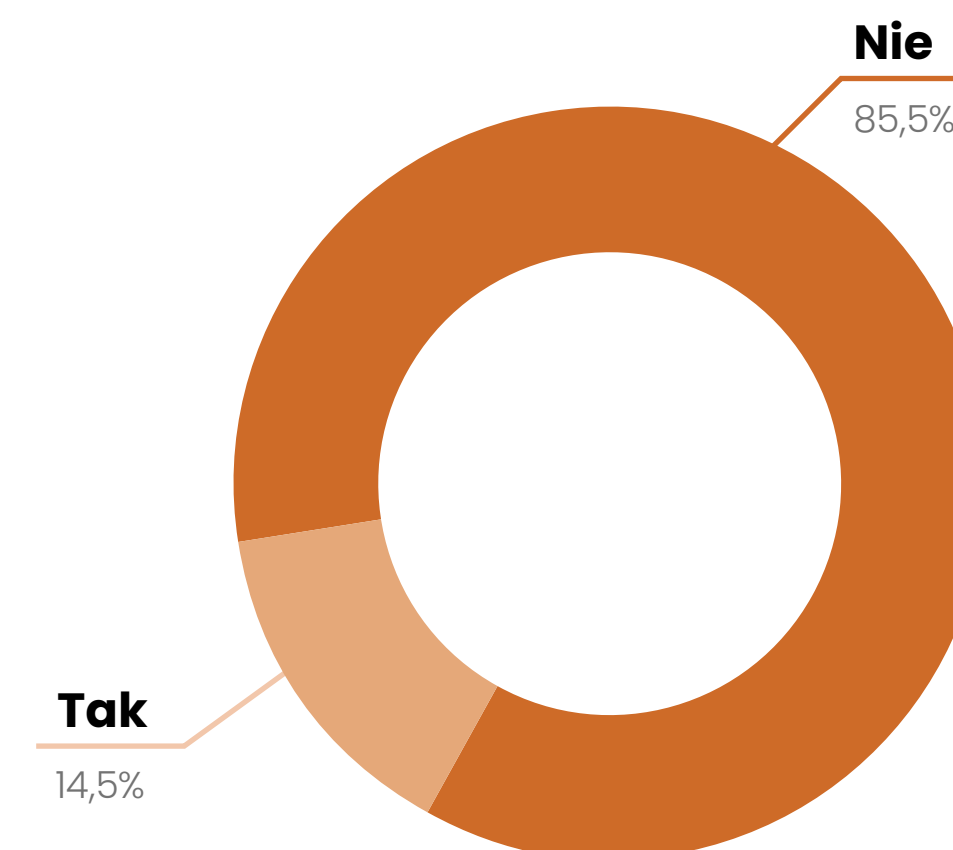
## Czy w 2024 roku planujesz wyjechać z psem w podróż z noclegiem w aucie/kamperze?

n=838



## Czy w 2024 roku podróżowałeś/aś z psem z noclegiem w aucie/kamperze?

n=497



# KAMPEREM Z PSEM

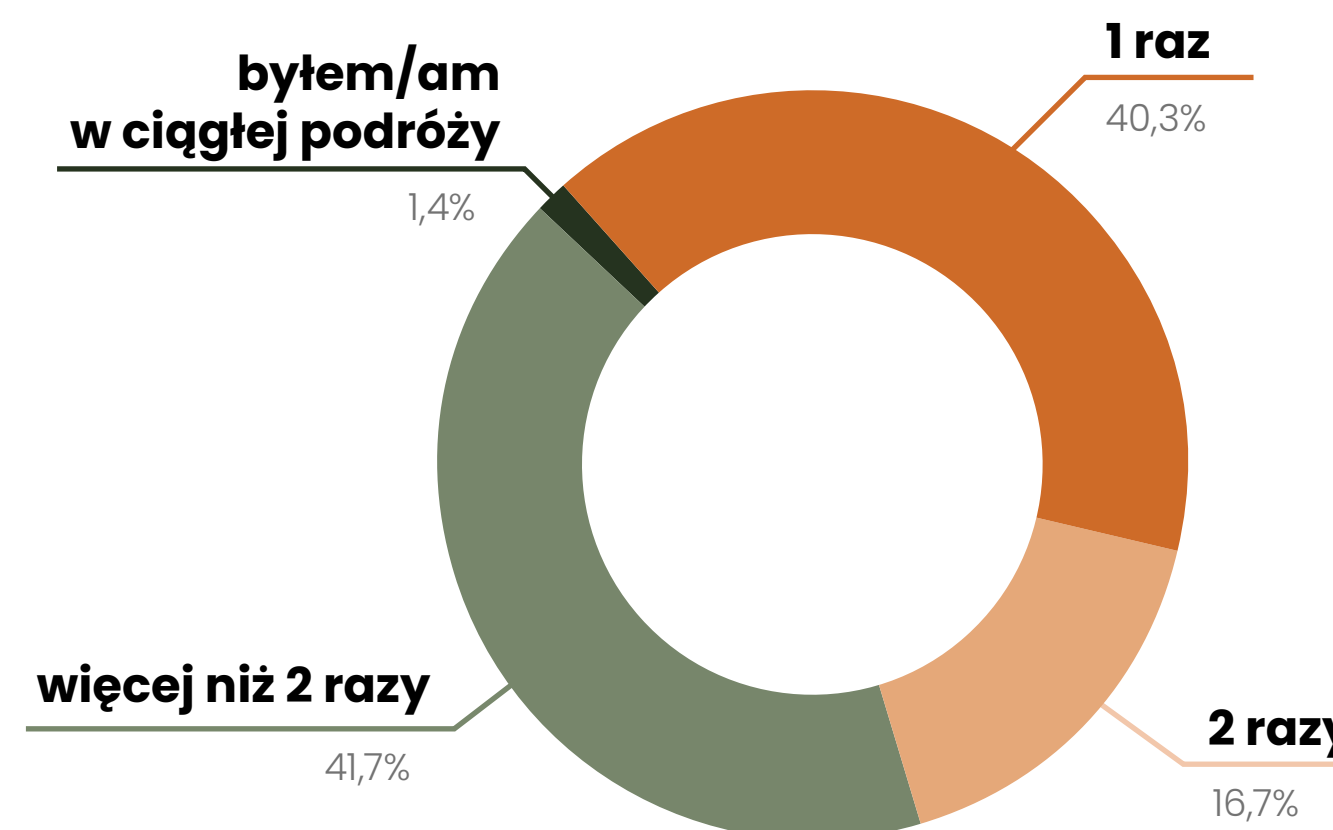
W 2024 roku podróże kamperem lub z noclegiem w aucie nadal mają raczej niszowy charakter, ale widać ciekawą zmianę w sposobie ich realizacji. Najwięcej osób wyjechało więcej niż 2 razy (41,7%) lub raz (40,3%), co sugeruje, że jeśli ktoś już wybiera tę formę, często do niej wraca.

Same wyjazdy są raczej krótkie – najczęściej do 7 dni (50%), rzadziej do 14 dni (23,6%) lub do miesiąca (23,6%). Jednocześnie planowanie jest bardziej rozciągnięte w czasie niż wcześniej – 44,4% osób przygotowuje się co najmniej miesiąc wcześniej, choć nadal spora część (31,9%) działa spontanicznie.

To wciąż bardziej „opcjonalna” forma podróżowania, ale dla części osób zaczyna być czymś, do czego się wraca, a nie tylko jednorazowym eksperymentem.

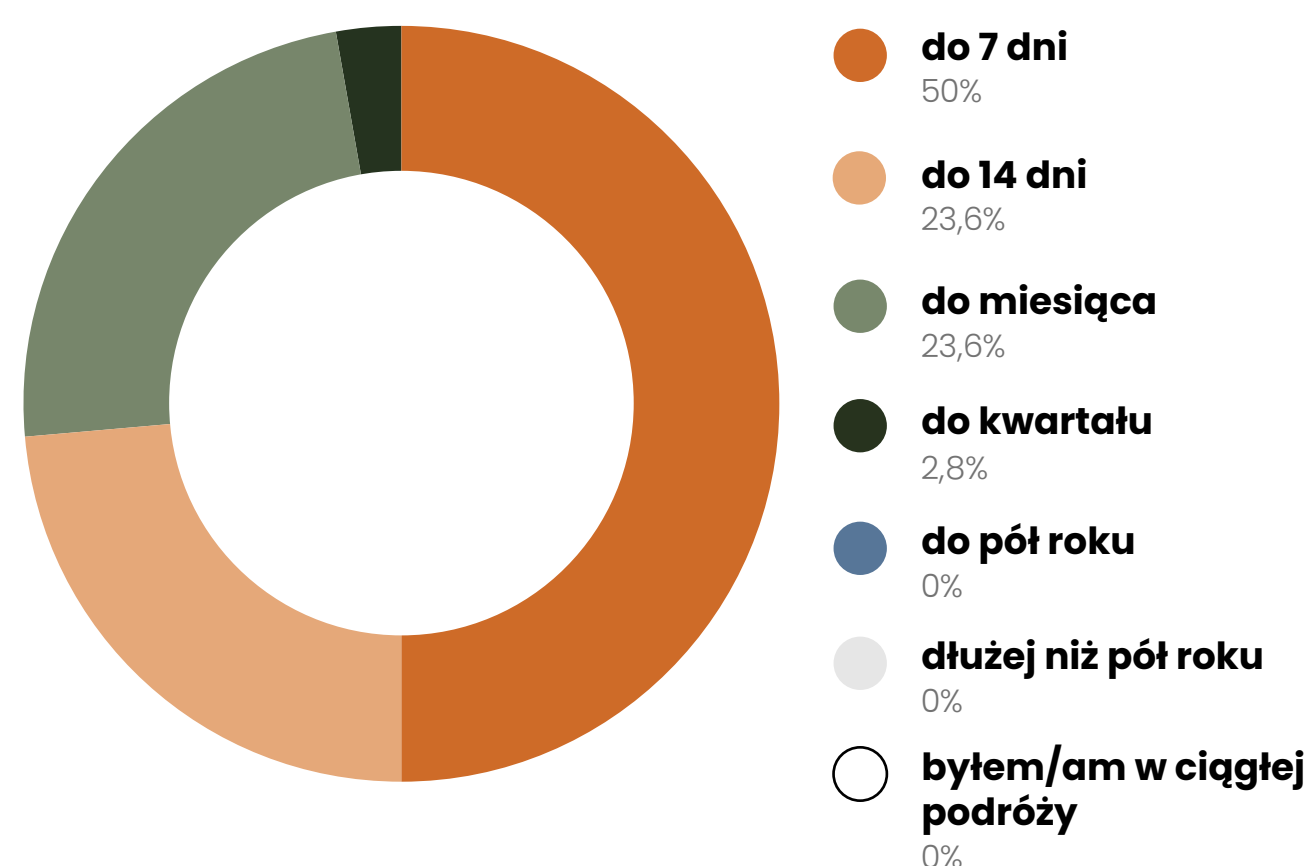
## Ile razy wyjechałeś/aś w roadtripy z psem?

n=72



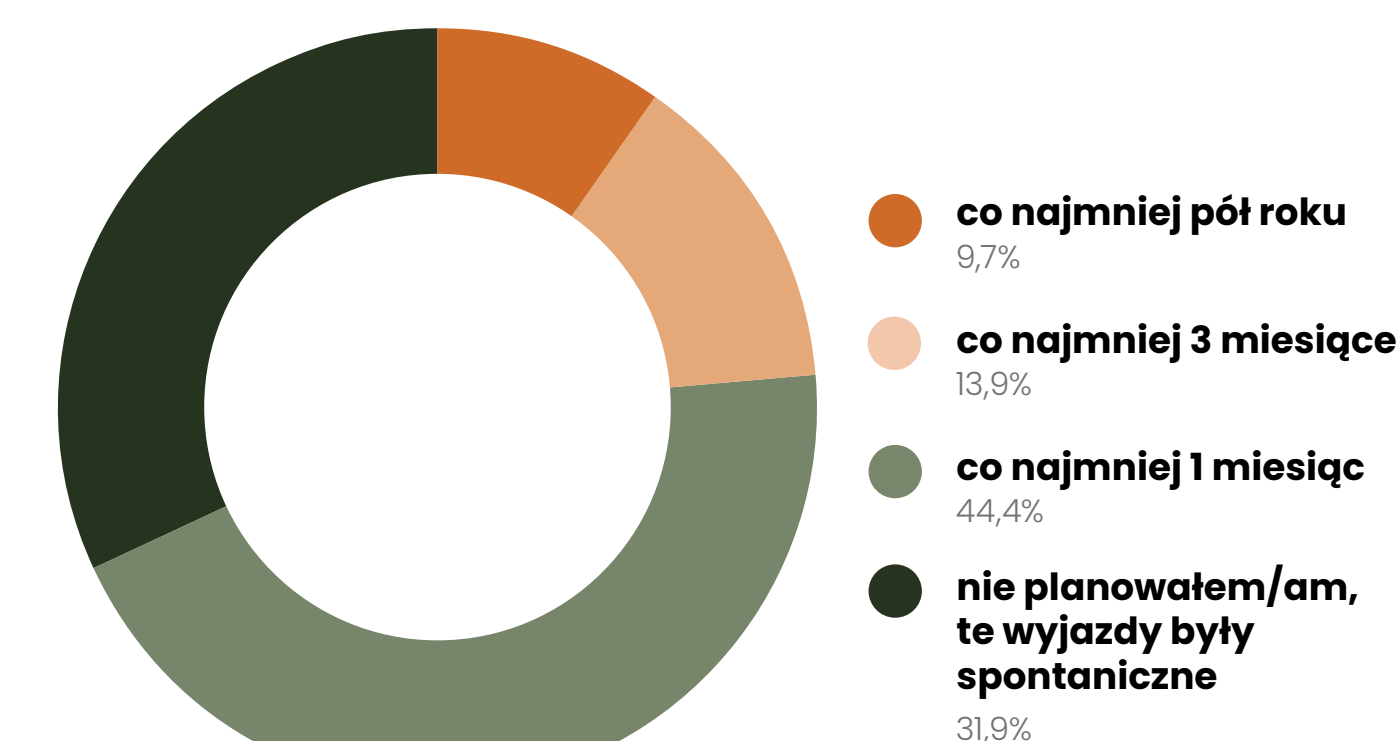
## Jak długie były Twoje roadtripy z psem, w 2024 roku?

n=72



## Z jakim wyprzedzeniem planowałeś/aś zeszłoroczne roadtripy z psem?

n=72



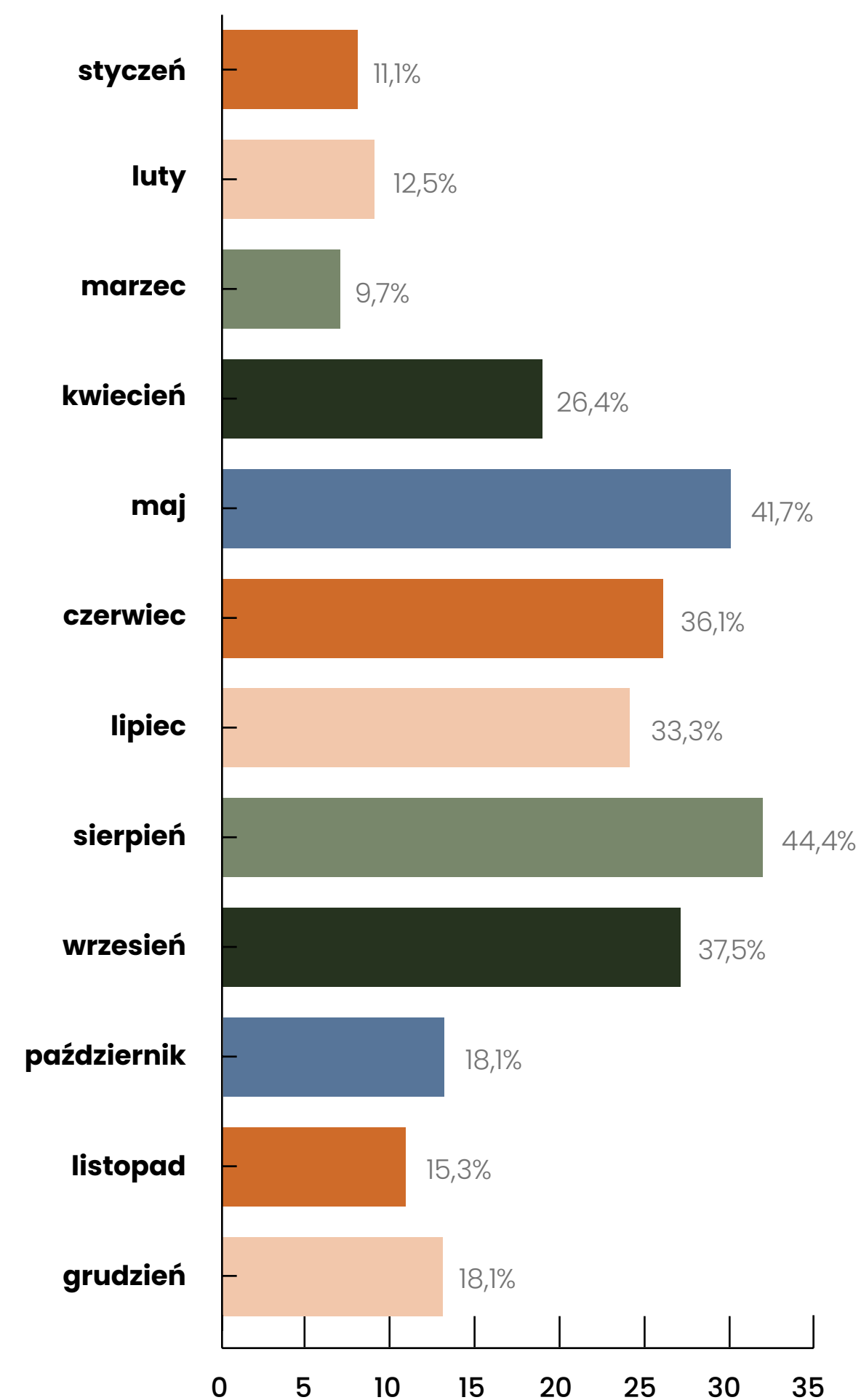
# KAMPEREM Z PSEM

W 2024 roku najchętniej wybieranymi miesiącami na vanlife był maj, sierpień, wrzesień.

Nasz dom na kółkach stawialiśmy najchętniej w Polsce, Norwegi i Szwecji. Skandynawia w tym roku cieszyła się większą popularnością.

## W jakim miesiącu 2024 roku wyjeżdżałeś/aś w roadtripy z psem?

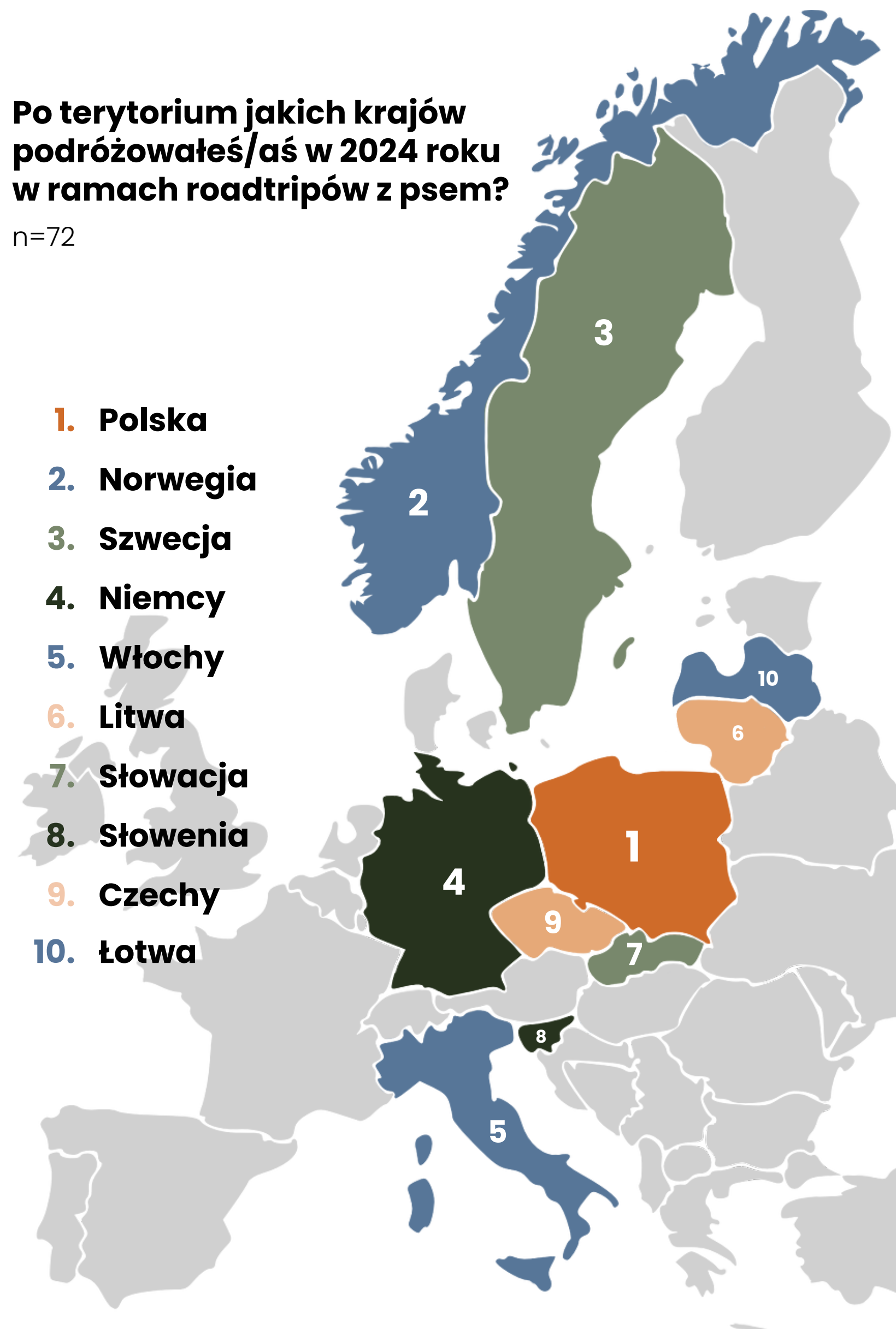
n=72



## Po terytorium jakich krajów podróżowałeś/aś w 2024 roku w ramach roadtripów z psem?

n=72

1. Polska
2. Norwegia
3. Szwecja
4. Niemcy
5. Włochy
6. Litwa
7. Słowacja
8. Słowenia
9. Czechy
10. Łotwa



# WIELODNIOWE PODRÓŻE DŁUGODYSTANSOWE

...czyli wędrówki po szlakach średnio- i długodystansowych, trasy rowerowe, spływy kajakowe - z noclegiem - gdzie sednem podróży jest przemieszczanie się dzień po dniu siłą własnych mięśni



# WIELODNIOWE ROK DO ROKU

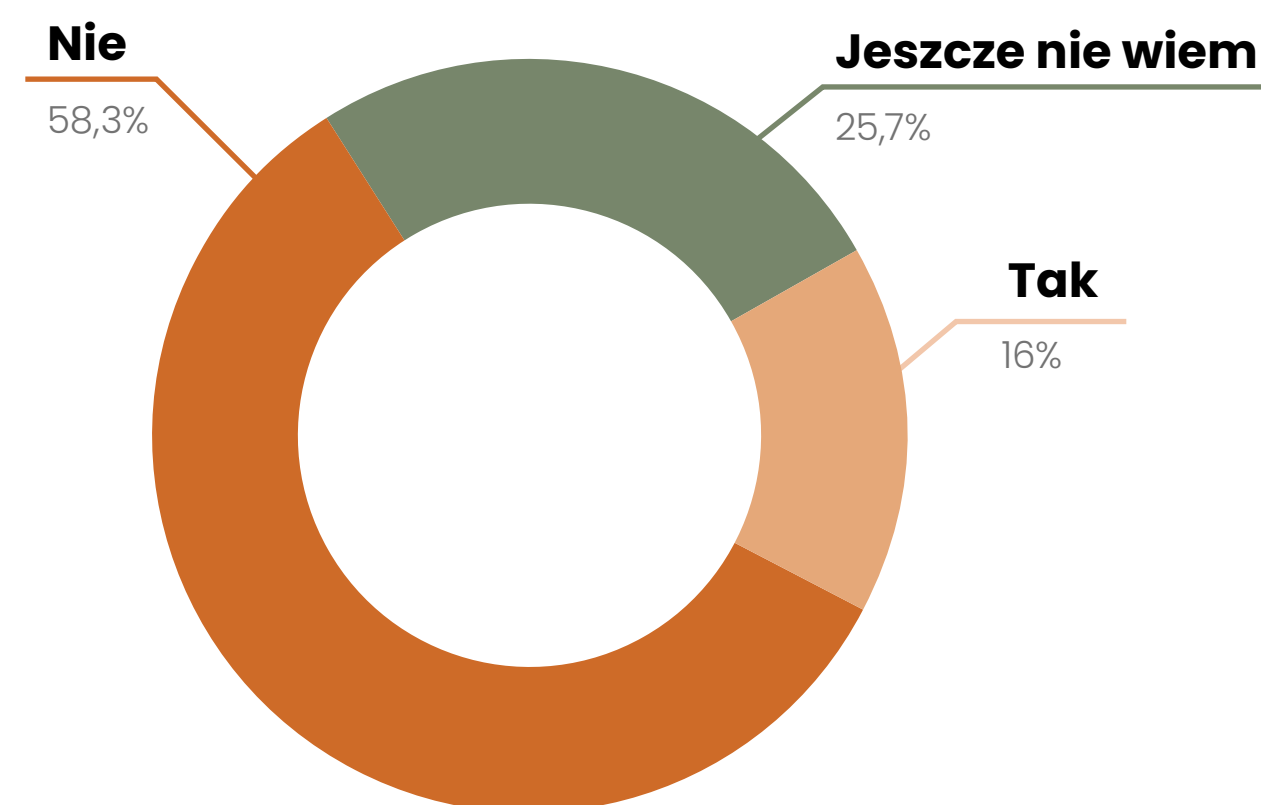
Respondenci zostali zapytani o wielodniowe podróże długodystansowe i zestawiono to z poprzednim badaniem.

Różnica w planach i realizacji jest duża. 16% osób deklarowało chęć takiego wyjazdu, ale finalnie zrealizowało go tylko 9,5%. Jednocześnie aż 25,7% badanych na etapie planowania nie było jeszcze zdecydowanych.

Wyniki pokazują, że to najbardziej „życzeniowa” forma podróżowania – często pojawia się jako plan, ale rzadziej dochodzi do skutku. W porównaniu rok do roku poziom realizacji pozostaje niski, co sugeruje, że tego typu wyjazdy nadal są bardziej wymagające i trudniejsze do zorganizowania.

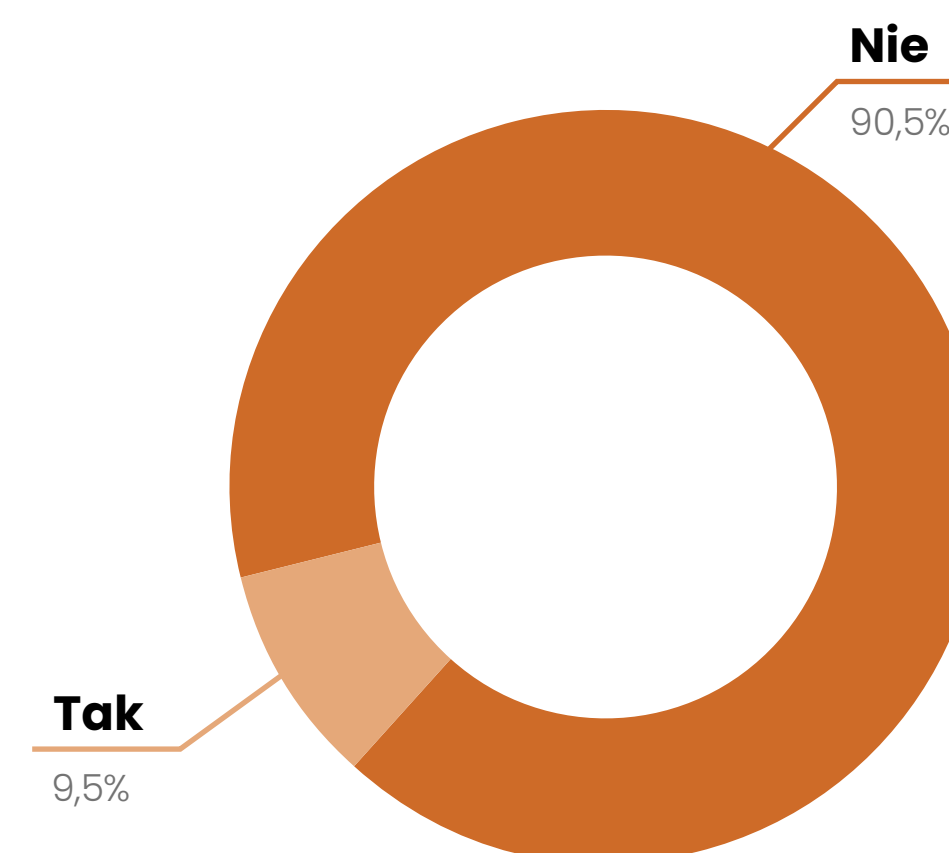
## Czy w 2024 roku planujesz odbyć z psem wielodniową podróż długodystansową?

n=838



## Czy w 2024 roku odbywałeś/aś wielodniowe podróże długodystansowe?

n=497



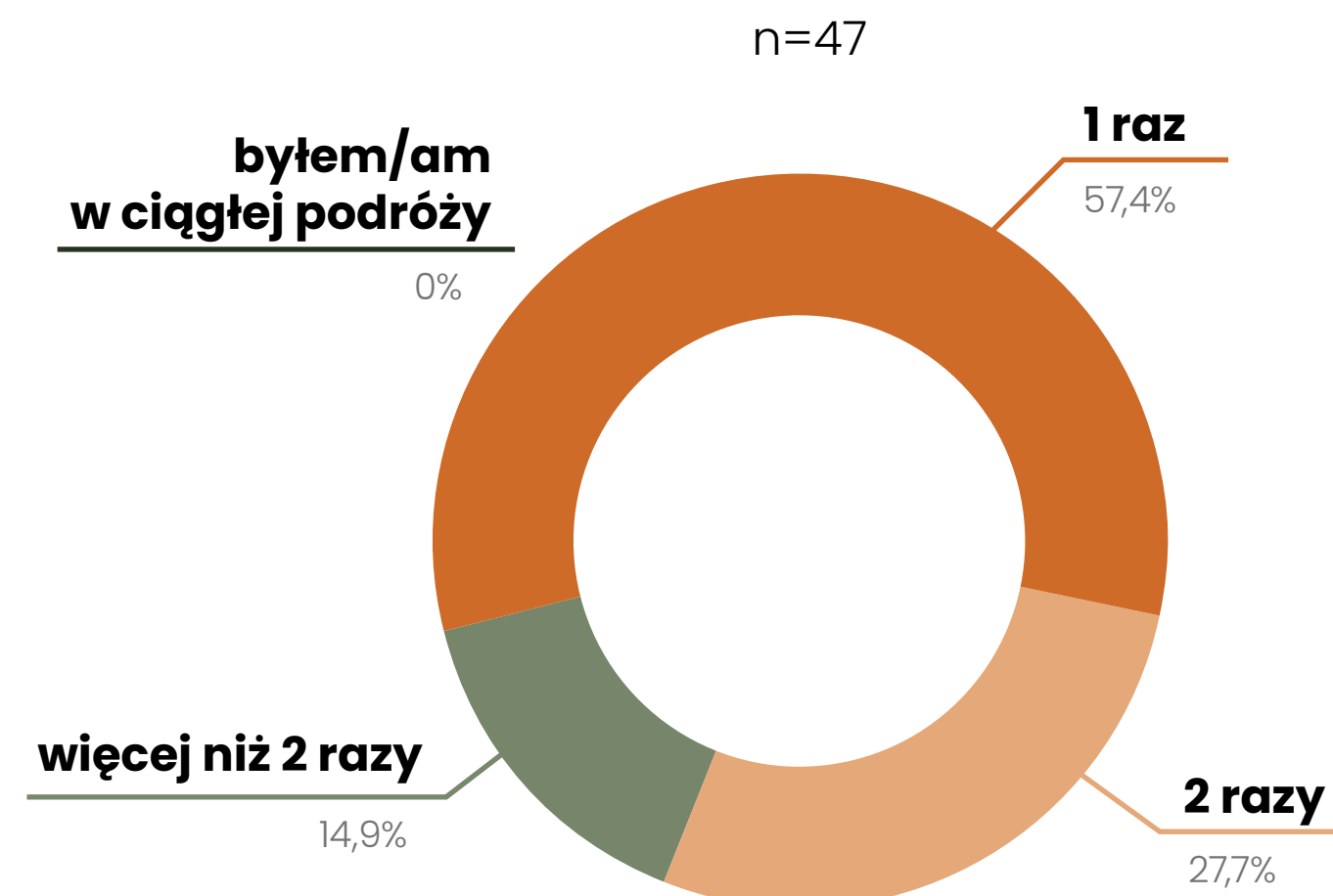
# WĘDRÓWKI, SPŁYWY, PRZEJAZDY

W 2024 roku 9,5% z nas zdecydowało się na wielodniową wędrowkę, spływ lub przejazd – to mniej niż rok wcześniej (11,1%), co pokazuje lekki spadek zainteresowania tą formą podróży.

Najczęściej była to jednorazowa przygoda (57,4%), choć 27,7% osób zrobiło to dwa razy, a 14,9% więcej niż dwa razy. W porównaniu z poprzednim rokiem widać podobny schemat – dla wielu to nadal pojedyncze, bardziej wymagające doświadczenie.

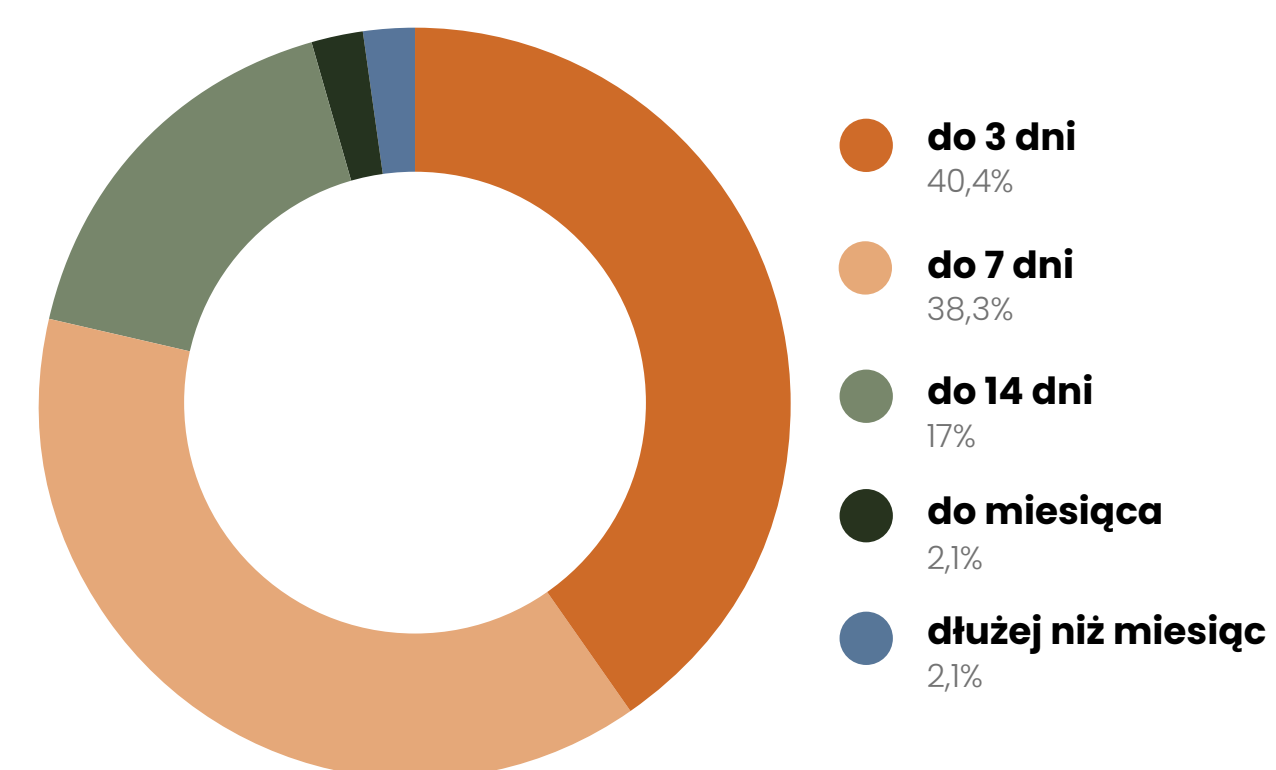
Jeśli chodzi o długość, dominują krótsze wyjazdy – do 3 dni (40,4%) lub do tygodnia (38,3%). Dłuższe wyprawy zdarzają się rzadziej, co potwierdza, że nawet przy tej formie podróży często wybieramy bardziej „kompaktowe” wersje.

## Ile razy wyjechałeś/aś w podróże długodystansowe z psem?



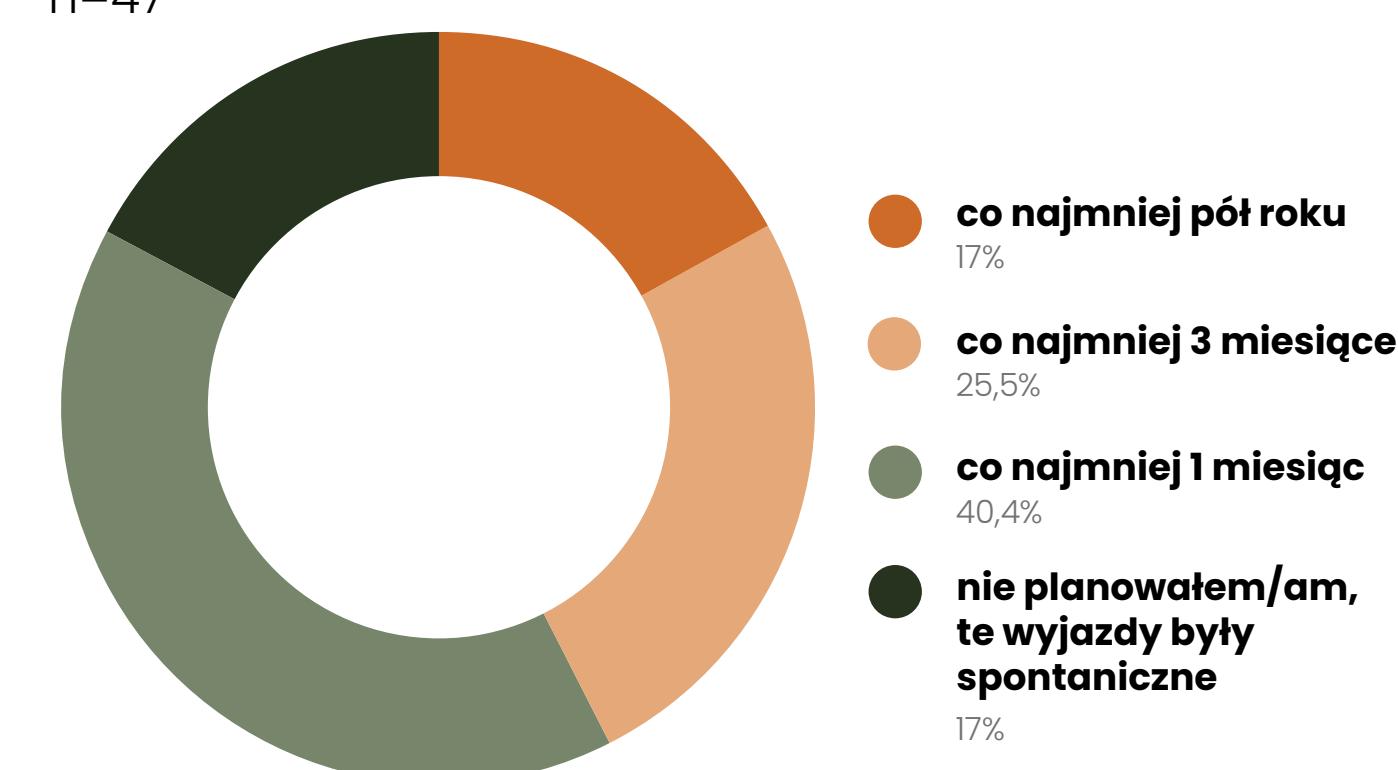
## Jak długie były Twoje podróże długodystansowe z psem, w 2024 roku?

n=47



## Z jakim wyprzedzeniem planowałeś/aś zeszłoroczne podróże długodystansowe z psem?

n=47



# WĘDRÓWKI, SPŁYWY, PRZEJAZDY

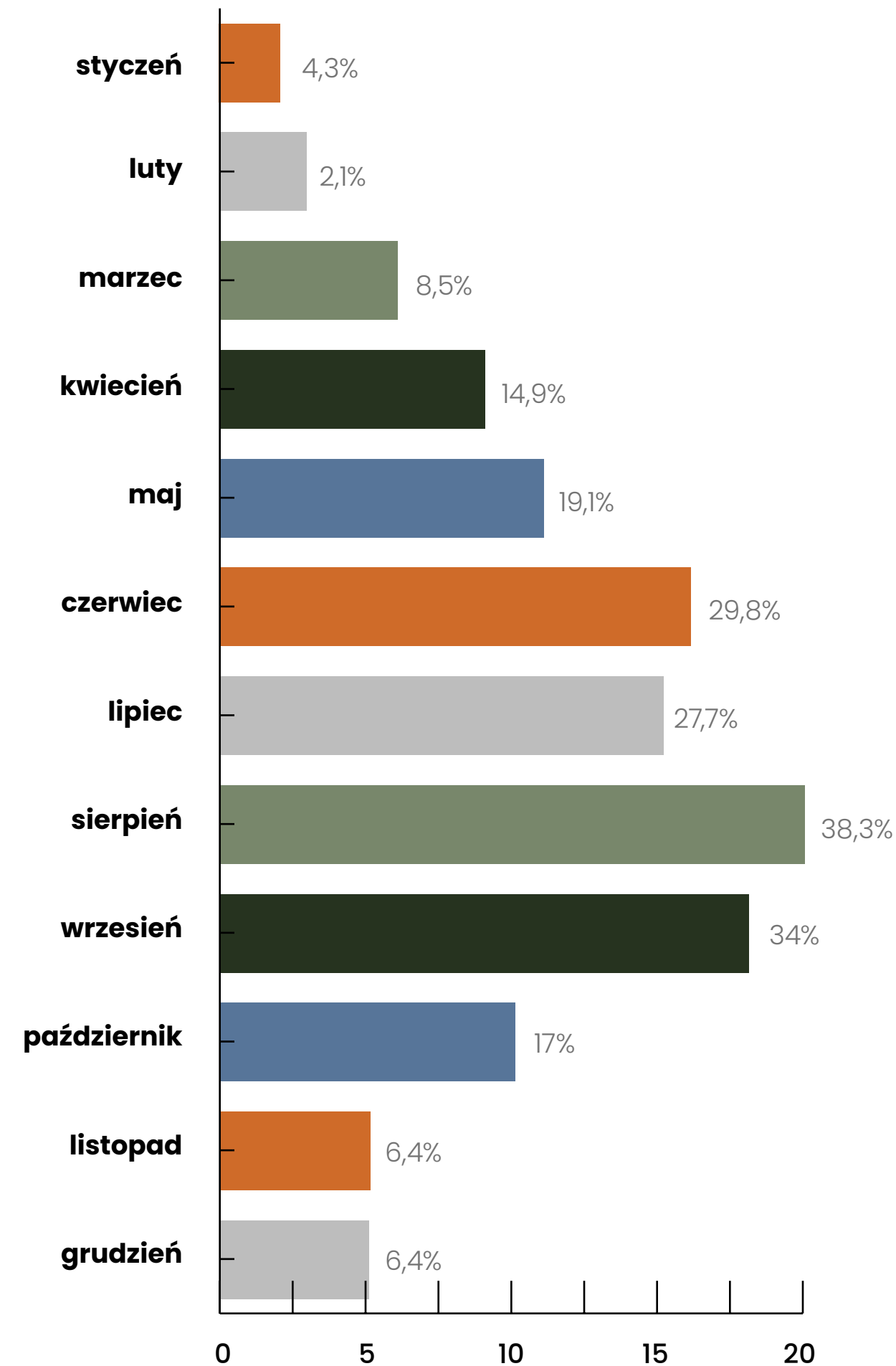
W 2024 roku wędrówki, spływy i przejazdy rowerowe wyraźnie koncentrują się w sezonie letnim – najczęściej wyjazdów przypada na sierpień (38,3%) i wrzesień (34%), czyli końcówkę sezonu o wciąż pewnej pogodzie.

W porównaniu z poprzednim rokiem sezonowość pozostaje bardzo podobna – lato nadal jest kluczowe.

Na miejsce startu najczęściej docieramy autem (87,2%) i najczęściej ruszamy na wędrówki średniodystansowe do 400km (83%). Dłuższe wyprawy i inne formy – jak spływy czy trasy rowerowe – pojawiają się rzadziej i pełnią raczej uzupełniającą rolę.

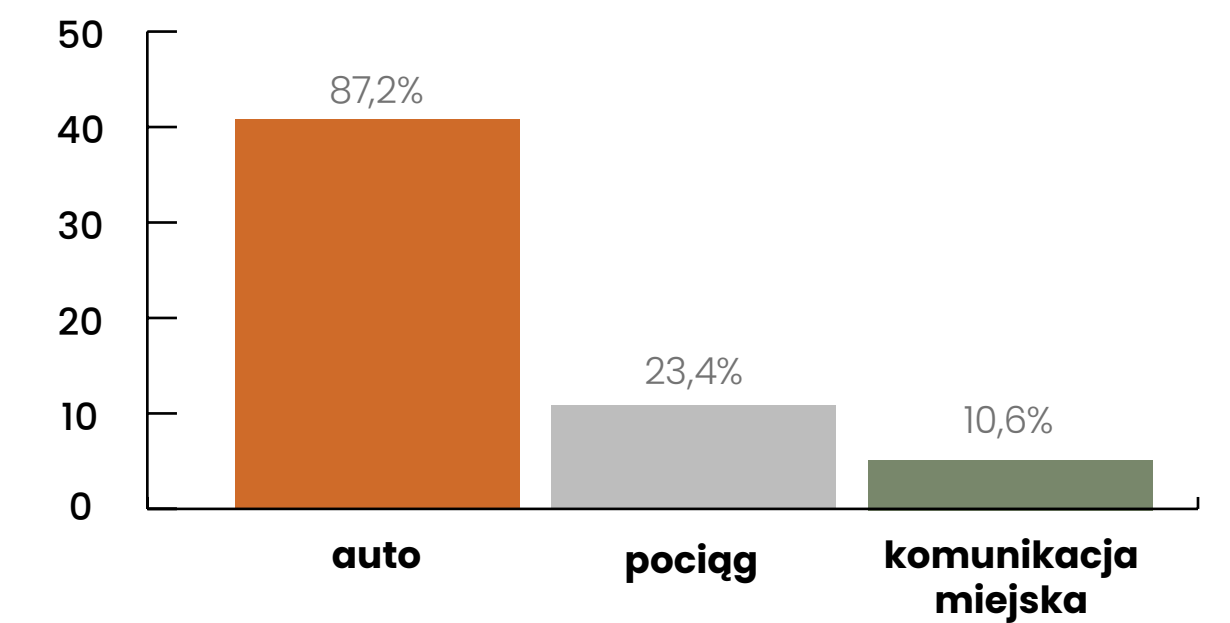
## W jakim miesiącu 2024 roku wyjeżdżałeś/aś w podróże długodystansowe z psem?

n=47



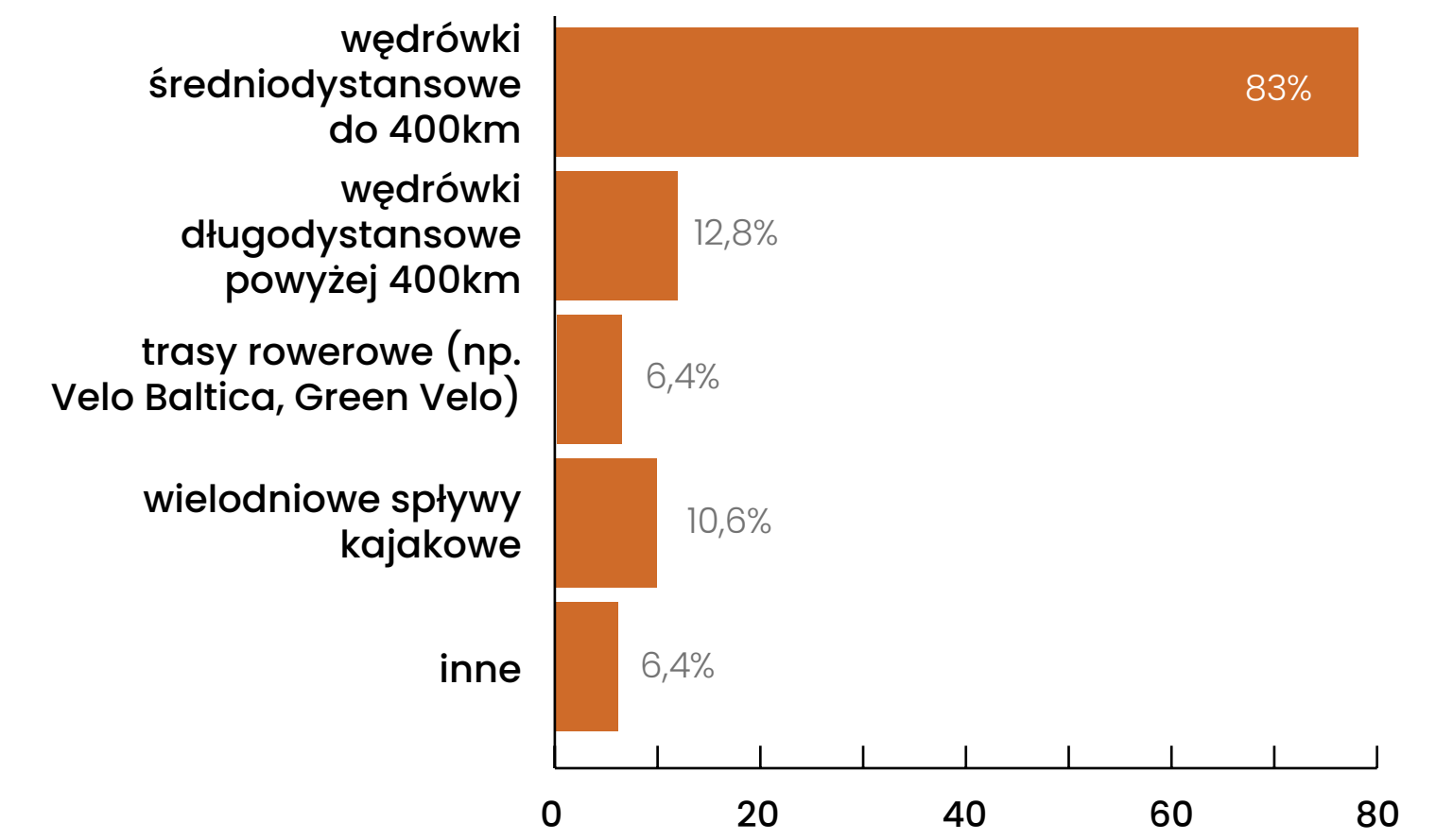
## Jaki środek transportu wybierałeś/aś w 2024 roku, aby dotrzeć na miejsce startu podróży długodystansowej z psem?

n=47



## W jaki sposób podróżowałeś/aś w 2024 roku?

n=47



**POWÓDŹ 2024**

# PODRÓŻE Z PSEM, A POWÓDŹ'24

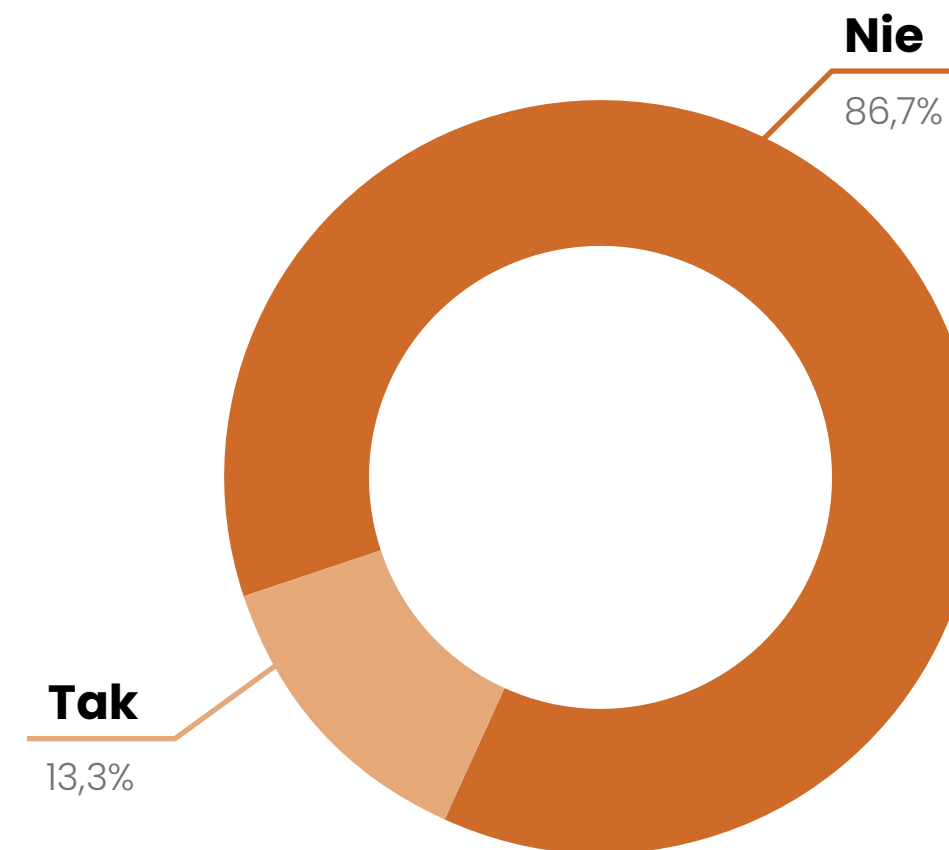
Respondenci zostali zapytani o wpływ powodzi z 2024 roku na ich podróże z psem. W większości przypadków (86,7%) wydarzenia te nie wpłynęły na plany wyjazdowe, co pokazuje, że ogólny schemat podróżowania pozostał stabilny.

Jednocześnie widoczny jest ciekawy rozkład postaw wobec przyszłości – ponad 30% badanych deklaruje chęć odwiedzenia poszkodowanych regionów, aby je wesprzeć, podczas gdy część osób podchodzi do nich ostrożniej lub odkłada decyzję.

Wyniki pokazują, że choć powódź nie zatrzymała podróży, to wpłynęła na sposób myślenia o kierunkach wyjazdów – pojawia się zarówno gotowość do wsparcia lokalnych społeczności, jak i większa ostrożność.

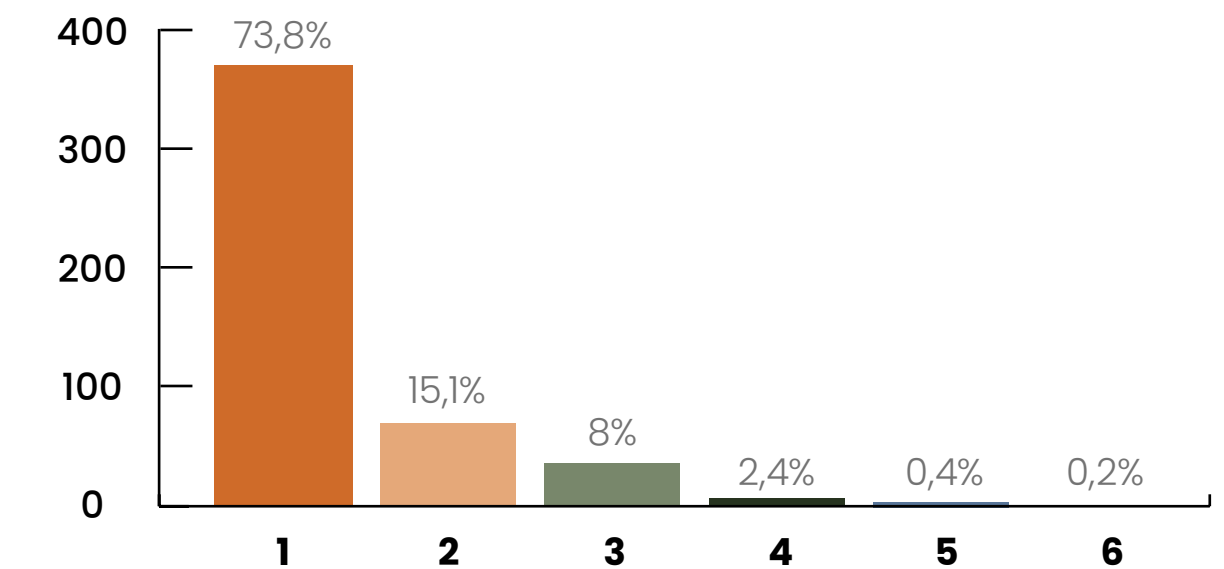
## Czy powódź w Polsce w 2024 roku wpłynęła na Twoje plany podróży z psem?

n=497



## Jak bardzo obawiasz się teraz podróżować z psem do regionów zagrożonych powodzią?

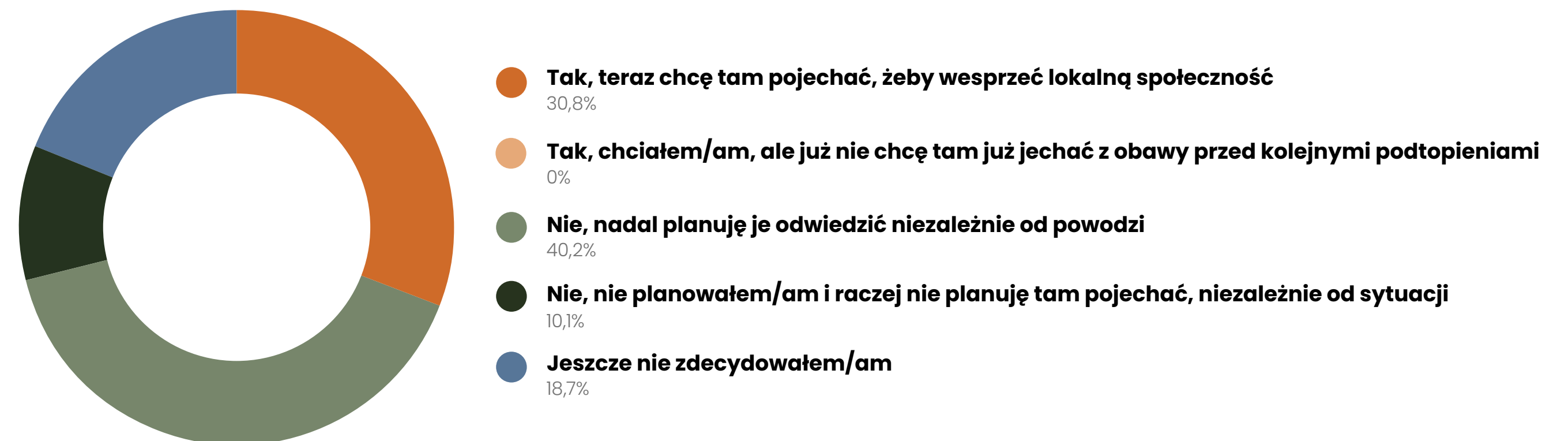
n=497

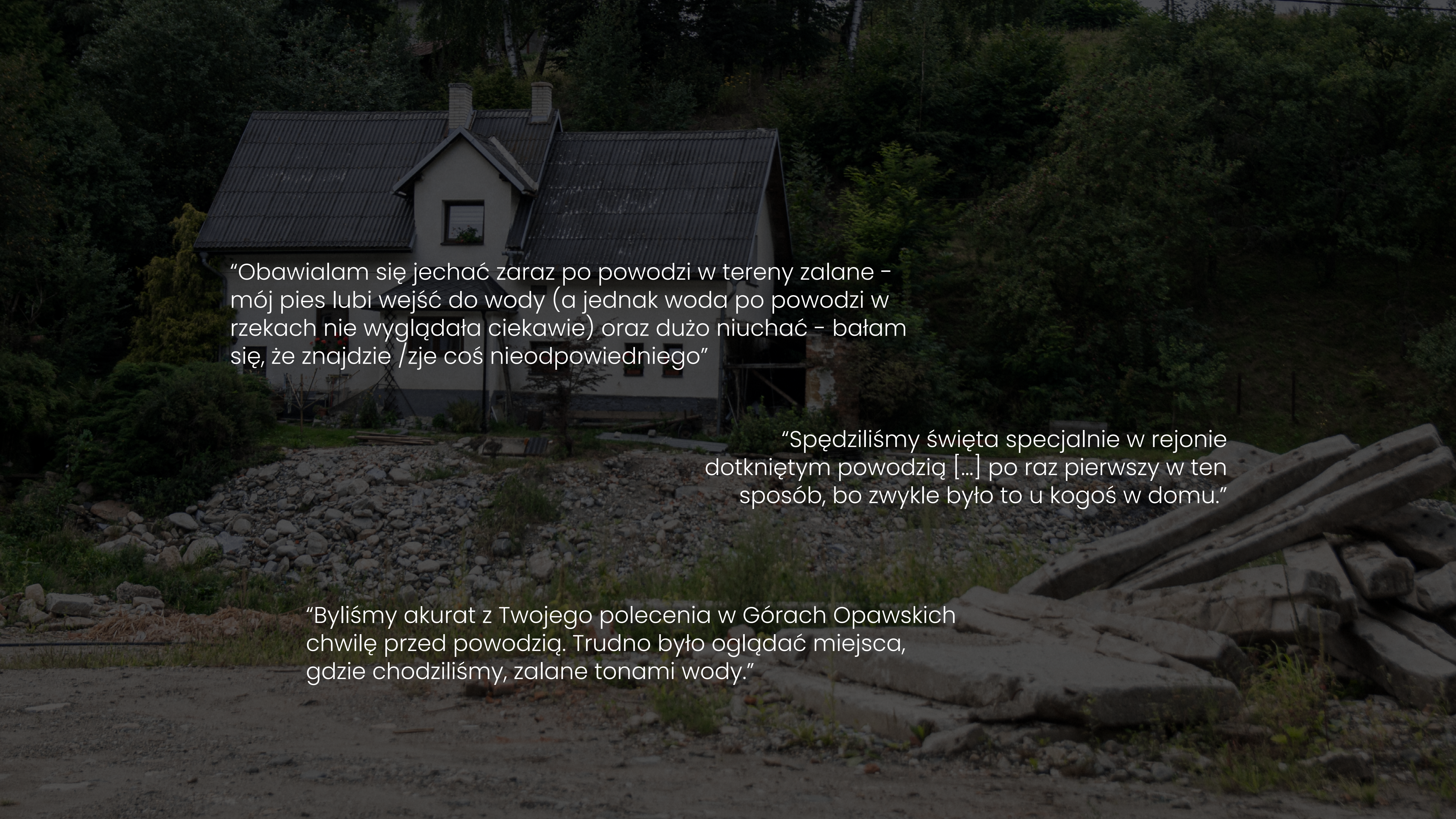


Gdzie 1 = wcale się nie obawiam, a 6 = bardzo się obawiam

## Czy fakt, że region został poszkodowany przez powódź w 2024 roku, wpłynął na Twoją chęć odwiedzenia tych miejsc w przyszłości?

n=497





“Obawiałam się jechać zaraz po powodzi w tereny zalane – mój pies lubi wejść do wody (a jednak woda po powodzi w rzekach nie wyglądała ciekawie) oraz dużo niuchać – bałam się, że znajdzie /zje coś nieodpowiedniego”

“Spędziliśmy święta specjalnie w rejonie dotkniętym powodzią [...] po raz pierwszy w ten sposób, bo zwykle było to u kogoś w domu.”

“Byliśmy akurat z Twojego polecenia w Górach Opawskich chwilę przed powodzią. Trudno było oglądać miejsca, gdzie chodziliśmy, zalane tonami wody.”

# LUŻNE SPOSTRZEŻENIA

# CELE PODRÓŻY Z PSEM

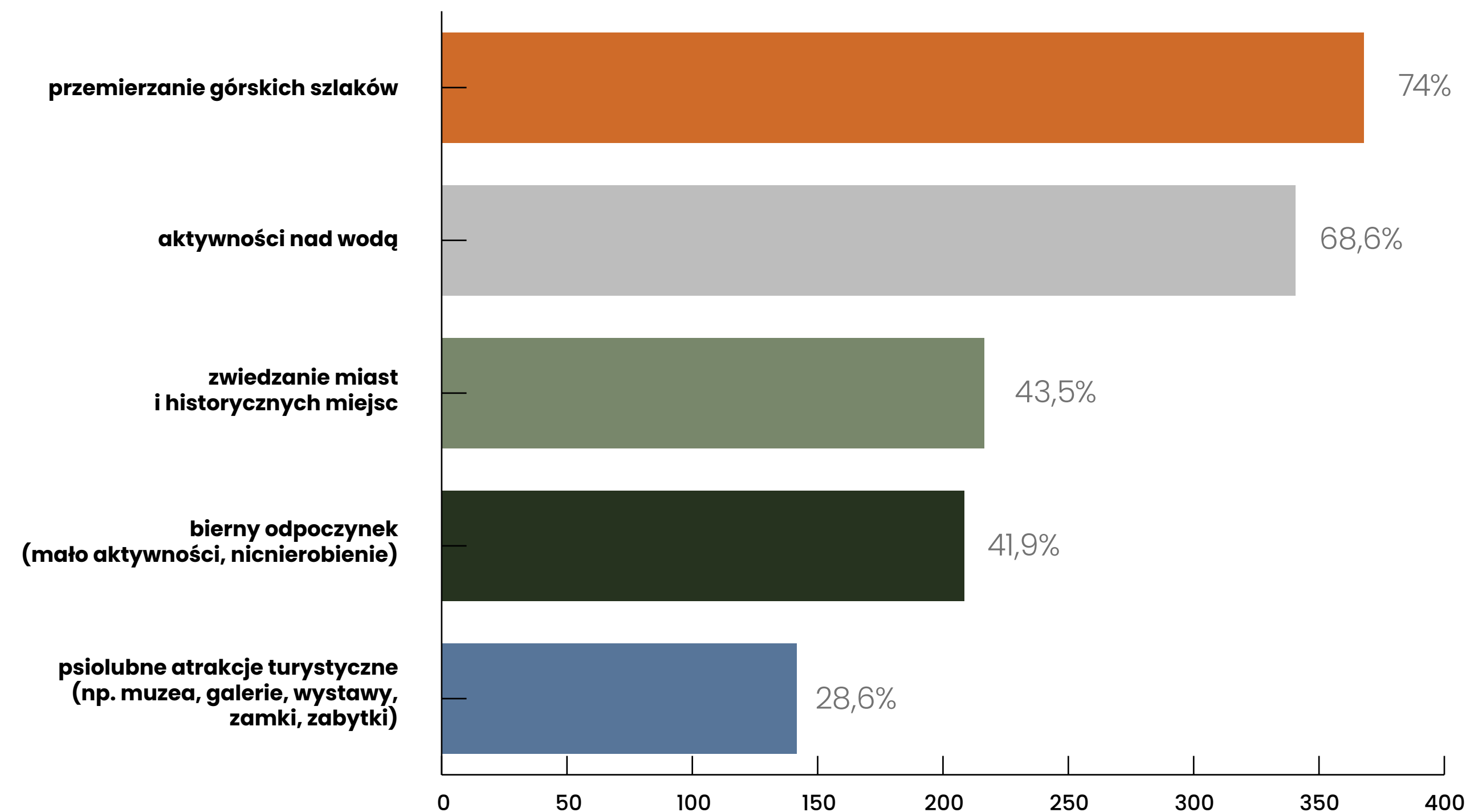
Respondenci zostali zapytani o cele podróży z psem. Podobnie jak w poprzednim roku, dominują aktywności na świeżym powietrzu – przede wszystkim wędrówki górskie (74%) oraz czas spędzany nad wodą (68,6%).

Na zbliżonym poziomie utrzymują się także zwiedzanie miast i miejsc historycznych (43,5%) oraz bierny odpoczynek (41,9%), co sugeruje stabilny trend i brak większych zmian rok do roku.

Wyniki pokazują, że sposób podróżowania z psem pozostaje spójny – to wciąż przede wszystkim ruch, natura i swoboda, uzupełniane o spokojniejsze formy wypoczynku.

## Co było celem Twoich podróży z psem w 2024 roku?

n=497



A także, wymienione w opcji "inne", w przeważającej większości: spacerowanie po terenach leśnych i nizinnych, geocaching, dogtrekkingi krajobrazowe, udział w wystawach psów, wyjazdy służbowe, wędrowanie z questami, spacerowanie szkoleniowe i grupowe oraz zapewnianie psu swobodnej eksploracji i węszenia w ogrodzonych, odosobnionych miejscach.

# TOWARZYSTWO

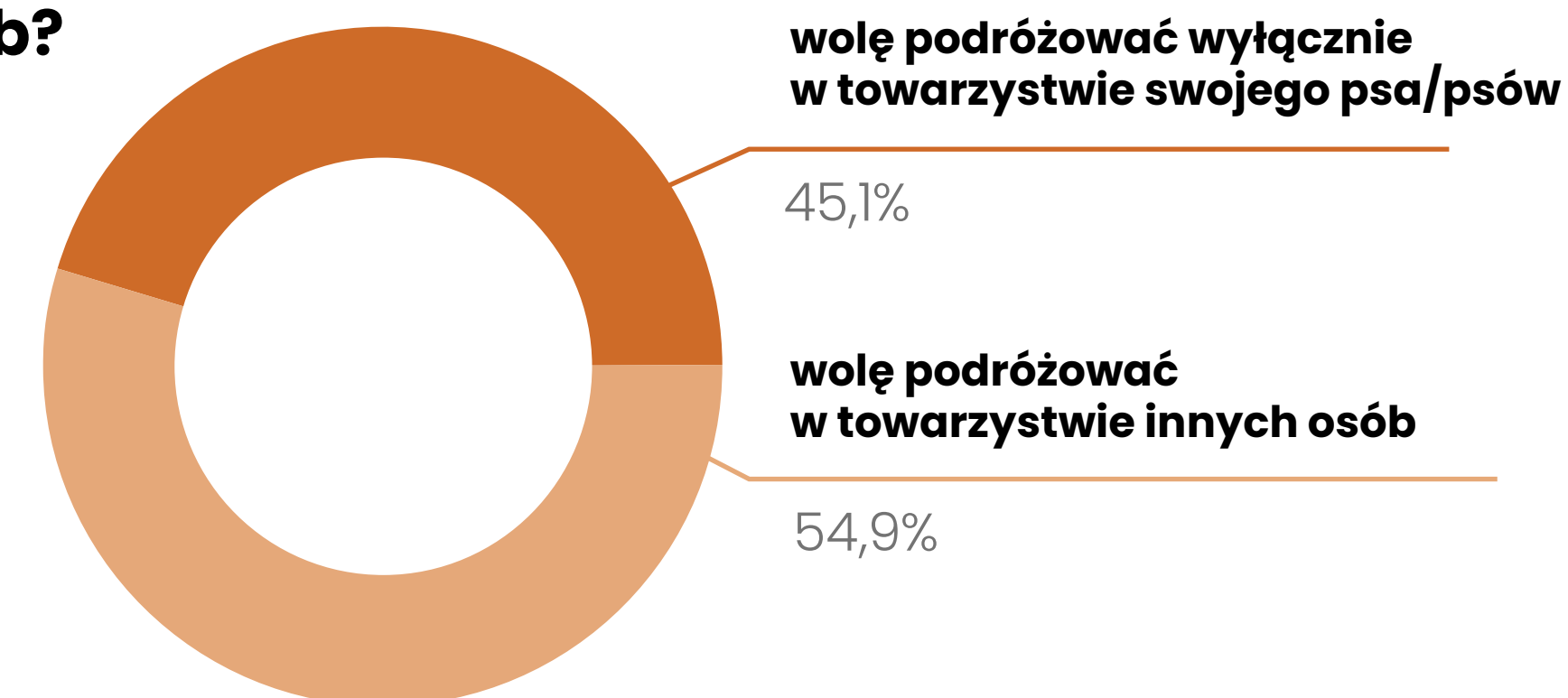
Respondenci zostali zapytani o preferencje dotyczące towarzystwa w podróży z psem. W porównaniu z poprzednim rokiem widać wyraźną zmianę – aż 45,1% osób deklaruje, że najchętniej podróżuje wyłącznie ze swoim psem, bez towarzystwa innych osób.

Mimo to większość (54,9%) nadal wybiera wyjazdy w towarzystwie, najczęściej z partnerem lub partnerką (64,6%). Rzadziej wskazywana jest rodzina (16,3%) czy znajomi.

Wyniki pokazują, że choć podróże z psem wciąż często mają charakter wspólny, rośnie potrzeba niezależności i wyjazdów solo z psem.

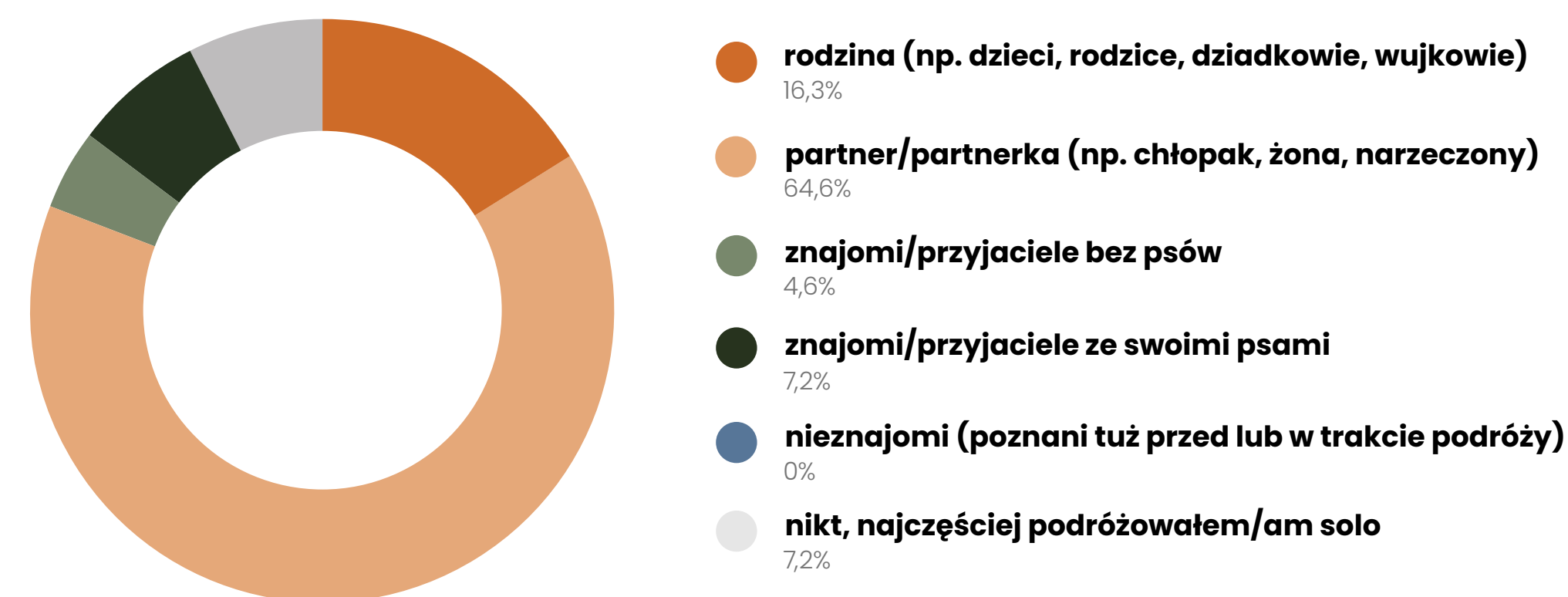
## Czy preferujesz samotne wyjazdy z psem czy w towarzystwie innych osób?

n=497



## Kto w 2024 roku najczęściej towarzyszył Ci w podróży z psem?

n=497



# KOSZTY PODRÓŻY

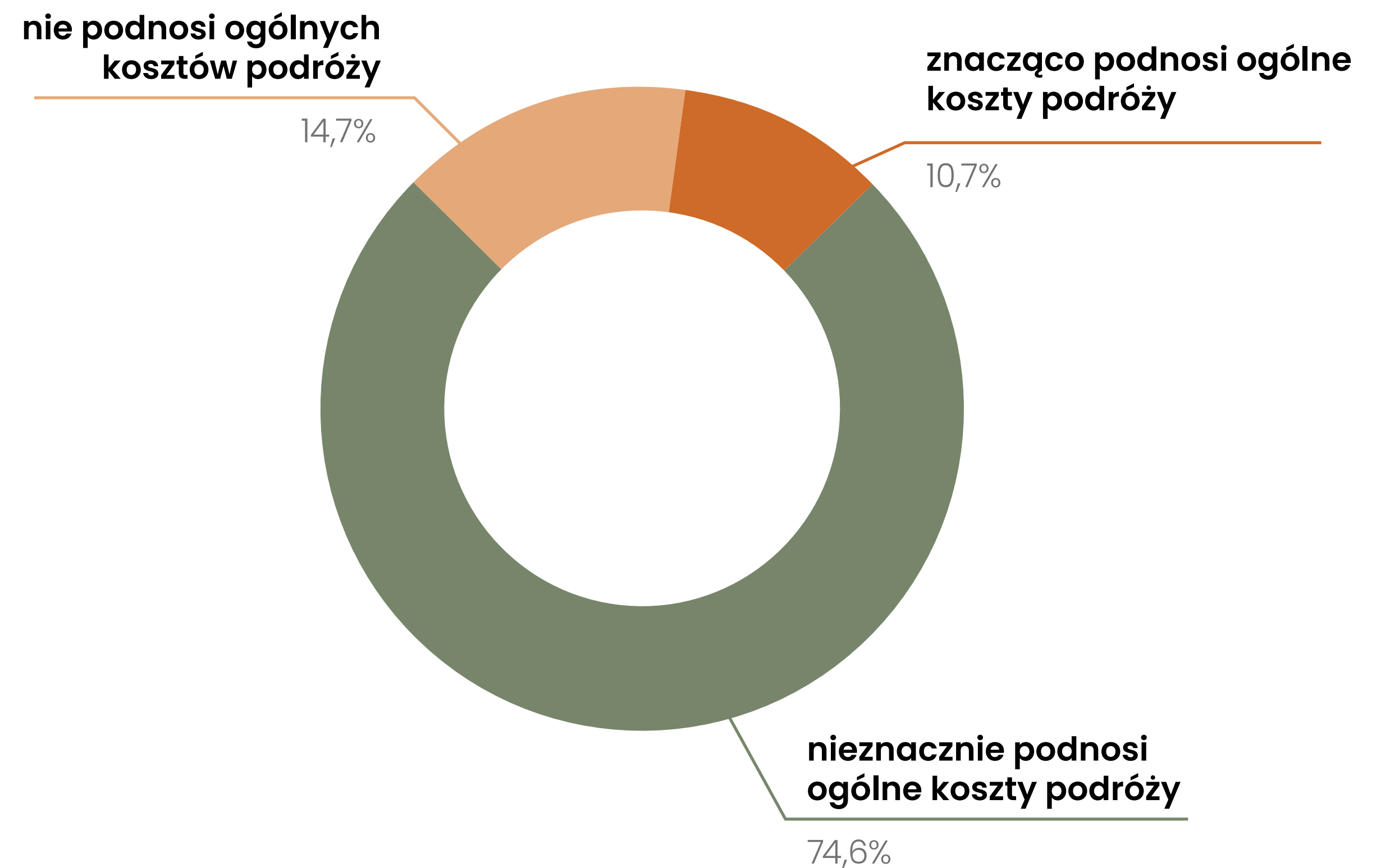
Respondenci zostali zapytani o wpływ obecności psa na koszty podróży. Wyniki są spójne z wcześniejszymi wnioskami – większość (74,6%) wskazuje, że pies jedynie nieznacznie podnosi koszty, co potwierdza, że dla wielu osób nie jest to istotna bariera.

Jednocześnie widoczny jest nieco większy odsetek osób, które dostrzegają wyraźny wzrost wydatków (10,7%), co pokazuje, że doświadczenia nie są całkowicie jednolite.

Ogólnie jednak dane utrzymują wcześniejszy kierunek – obecność psa rzadko znacząco obciąża budżet podróży.

## Uważam, że obecność psa podczas podróży...

n=497



# PIERWSZA POMOC

Respondenci zostali zapytani o znajomość zasad pierwszej pomocy u psów. Większość (59,2%) deklaruje, że posiada taką wiedzę, jednak aż 40,8% przyznaje, że jej nie ma.

Wyniki pokazują, że mimo rosnącej świadomości, znajomość pierwszej pomocy nadal nie jest powszechna.

Oznacza to, że w kontekście podróżowania z psem jest to obszar, który wciąż wymaga edukacji i większej dostępności praktycznej wiedzy.

## Wskazówka od Dzikości

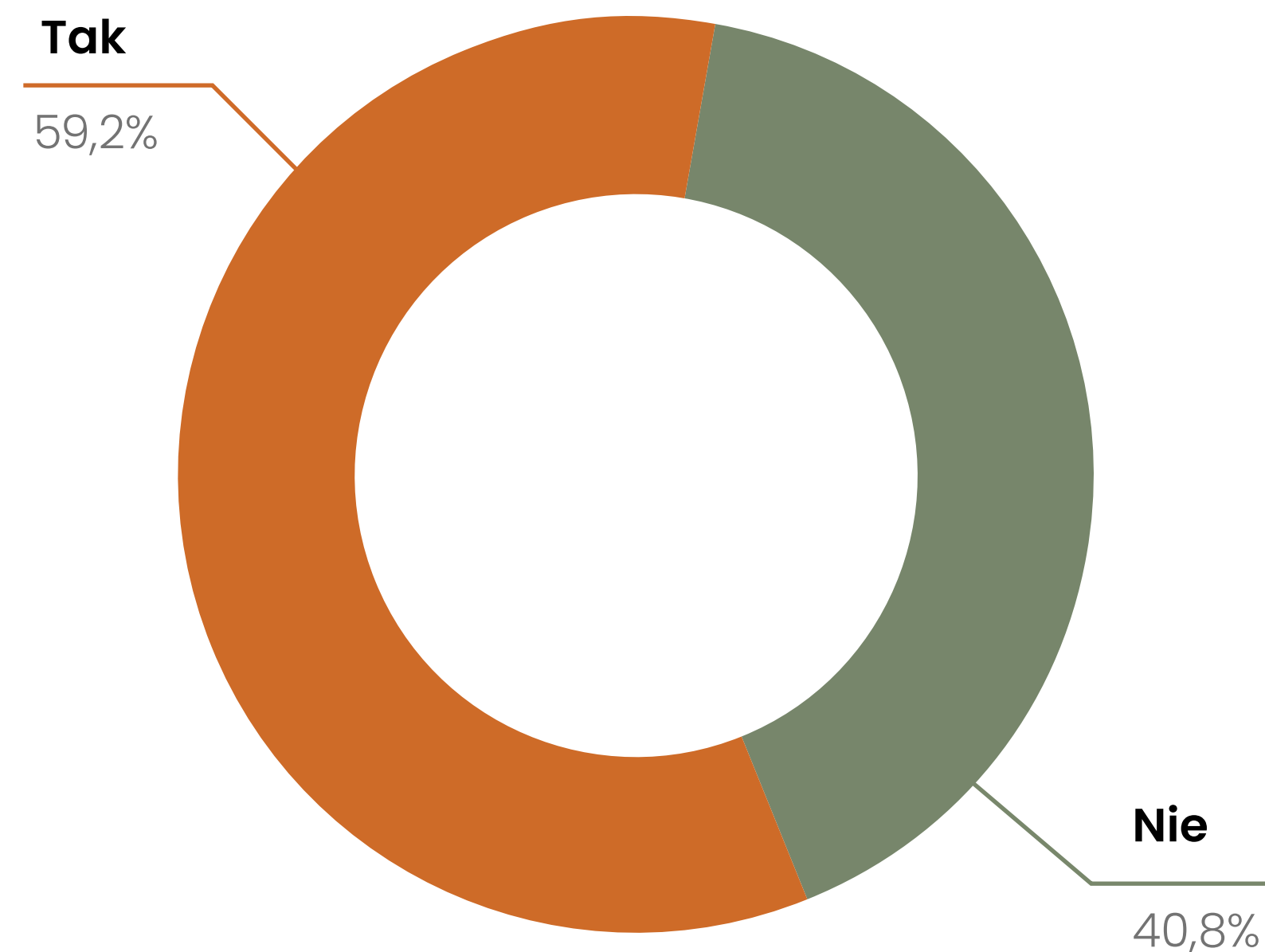
Apteczka dla psa to jeden z podstawowych elementów wyposażenia plecaka, ale nie wystarczy ją mieć – trzeba jeszcze wiedzieć jak skorzystać z jej zawartości, szczególnie pod wpływem stresu i emocji.

[Zobacz listę zawartości przykładowej apteczki »](#)



## Czy znasz zasady pierwszej pomocy psom?

n=497



# PIES W PODRÓŻY

# WPŁYW PODRÓŻY NA PSA

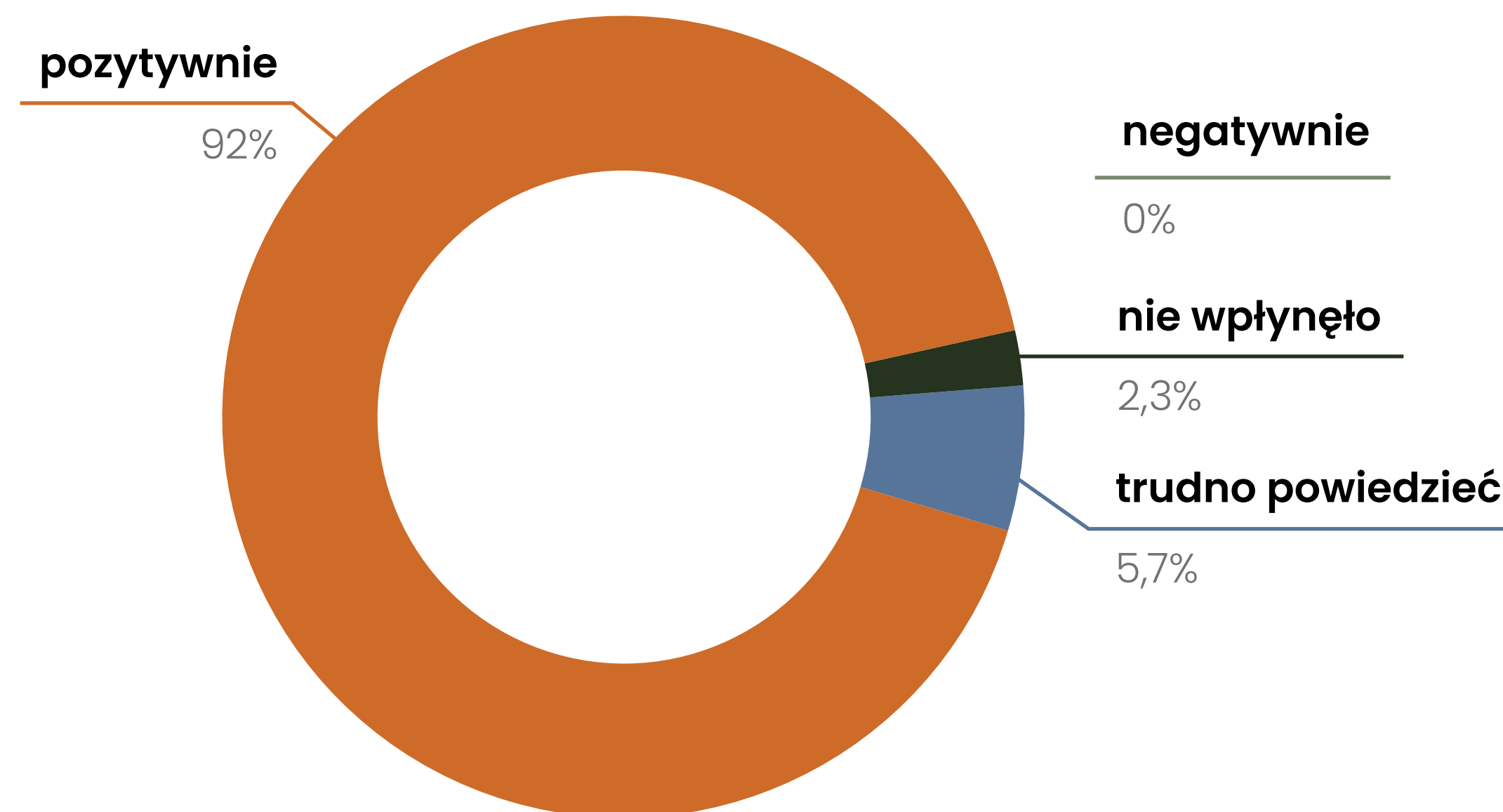
Wśród osób, które podróżują od ponad 8 lat, 92% zauważa, że podróżowanie pozytywnie wpłynęło na ich psy.

Negatywne oddziaływanie nie zostało wskazane, a tylko niewielki odsetek badanych uznał, że podróże nie mają wpływu lub trudno go ocenić.

Wyniki sugerują, że podróżowanie z psem jest dla wielu zwierząt rozwojowym i wzbogacającym doświadczeniem.

## Jak według Ciebie podróżowanie wpłynęło na Twoje psy?

n=88



# PROBLEMY BEHAWIORALNE

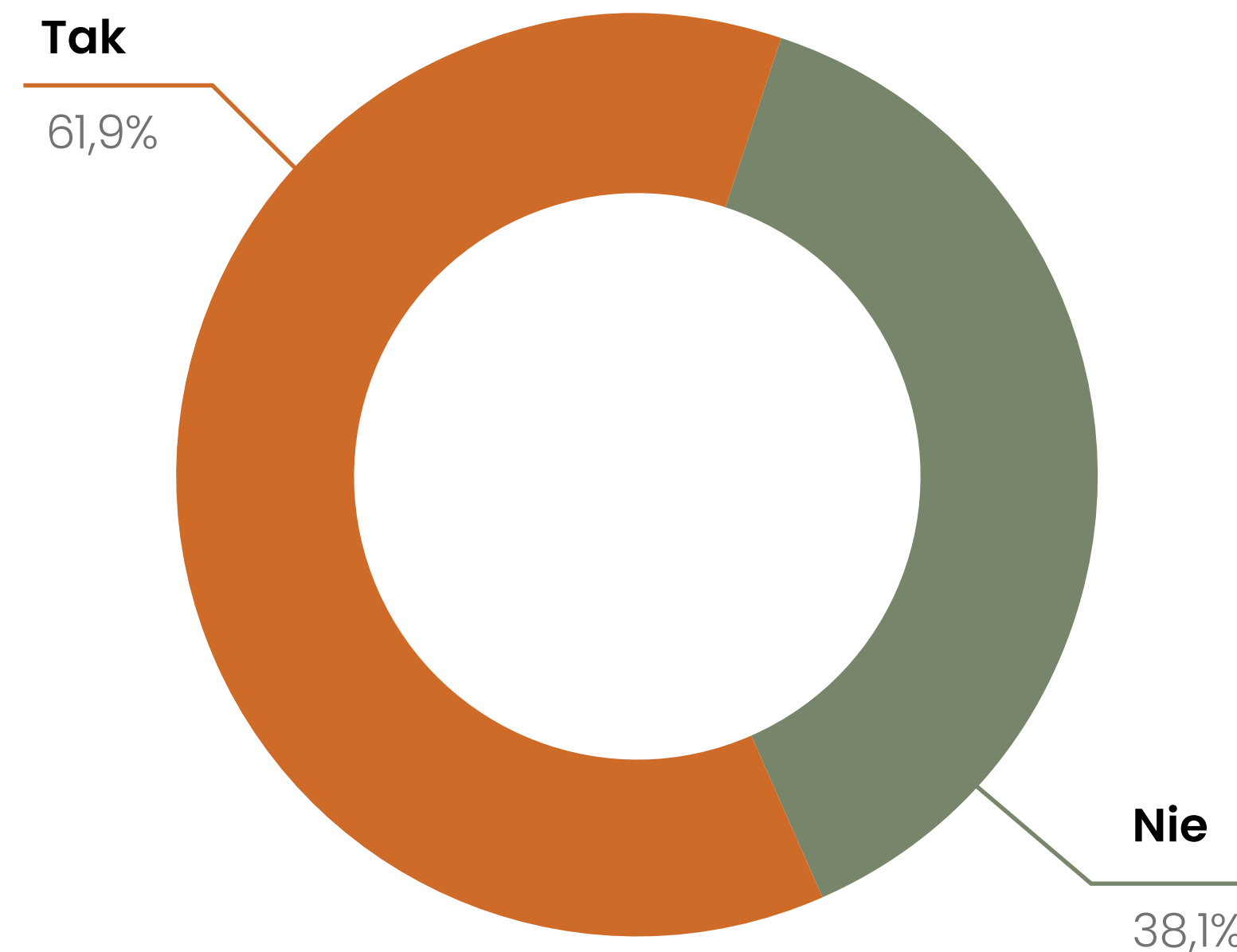
Respondenci zostali zapytani o to, czy ich pies mierzy się z problemami behawioralnymi. Większość (61,9%) przyznaje, że takie trudności występują.

Wynik ten pokazuje, że problemy behawioralne są powszechnym elementem codzienności opiekunów psów, również w kontekście podróżowania.

Oznacza to, że planowanie wyjazdów z psem często wiąże się nie tylko z logistyką, ale też z dostosowaniem planów do możliwości i ograniczeń psa.

## Czy Twój pies/któryś z Twoich psów mierzy się z problemami behawioralnymi?

n=507



# PRZYDATNE UMIEJĘTNOŚCI

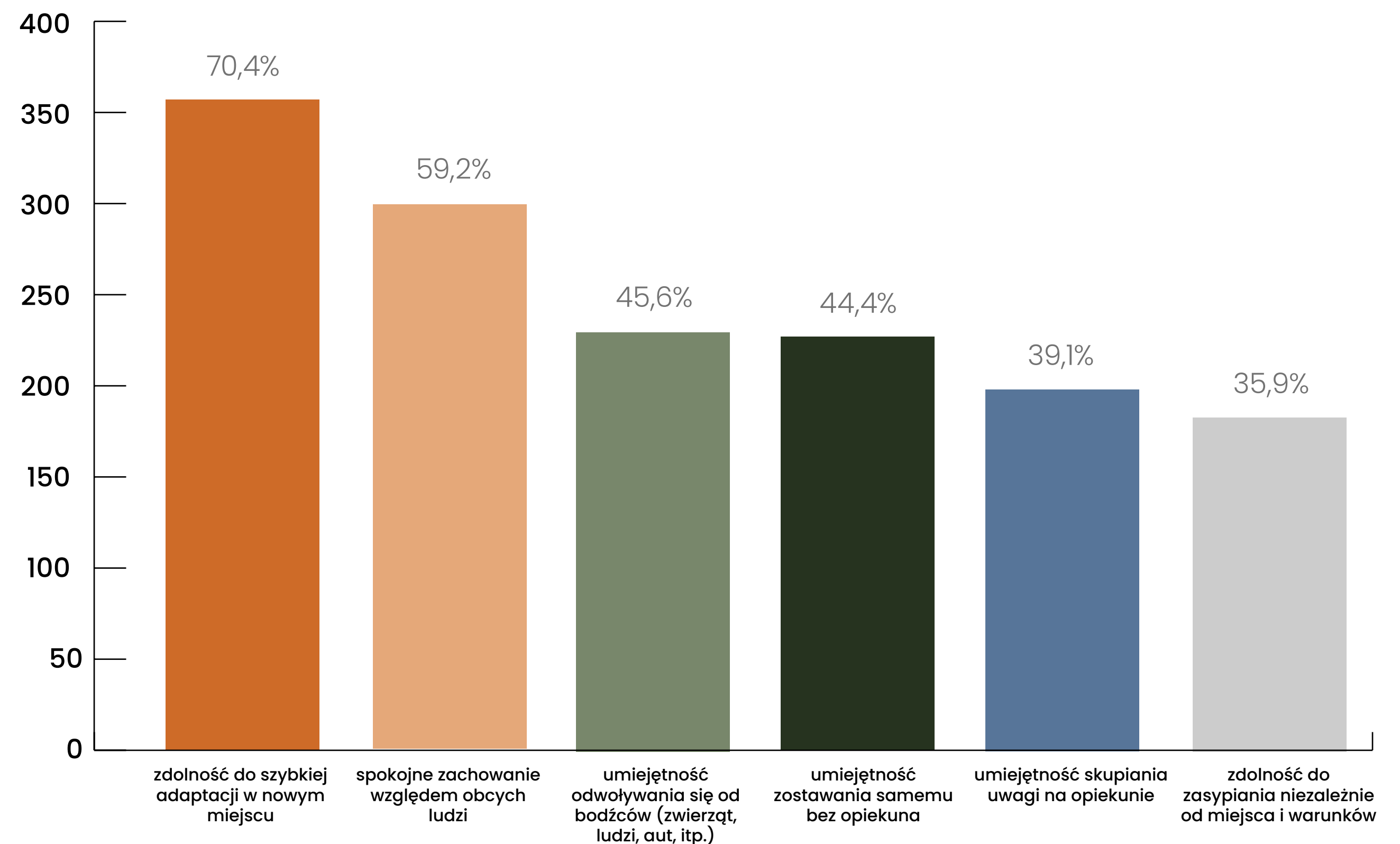
Respondenci zostali zapytani o to, jakie umiejętności psa najbardziej ułatwiają wspólne podróżowanie. Wyniki wyraźnie pokazują, że kluczowe są zdolności adaptacyjne i zachowanie w otoczeniu.

Najczęściej wskazywana była umiejętność odnalezienia się w nowym miejscu (70,4%) oraz spokojne zachowanie względem obcych ludzi (59,2%). Istotne okazały się także reakcje na bodźce oraz umiejętność zostawiania samemu.

Wyniki sugerują, że w podróży liczą się przede wszystkim podstawy funkcjonowania psa w różnych warunkach, a nie specjalistyczne umiejętności.

## Które z poniższych cech lub umiejętności psa najbardziej ułatwiają podróżowanie z psem?

n=507



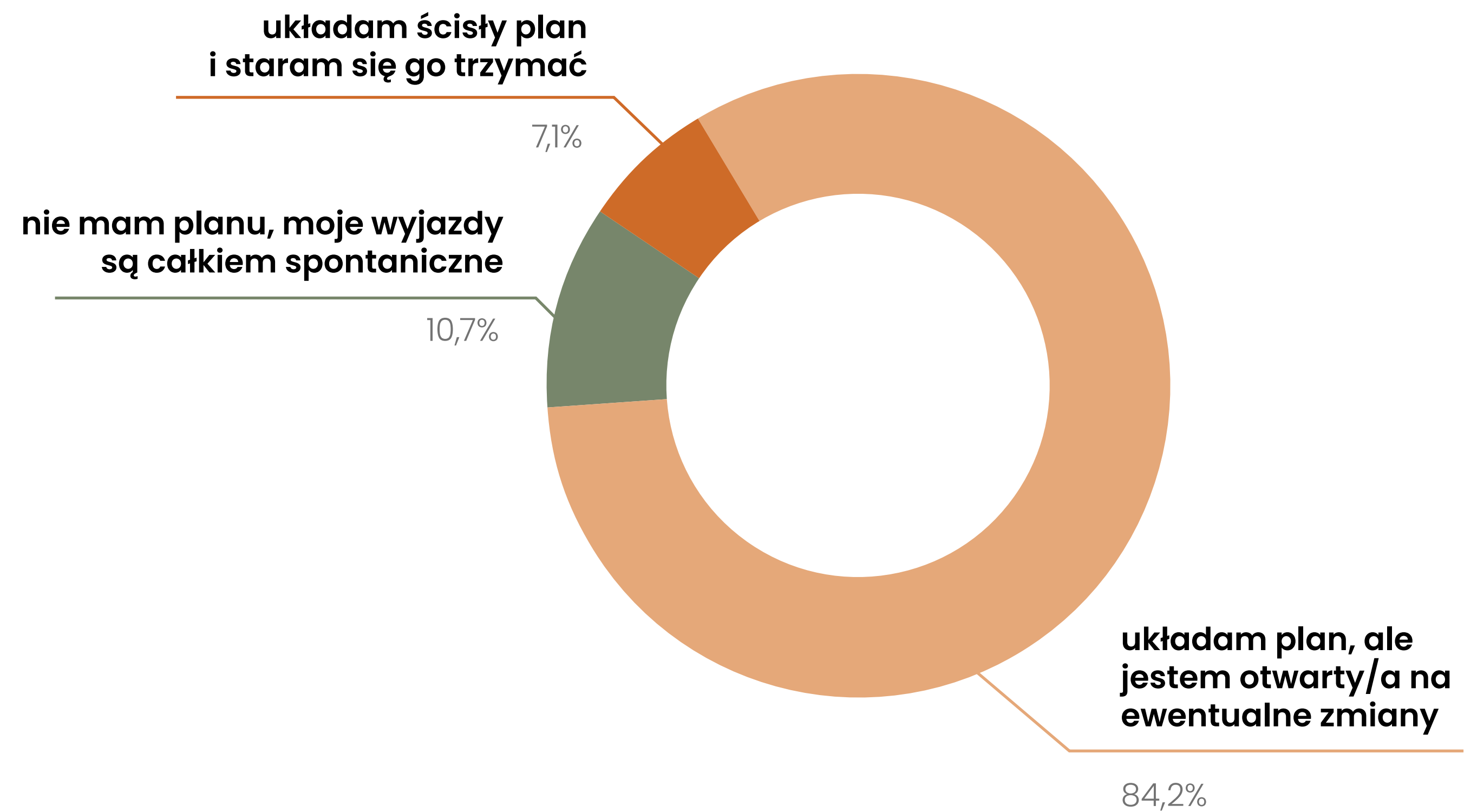
**SKĄD POLACY CZERPIĄ INSPIRACJE  
NA WYJAZDY Z PSAMI?**

# PLAN PODRÓŻY

Zdecydowana większość z nas (85,4%) deklaruje, że jest elastyczna i otwarta na ewentualne zmiany planów w podróży.

## Jak ważny jest dla Ciebie plan w podróży?

n=507

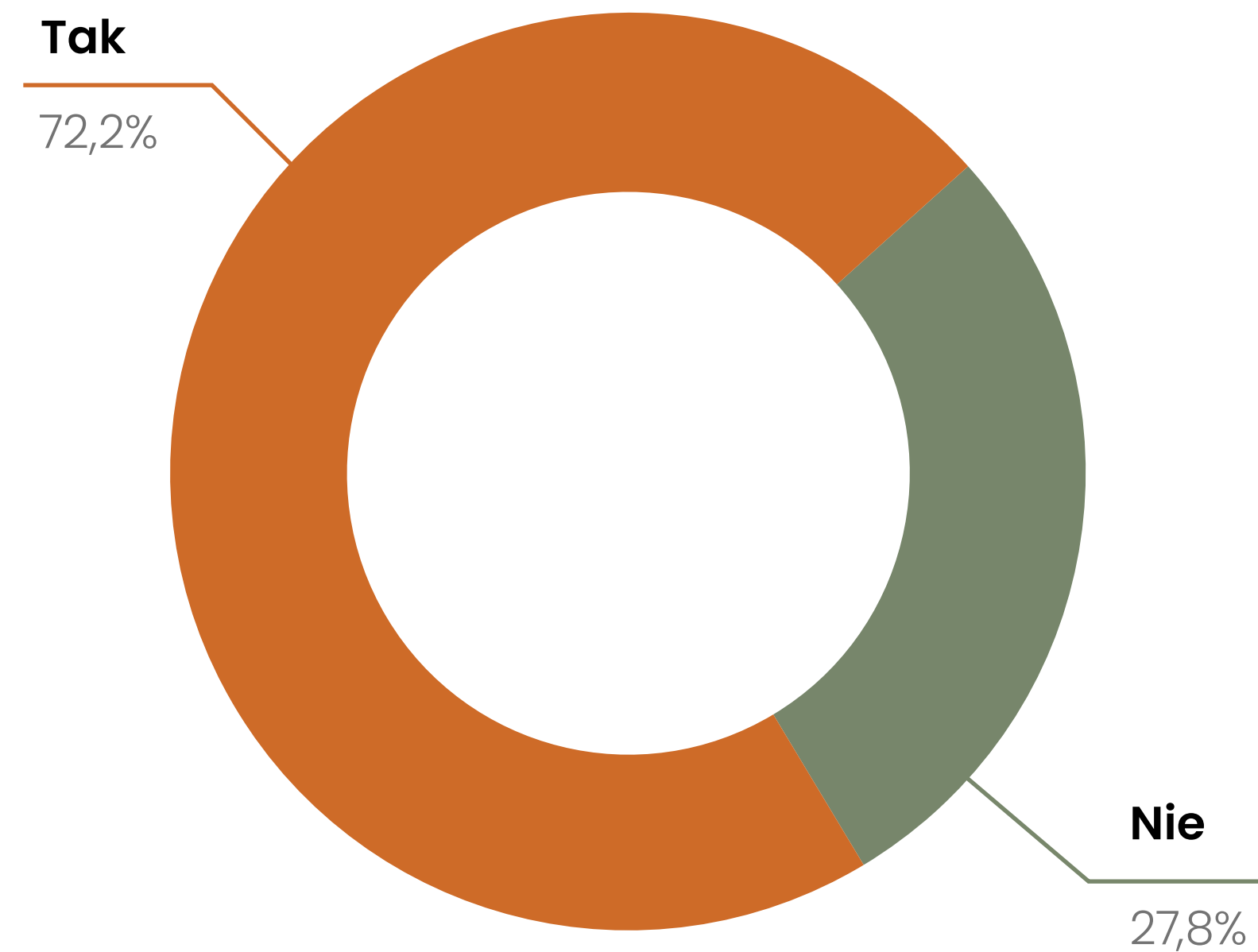


# OBSERWOWANIE INFLUENCERÓW

Spośród wszystkich respondentów, ponad połowa (72,2%) obserwuje konta influencerów lub twórców, którzy publikują treści związane z podróżowaniem z psem.

## Czy obserwujesz konta twórców internetowych/influencerów podróżujących z psem?

n=507



# KONTA O PODRÓŻACH Z PSEM

W otwartym pytaniu ankietowani mieli możliwość wypisać nazwy kont, które obserwują w mediach społecznościowych. W niemal całości były to konta na Instagramie.

Zostało przedstawione 20 najczęściej wymienianych kont, a na liście obok – wszyscy, którzy zostali wspomnieni przed respondentów.

Serdecznie zachęcam do sprawdzenia ich twórczości, zaobserwowania i czerpania inspiracji!

Należy wziąć pod uwagę, że @dzikoscwsercu to jednocześnie autorka i główna promotorka badania, więc wśród ankietowanych mogło być wiele jej odbiorców. Z tego względu nie podaje się ilości "głosów", tylko wszystkie konta wymienione w odpowiedziach.



@dzikoscwsercu



@wedrowkizpsem



@wanderfulwolves



@podroze\_z\_pazurem



@vryga



@pufoswiat



@shadowy\_naszlaku



@podrozezpsem



@wsciubinosy



@terriernaszlaku



@nawypadzpssem



@paula\_jagodzinska



@michal\_\_dabrowski



@panstwo\_chilkowscy



@szlakiemitropem



@aussie.lilo



@kes\_theincredible



@osiem.lap.rusza.w.swiat



@pieseknawalizkach



@psi\_glos

## A także:

@rojo\_w\_podrozy

@atom\_thespacedog

@sierscwplecaku

@psiodrozniczka

@bilbo\_dogadventures

@iskra\_rajzuje

@w\_kokosowym\_swiecie

@jack\_russell\_ptys

@blonde.walker

@wiedzma\_w\_ruchu

@psiemyslani

@sita.skadi

@foxesineden

@plemieapacza

@bruno\_z\_polsky

@zamerdani.pl

@piesek.chalka

@wicher\_zlasu

@tola\_\_\_official

@molly.bowie.aussies

@podroze\_z\_lisem

@myaussie.koda

@tuptusie

@evazubeck

@rozbrykana\_anna\_i\_taigi

@staffik.polarny

@paws\_on.the.way

@bezagolden

@kawa\_z\_futrem

@fala\_thetoller

@filet\_z\_psa

@napedna8lap

@bc.benio

@boardogz

@lapiemy\_slonce

@naspacer

@7wanderlegs

@zbusovani

@zyciewrytmieslow

@motoczika

@dreptajzpssem

@przygody\_milo

@\_\_charlie\_\_aussie

@psy\_w\_camperze

@life\_with\_wolfdog

@piesekwplecaku

@forest.siberian

@bob\_siemapsie

@lucy\_the\_bullterier

@krokiet.corgi

@spacerujzpssem

@pola.kejter

# INTEGRACJA SPOŁECZNOŚCI

Respondenci zostali zapytani o to, czy społeczność osób podróżujących z psami jest ich zdaniem zintegrowana. Odpowiedzi pokazują, że obraz jest raczej podzielony.

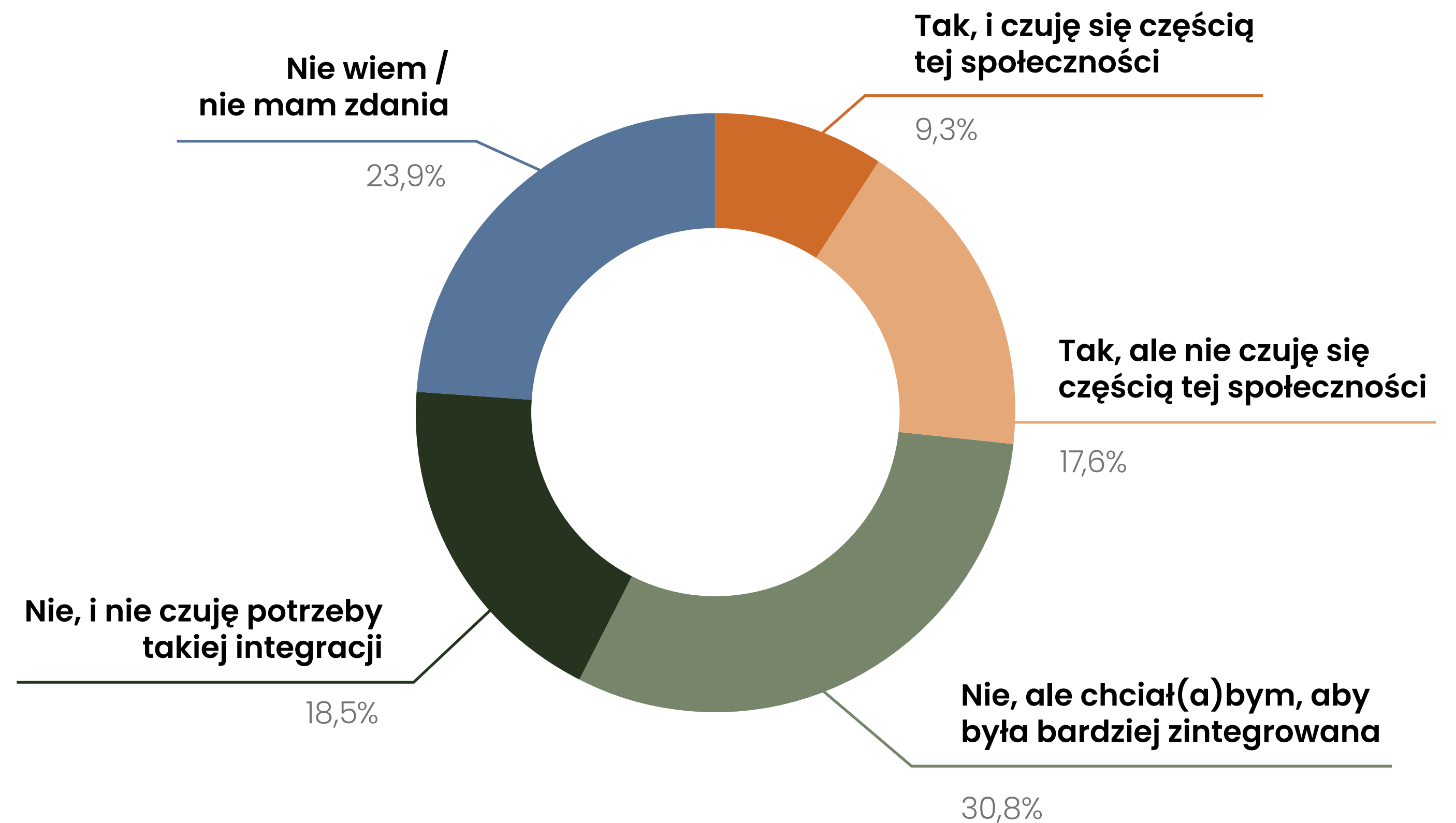
Największa grupa (30,8%) uważa, że społeczność nie jest jeszcze zintegrowana, ale widzi potrzebę zmiany. Jednocześnie łącznie 26,9% badanych dostrzega pewien poziom integracji, choć tylko 9,3% faktycznie czuje się jej częścią.

Wyniki wskazują, że mimo istniejącej społeczności, wiele osób nie ma poczucia przynależności lub widzi przestrzeń do jej wzmocnienia.

O to, jaka forma integracji byłaby najlepsza, pytaliśmy respondentów w badaniu z poprzedniego roku.

## Czy uważasz, że społeczność osób podróżujących z psami jest zintegrowana?

n=507



**można z psem** Społeczność Mapa FAQ Dobre zwyczaje Więcej 120 / 210 pkt

**Filtry**

**Kategorie**

- Wszystkie (150)
- Gastronomia (10)
- Plaża i kąpiel (13)
- Pozostałe (2)
- Spacer (42)
- Transport (4)
- Wędrówka (55)
- Zwiedzanie (24)

**Obszary chronione**

- Parki narodowe
- Rezerваты

**Dodatkowe filtry** Dostępne wkrótce

- Odpłatność w przygotowaniu
- Cały rok w przygotowaniu
- Bez auta w przygotowaniu

**Biskupia Kopa**

Najwyższy szczyt Gór Opawskich, dostępny dla psów bez ograniczeń, każdym możliwym szlakiem. Najpopul...

[Wyświetl wszystkie szczegóły](#)

Kopiuj współrzędne Pokaż w Google Pokaż na Mapy.cz

Dodano 10.04.2026  
Aktualizacja 10.04.2026  
Autor dzikoscwsercu

## ZNASZ MOŻNA Z PSEM?

To interaktywna **mapa miejsc przyjaznych psom**, którą **współtworzy społeczność**. Znajdziesz tam sprawdzone, psiolubne atrakcje, szczyty, muzea, plaże, jeziora, a także specjalną warstwę obszarów chronionych, na której sprawdzisz m.in. zasady wstępu do parków narodowych.

Dołącz za darmo, przeglądaj miejsca, dodaj swoją miejscówkę i podpowiedz innym gdzie warto pojechać na urlop z psem!

[zobacz](#)



**TURYSTA Z PSEM W POLSCE**

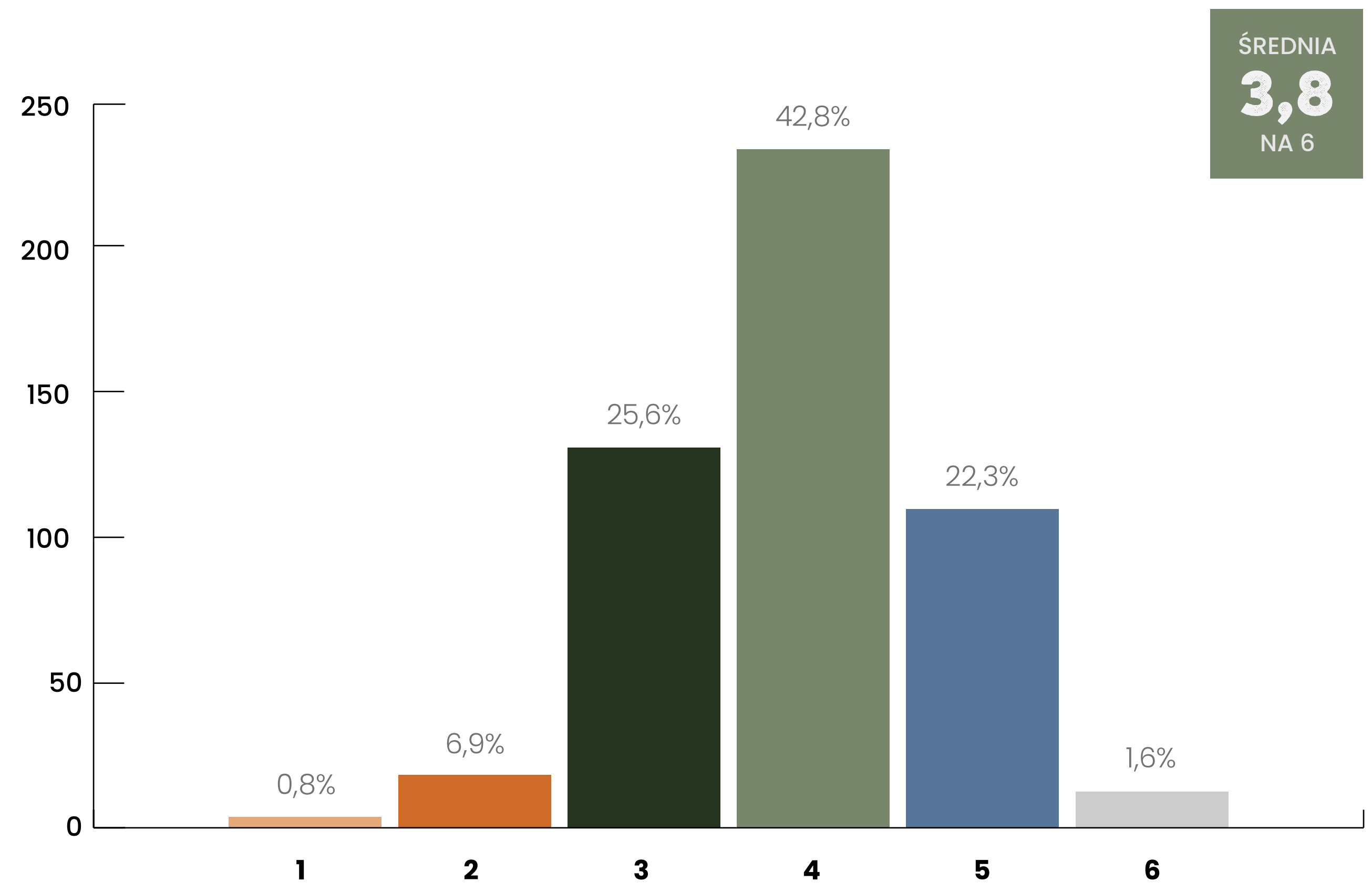
# POLSKA PSIOLUBNA?

Drugi rok z rzędu, jako osoby podróżujące z psami oceniamy, że Polska jest przeciętnym krajem w kontekście psiolubności. Czynniki, które wpływają na ocenę psiolubności dla tego regionu, opisane są na kolejnych stronach.

Polską przyjazność psom ankietowani ocenili na średnio 3,8 punktów na 6 możliwych. To o 0,2 pkt procentowego więcej, niż w zeszłorocznym badaniu.

## W jakim stopniu Twoim zdaniem Polska jest krajem przyjaznym psom?

n=507



Gdzie 1 = zdecydowanie nieprzyjaznym, a 6 = zdecydowanie przyjaznym

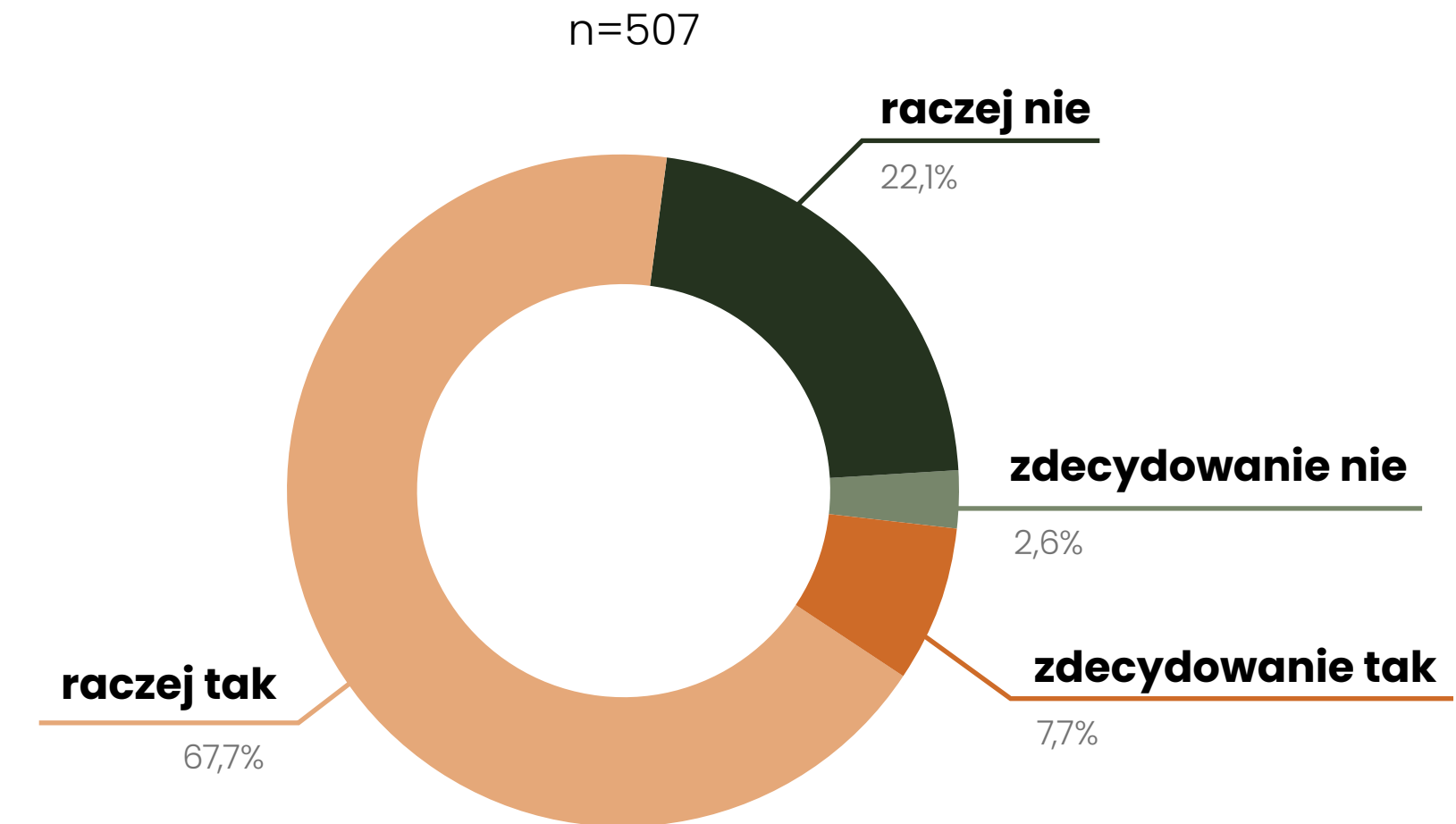
# ODBIÓR TURYSTY Z PSEM W POLSCE

Respondenci zostali zapytani o to, jak są odbierani podczas podróży z psem po Polsce. Większość (75,4%) deklaruje, że czuje się mile widziana, jednak odpowiedzi pokazują, że doświadczenia nie są jednoznaczne.

Aż 42,2% badanych przyznaje, że przynajmniej raz zostało źle potraktowanych ze względu na obecność psa. Najczęściej były to nieprzyjemne lub lekceważące komentarze (22,9%), ale także prośby o opuszczenie miejsca (20,1%) czy odmowa wstępu lub obsługi mimo deklarowanej psiolubności obiektu (16,8%).

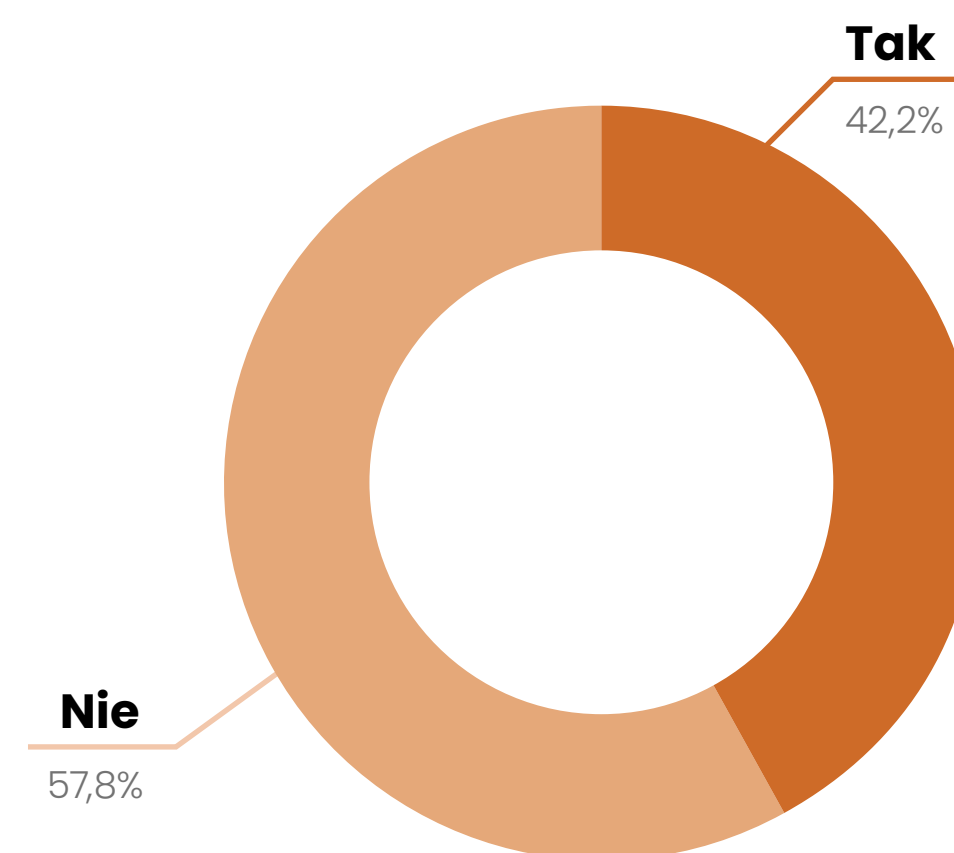
Wyniki pokazują wyraźny rozdźwięk między ogólnym poczuciem bycia mile widzianym a realnymi sytuacjami, które nadal spotykają podróżujących z psami.

## Czy podróżując z psem po Polsce czujesz się równie mile widziany/a jak pozostali turyści?



## Czy kiedykolwiek w trakcie podróży z psem po Polsce zdarzyło Ci się zostać źle potraktowanym ze względu na obecność psa?

n=507



## Jeśli w poprzednim pytaniu zaznaczyłeś/aś "tak", to w jaki sposób zostałeś/aś źle potraktowany/a?

n=216

- 22,9%** nieuprzejme, ironiczne lub lekceważące komentarze osób postronnych
- 20,1%** prośba o opuszczenie obiektu/atrakcji
- 16,8%** odmowa wstępu, obsługi lub rezerwacji w obiekcie, który deklarował się jako psiolubny

A także: limit wagowy, niesłuszne obciążenie za szkody wyrządzone jeszcze zanim przyjechał pies, nakaz wyprowadzania psa "daleko od bramki", dzieci podchodzące bez uprzedzenia ani pytania, psy podbiegające znieczeka

# ZŁY PR PSIARZY

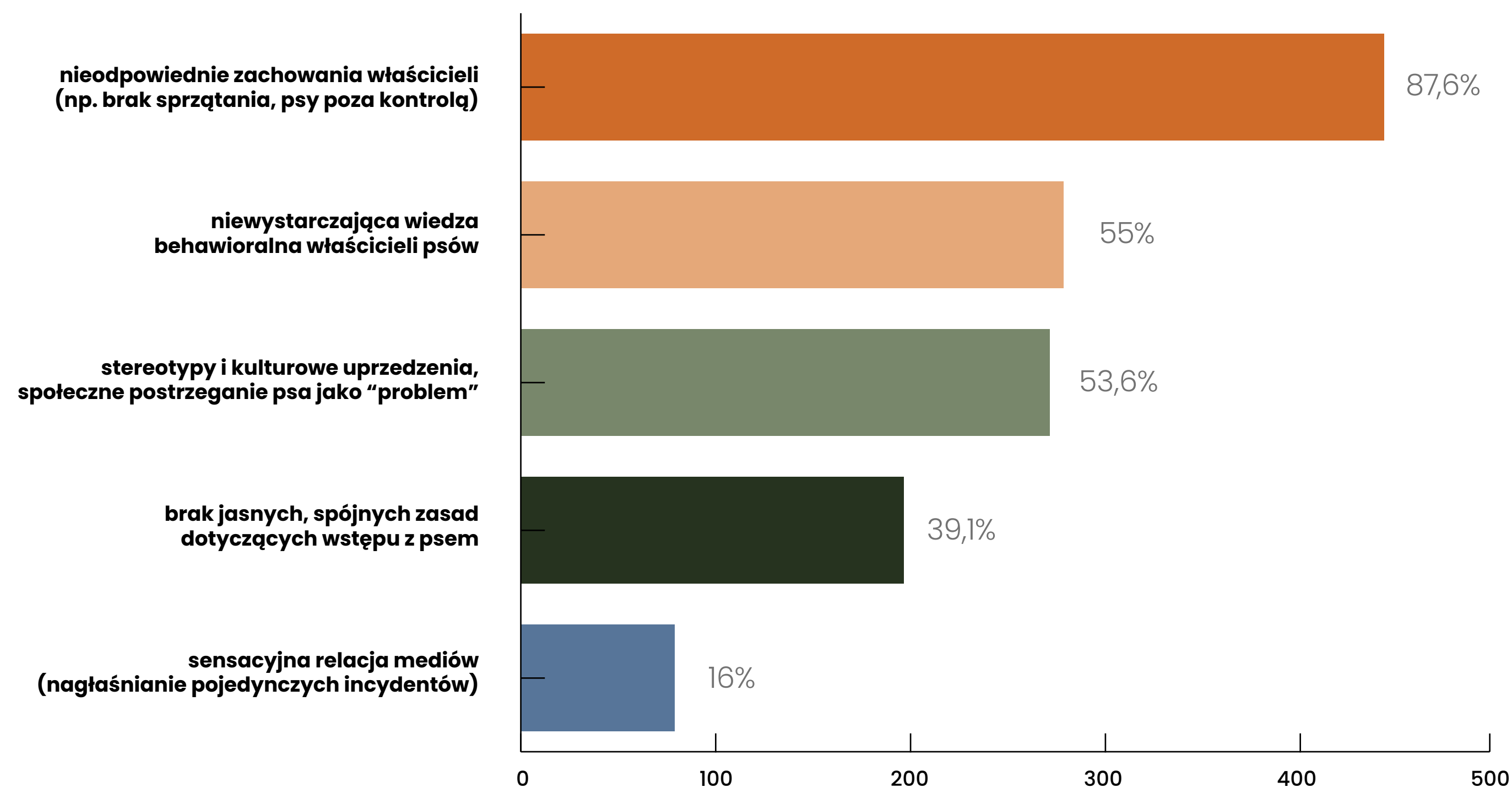
Wśród czynników, którymi polscy psiarze sami szkodzą sobie nawzajem, psując ogólny obraz grupy społecznej, respondenci wskazali przede wszystkim nieodpowiednie zachowania właścicieli, takie jak niesprzątanie nieczystości po psie i nietrzymanie go pod kontrolą.

Co ciekawe, ponad połowa osób wskazała także niewystarczającą wiedzę behawioralną właścicieli psów – co może być potencjalną przyczyną nieodpowiedniego lub nieodpowiedzialnego zachowania. Jeśli tak, istnieje światło w tunelu, że czynniki te da się zniwelować w kolejnych latach.

Warto też zaznaczyć, że 16% respondentów wskazało sensacyjną relację mediów jako jeden z powodów złego PR psiarzy w Polsce. To wskazywałoby, że w sytuacjach kryzysowych (np. w obliczu jakiegoś nieszczęśliwego wypadku) więcej kontryktosów i przeniesienia szumu na edukację, a nie dramaturgię.

## Które z wymienionych poniżej czynników według Ciebie w największym stopniu przyczyniają się do negatywnego postrzegania turystów podróżujących z psami w Polsce?

n=507



“Nie rozumiem tego, że liczy się waga, a nie wychowanie. Lepszy jest niewychowany pies poniżej 10kg, czy wychowany pies 20kg?”

“Największą szkodę świadomie podróżującym psiarzom robią pozbawieni wyobraźni, roszczeniowi i bezrefleksyjni właściciele”

“Ludzie często traktują moje psy jak atrakcję turystyczną i próbują je zaczepiać/głaskać, mimo próśb o pozostawienie ich w spokoju...”



**“PRZYJAZNE PSOM” OBIEKTY,  
NOCLEGI I REGIONY - CZYLI JAKIE?**

# “REGION PRZYJAZNY PSOM” - CZYLI?

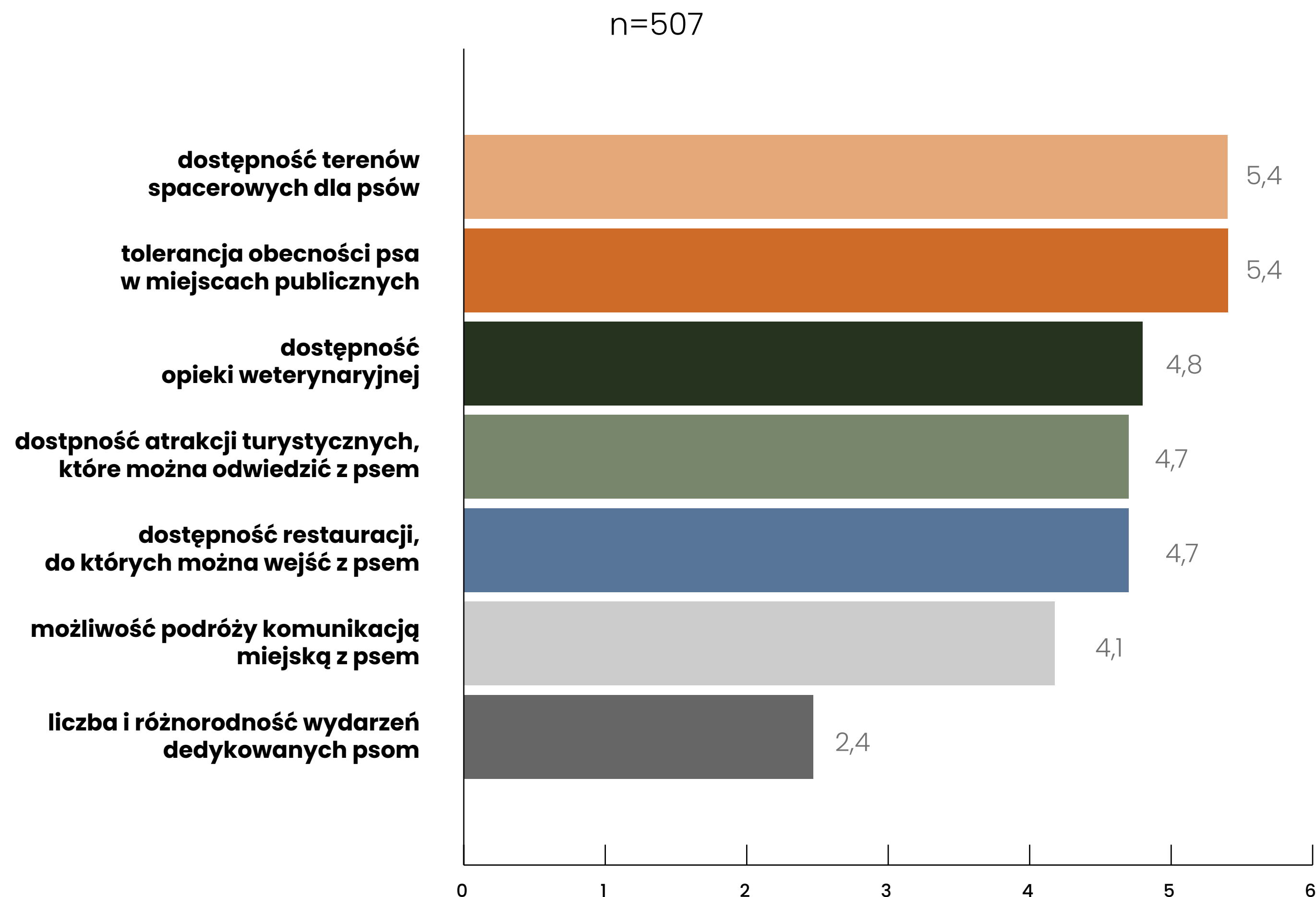
Ankietowani oceniali poszczególne aspekty w skali od 1 do 6. Po wyciągnięciu średniej przedstawione zostało 5 najważniejszych aspektów.

Gdy szukamy inspiracji dokąd pojechać na urlop czy wycieczkę z psem, najważniejsza jest dla nas dostępność terenów spacerowych i tolerancja obecności w miejscach publicznych.

Nie bez znaczenia jest także dostępność opieki weterynaryjnej, na wypadek wypadków. Drugoplanową rolę odgrywa możliwość wejścia z psami do atrakcji, restauracji czy komunikacji miejskiej.

Wyniki przedstawiają się bardzo podobnie, jak w roku poprzednim.

## Oceń, w jakim stopniu poszczególne aspekty są dla Ciebie kluczowe, aby nazwać region lub obszar jako przyjazny psom



Gdzie 1 = mile widziane, a 6 = kluczowe

# INNE WAŻNE ASPEKTY

W odpowiedziach otwartych najczęściej pojawiały się kwestie związane z zachowaniem innych ludzi i psów, dostępnością podstawowej infrastruktury oraz jasnością zasad w przestrzeni publicznej.

Ankietowani zwracają uwagę m.in. na brak zaczepiania przez obce osoby, psy puszczone luzem bez kontroli, dostęp do koszy, wody i miejsc spacerowych, a także czytelne informacje o tym, gdzie z psem można wejść.

Wyniki pokazują, że duże znaczenie ma to, jak w praktyce wygląda przebywanie z psem w danym miejscu – czy jest spokojnie, bezpiecznie i przewidywalnie.

## KULTURA SPOŁECZNA I „INNI LUDZIE”

Bardzo ważną okazała się postawa osób trzecich – zarówno turystów, jak i lokalnej społeczności. Właściciele psów cenią sobie spokój i szacunek do przestrzeni osobistej ich pupila. Kluczowe aspekty – brak zaczepiania psa przez obce osoby, brak nieprzyjemnych komentarzy, wysoka kultura „tubylców” w opiece nad własnymi psami.

## INFRASTRUKTURA I PRZESTRZEŃ MIEJSKA/TURYSTYCZNA

Ankietowani wskazują na konkretne udogodnienia, które ułatwiają codzienne funkcjonowanie z psem w podróży. Dostępność koszy na psie odchody, poidelka ze świeżą wodą, szerokie przejścia (by uniknąć bliskich mijanek), psie plaże oraz zacienione miejsca parkingowe przy restauracjach.

## JASNOŚĆ PRZEPISÓW I DOSTĘP DO NATURY

Problemem jest brak transparentności w zakazach wstępu, szczególnie do Parków Narodowych. Jasne regulacje dotyczące wstępu z psem na szlaki, dostępność tras górskich dla psów, łatwo dostępne informacje o zasadach panujących w danym regionie.

## BEZPIECZEŃSTWO I KONTROLA NAD PSAMI

W otwartych odpowiedziach pojawił się silny lęk przed psami puszczonymi luzem bez kontroli oraz psami bezpańskimi. Respondenci doceniają brak psów biegających samopas po wsiach, brak bezpańskich psów w regionie, egzekwowanie obowiązku smyczy w miejscach publicznych.

# PSIOLUBNOŚĆ INNYCH KRAJÓW

Respondenci zostali zapytani w pytaniu otwartym o ich doświadczenia z innych krajów. Odpowiedzi opracowano, a na planszy przedstawiono najczęściej powtarzające się spostrzeżenia.

Zdecydowanym liderem psiolubności, wskazywanym przez uczestników badania, są Czechy, doceniane za swobodę podróżowania z psem. Włochy określane są jako miejsce, w którym wręcz "lubi się psy", a Słowenia to według respondentów kraj, w którym ze względu na "cywilizowane podejście do psów", podróżuje się ze spokojną głową.

## CZECHY

- dużo miejsc, gdzie można wejść z psem
- otwarte szlaki i mniej rygoru niż w Polsce
- restauracje i atrakcje zwykle bez problemu
- pozytywne nastawienie ludzi
- dobra infrastruktura, czasem woreczki na odchody, czasem nawet coś „extra” dla psa

## WŁOCHY

- można wejść z psem do wielu atrakcji, sklepów, na szlaki: dużo swobody w praktyce podróżowania
- Włochy są opisywane jako kraj, gdzie ludzie po prostu lubią psy
- bardzo dużo odpowiedzi ma ton: „wszędzie nas wpuszczali”, „nigdzie nie było problemu”

## SŁOWACJA

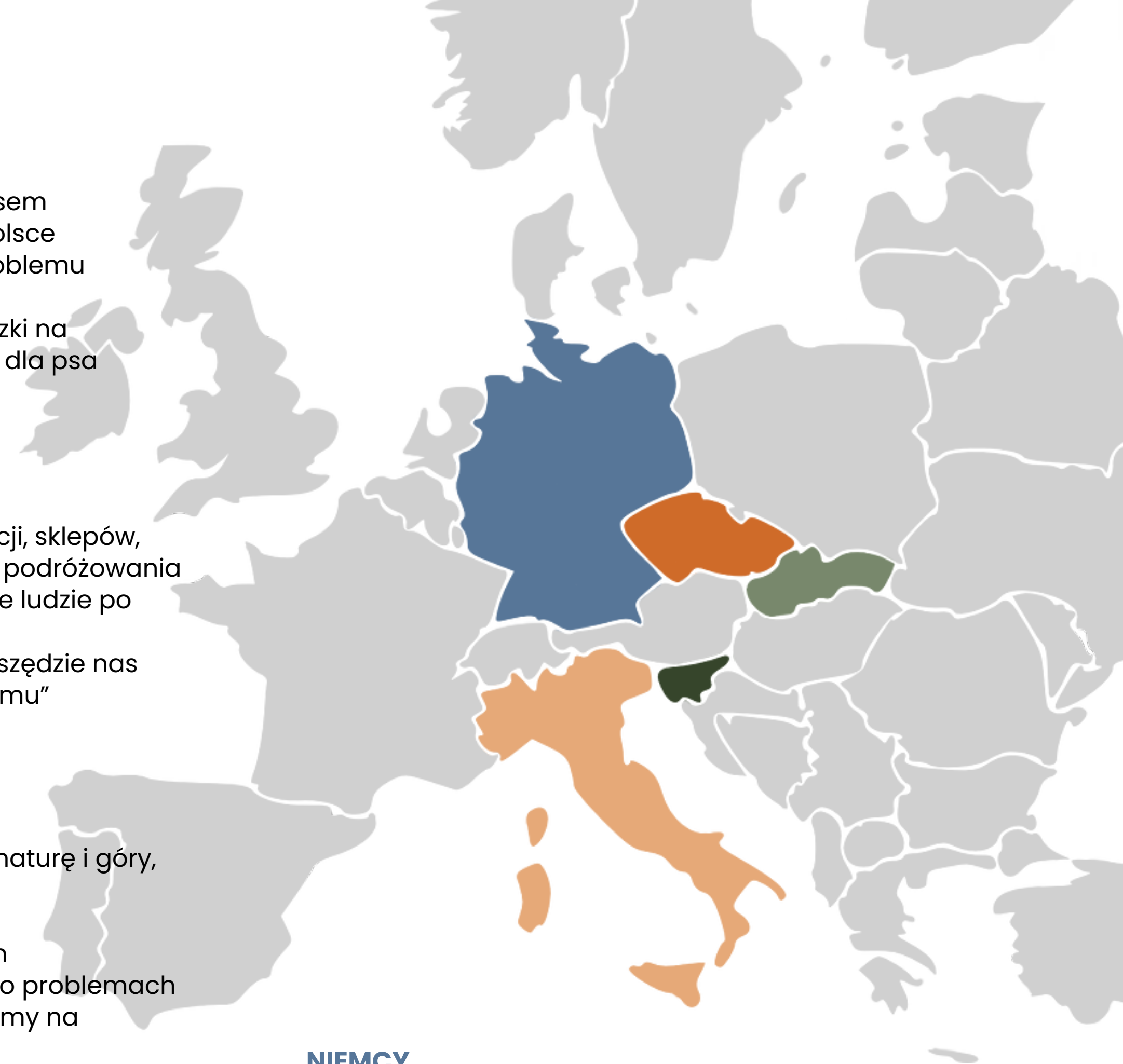
- Słowacja jest chwalona głównie za naturę i góry, nie za miasta czy gastronomię
- większa otwartość niż w Polsce, zwłaszcza w Tatrach i innych górach
- respondenci często zgłaszali uwagi o problemach w restauracjach, pojedyncze problemy na miejscu noclegów

## SŁOWENIA

- Słowenia ma opinię kraju wygodnego i spokojnego
- łatwość wejścia na szlaki, plaże, do restauracji i atrakcji
- wysoka kultura psiarzy
- spokojne, cywilizowane podejście do obecności psów

## NIEMCY

- bardziej „porządkowe” niż serdeczne
- część osób widzi Niemcy jako po prostu „ok”, a nie wybitnie psiolubne
- brak problemów przy codziennym podróżowaniu
- porządek, ogarnięte psy i ludzie
- neutralne albo pozytywne reakcje
- czasem pakiety powitalne, miski, dobre hotele



**można z psem** Społeczność Mapa FAQ Dobre zwyczaje Więcej 125 / 210 pkt

**Filtry**

**Kategorie**

- Wszystkie (150)
- Gastronomia (10)
- Plaża i kąpiel (13)
- Pozostałe (2)
- Spacer (42)
- Transport (4)
- Wędrówka (55)
- Zwiedzanie (24)

**Obszary chronione**

- Parki narodowe
- Rezerваты

**Dodatkowe filtry** Dostępne wkrótce

- Odpłatność w przygotowaniu
- Cały rok w przygotowaniu
- Bez auta w przygotowaniu

**Biskupia Kopa**

Najwyższy szczyt Gór Opawskich, dostępny dla psów bez ograniczeń, każdym możliwym szlakiem. Najpopul...

[Wyświetl wszystkie szczegóły](#)

Kopuj współrzędne Pokaż w Google Pokaż na Mapy.cz

Dodano 10.04.2026  
Aktualizacja 10.04.2026  
Autor dzikoscwsercu

## ZNASZ MOŻNA Z PSEM?

To interaktywna **mapa miejsc przyjaznych psom**, którą **współtworzy społeczność**. Znajdziesz tam sprawdzone, psiolubne atrakcje, szczyty, muzea, plaże, jeziora, a także specjalną warstwę obszarów chronionych, na której sprawdzisz m.in. zasady wstępu do parków narodowych.

Dołącz za darmo, przeglądaj miejsca, dodaj swoją miejscówkę i podpowiedz innym gdzie warto pojechać na urlop z psem!

[zobacz](#)



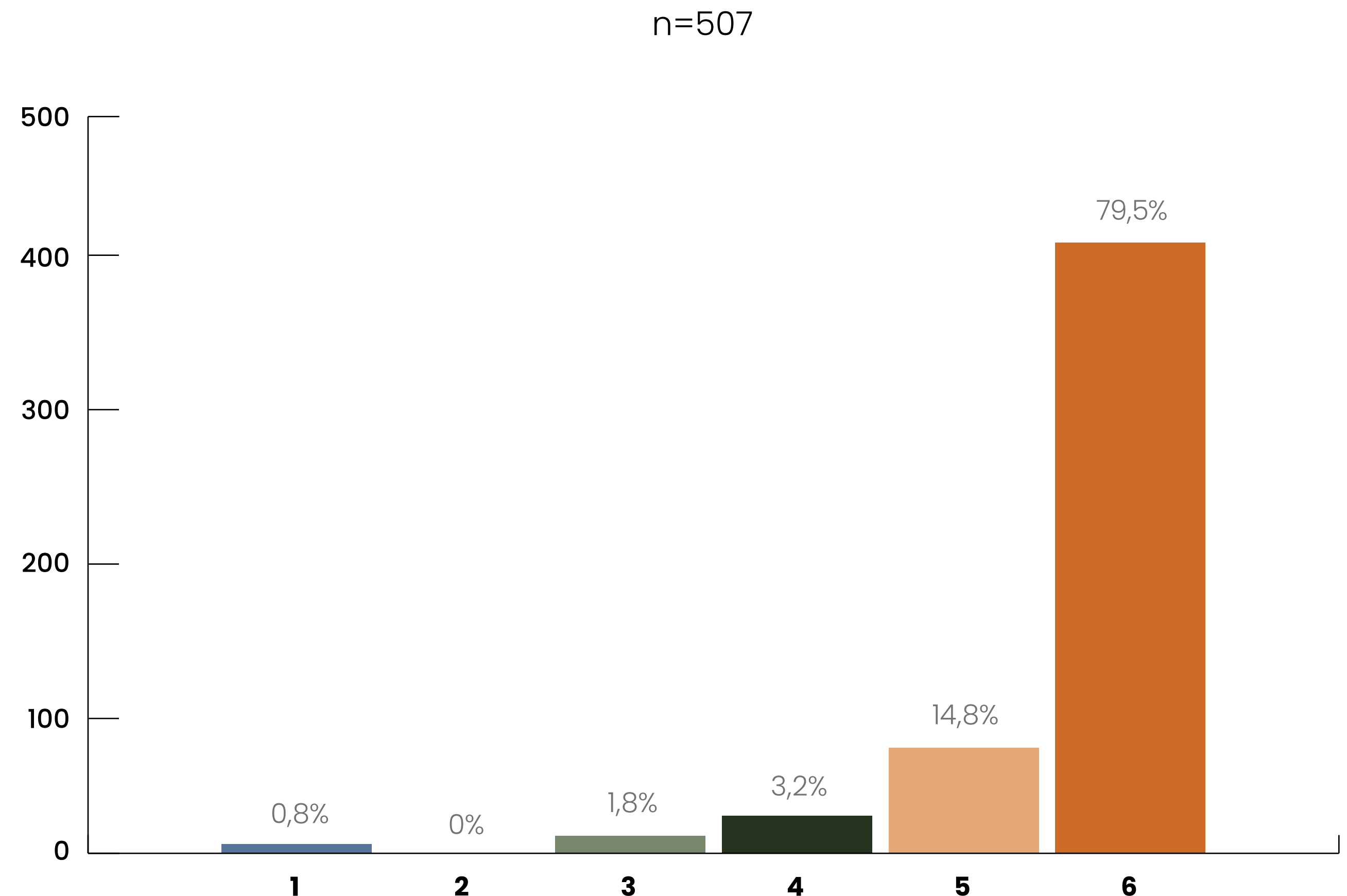
# PRZEJRZYSTOŚĆ INFORMACJI

79,5% z nas za kluczowe uznaje to, czy dany obiekt hotelowy podaje z góry zasady i wymagania odnośnie pobytu z psem. To niecałe 2 punkty procentowe więcej, niż w zeszłym roku.

Oznacza to, że zdecydowana większość z nas filtruje oferty obiektów noclegowych na bazie dostępnych informacji, być może nawet nie dzwoniąc i nie pytając o szczegóły.

Obiekty noclegowe, które udostępniają (np. na stronie internetowej) regulamin, cennik i przejrzyste zasady pobytu z psem, zdecydowanie budują zaufanie potencjalnego klienta. Co więcej, przyczyniają się do wzrostu świadomości osób podróżujących z psami.

**Jak ważne jest dla Ciebie, aby wszystkie informacje, zasady i wymagania odnośnie pobytu z psem w miejscu zakwaterowania, były podane z góry (np. w treści oferty, regulaminie, cenniku)?**



Gdzie 1 = mało ważne (np. wystarczy mi ogólna informacja o tym, że obiekt akceptuje psy),  
a 6 = bardzo ważne (np. te informacje są dla mnie kluczowe podczas filtrowania ofert)

# “PSIOLUBNY NOCLEG” - CZYLI?

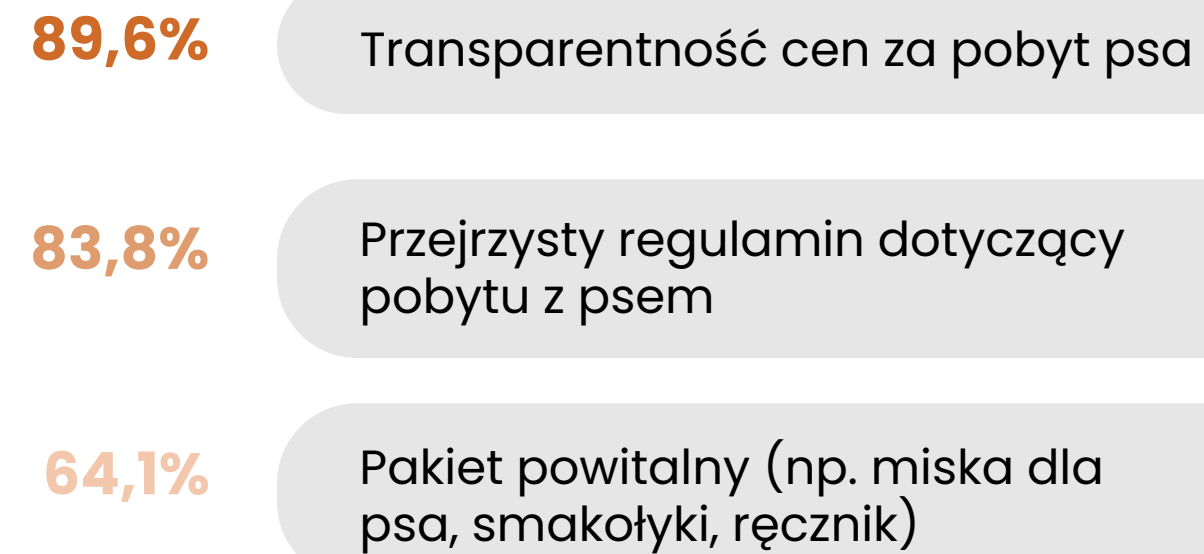
Ankietowani oceniali poszczególne aspekty w kontekście określenia obiektu noclegowego mianem psiolubnego. Mieli do wyboru trzy opcje: “podstawa”, “mile widziany” oraz “nie ma dla mnie znaczenia”. Przedstawiono najpopularniejsze dla każdej opcji.

W porównaniu z poprzednim rokiem zaszły w odpowiedziach spore zmiany. 64,1% respondentów wskazało pakiet powitalny jako podstawę w obiekcie przyjaznym psom, podczas gdy rok temu prawie 60% respondentów wskazało ten aspekt jako “bez znaczenia”.

Znaczenie straciły także wskazówki od gospodarza obiektu. Niezmiennie, najważniejszą kwestią dla ankietowanych jest transparentność cen za pobyt psa oraz przejrzysty regulamin.

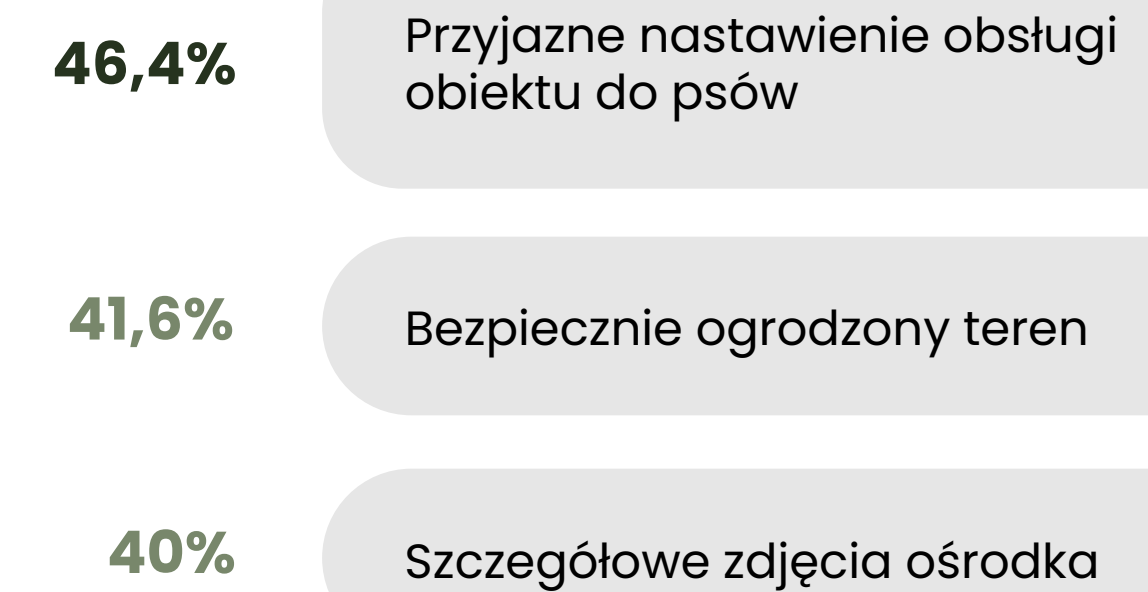
## TOP3 określanych jako “podstawa” w obiekcie przyjaznym psom

n=507



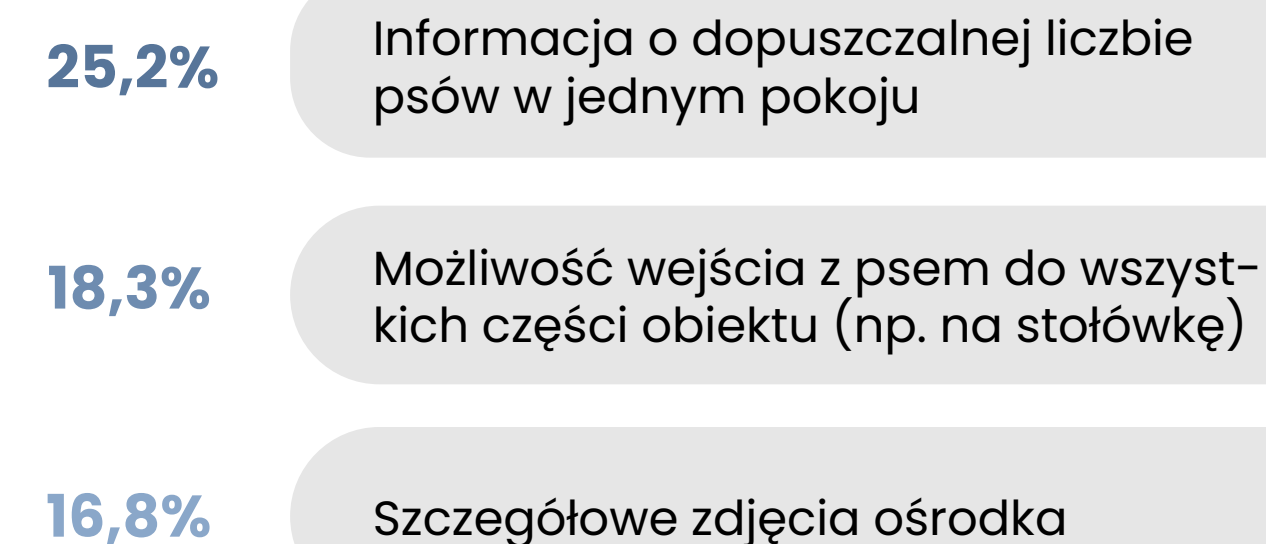
## TOP3 określanych jako “mile widziane” w obiekcie przyjaznym psom

n=507



## TOP3 określanych jako “nie ma dla mnie znaczenia” w obiekcie przyjaznym psom

n=507



# INNE WAŻNE ASPEKTY

Ankietowani w odpowiedziach otwartych zwracali uwagę na szereg dodatkowych, praktycznych aspektów, które wpływają na realny komfort pobytu z psem.

Najczęściej pojawiały się kwestie związane z jasnymi zasadami, brakiem uznaniowości oraz przewidywalnością pobytu – od podejścia do wielkości psa, przez przejrzystość opłat, po konkretne informacje o infrastrukturze i możliwościach pozostawienia psa w pokoju.

Odpowiedzi pokazują, że dla wielu osób kluczowe są nie tyle pojedyncze udogodnienia, co spójne, logiczne i uczciwe podejście obiektu do gości z psami.

## **BRAK DYSKRYMINACJI ZE WZGLĘDU NA WIELKOŚĆ/WAGĘ**

Jasna deklaracja limitów wagowych w ogłoszeniu, brak „szoku” u właściciela obiektu na widok dużego psa, traktowanie psa kynologicznie, a nie „na oko”

## **TRANSPARENTNOŚĆ CENNIKA I ZASADNOŚĆ OPŁAT**

Konkretna cena podana w ofercie (bez dopytywania), racjonalna wysokość opłat, możliwość rezygnacji z „pakietów powitalnych” (smaczki, miski), jeśli pies z nich nie korzysta.

## **MOŻLIWOŚĆ ZOSTAWIENIA PSA SAMEGO W POKOJU**

Jasne info czy pies może zostać sam, informacja o konieczności użycia klatki kenelowej, obecność zawieszek na drzwi typu „zwierzę w pokoju”.

## **SZCZEGÓŁY DOTYCZĄCE INFRASTRUKTURY I OTOCZENIA**

Wysokość i rodzaj ogrodzenia (czy pies nie ucieknie), rodzaj schodów (czy starszy/duży pies wejdzie), obecność psów u sąsiadów za płotem, dostępność odkurzacza/szczotki w pokoju.

## **ZASADY DOTYCZĄCE MEBLI I CZYSTOŚCI**

Czy pies może wskakiwać na kanapę, czy trzeba mieć własne koce ochronne, czy obsługa wchodzi do pokoju pod nieobecność gości.

## **INFORMACJE RATUNKOWE I WSPARCIE**

Adres najbliższego całodobowego weterynarza, informacja o aptekach lub sklepach zoologicznych w broszurce informacyjnej.

# ZWIERZĘTA-REZYDENCI

Względem zeszłego roku spadła tolerancja respondentów na zwierzęta-rezydentów.

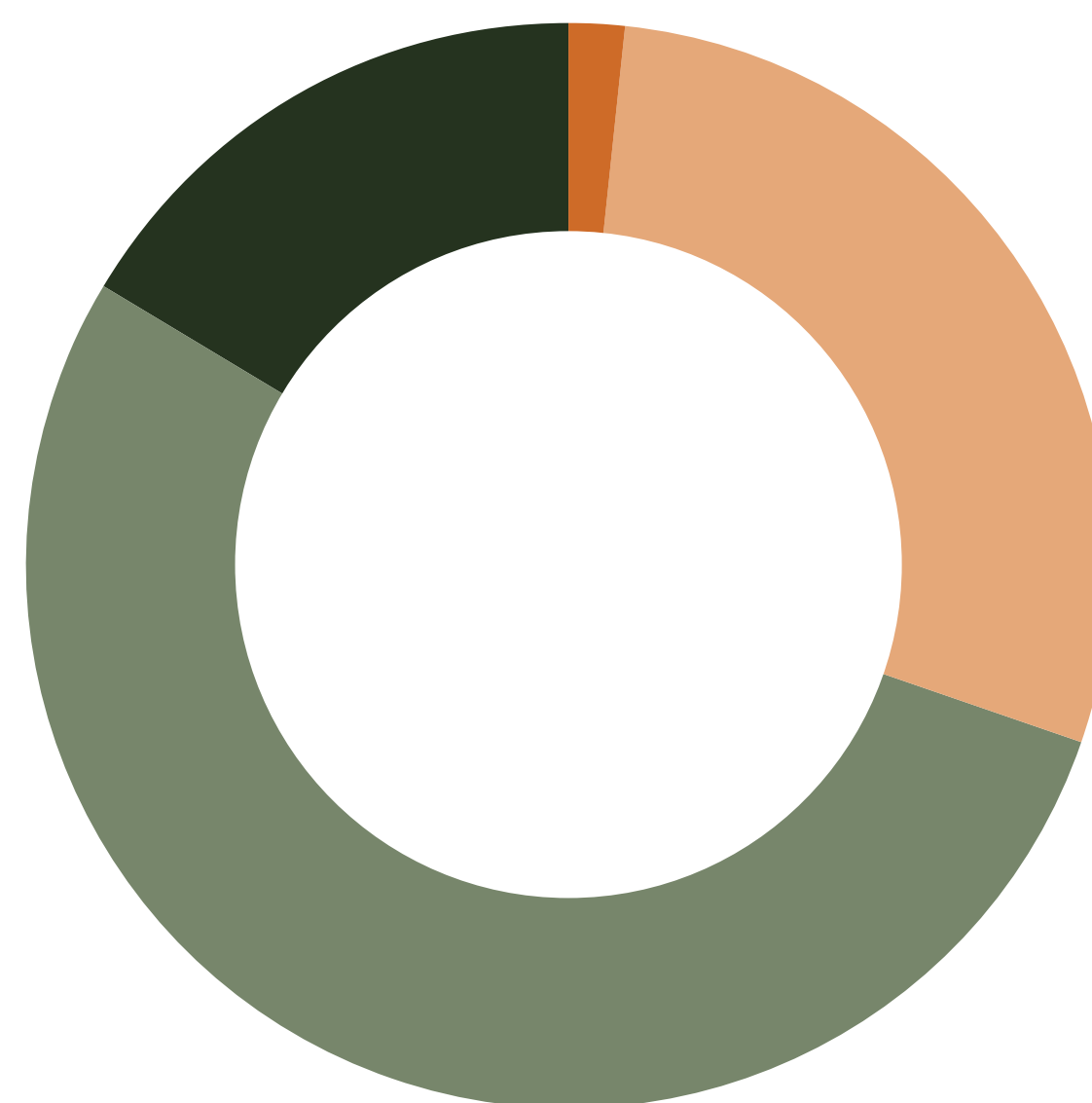
Dla 30,4% z nas obecność zwierząt-rezydentów nie ma znaczenia lub jest dodatkowym atutem (spadek aż o 13,3 p.p.).

53,5% z nas twierdzi, że obecność zwierząt-rezydentów nie jest przeszkodą tak długo, jak nie mamy z nimi bezpośrednich kontaktów (wzrost o 8,8 p.p.). 16,2% z nas świadomie unika miejsc, w których mieszkają zwierzęta-rezydenci (wzrost o 4,6 p.p.).

Warto dodać, że obecność zwierząt-rezydentów (psów, kotów, koni, owiec, kur, itp.) może być problematyczna na przykład dla psów z problemami behawioralnymi, co w takich okolicznościach mogłyby utrudnić wypoczynek i narazić na stres nie tylko nasze psy, ale i zwierzęta-rezydentów. Obiekty noclegowe, które na swojej stronie internetowej świadomie podają informację o obecności zwierząt-rezydentów, z pewnością wzbudzają większe zaufanie u osób podróżujących ze swoimi psami.

## Jaki wpływ na wybór obiektu przez Ciebie, ma obecność zwierząt-rezydentów?

n=507



- to nawet lepiej, bo mój pies będzie miał się z kim bawić**  
1,8%
- nie ma wpływu - wraz z moim psem/psami dostosowujemy się do ich bliskiej obecności**  
28,6%
- obecność zwierząt-rezydentów nam nie przeszkadza, o ile nie mamy z nimi bezpośrednich kontaktów**  
53,5%
- unikam miejsc, w których są zwierzęta-rezydenci**  
16,2%

# RODZAJ OPŁAT ZA PSA

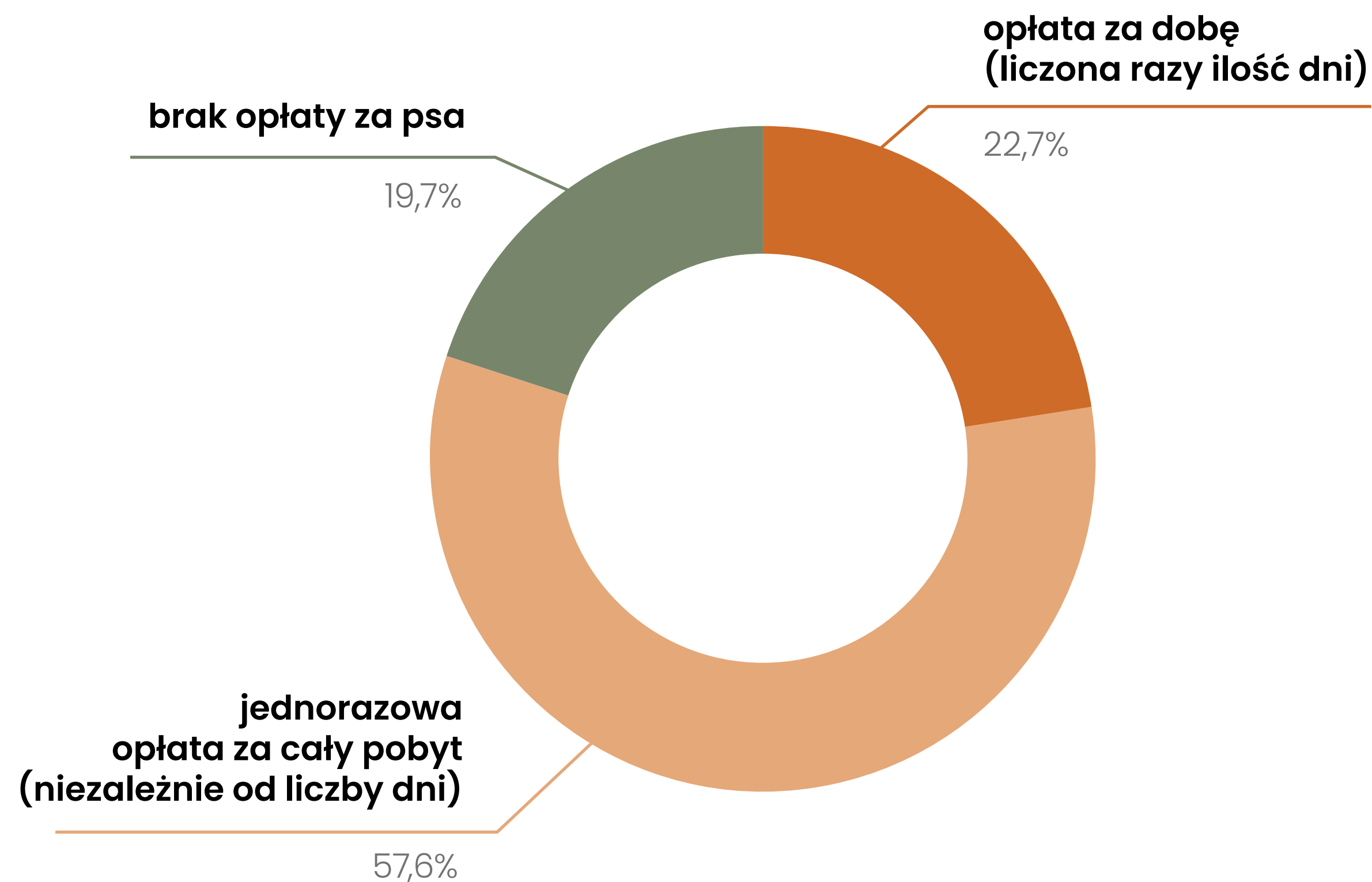
Według większości respondentów, najuczciwszym rozwiązaniem jest jednorazowa opłata za psa, niezależnie od ilości dni spędzonych w noclegu.

Należałoby zadać podobne pytanie właścicielom obiektów noclegowych, by porównać opinie.

O to jak wysoka powinna być opłata za psa, zapytano respondentów w badaniu z zeszłego roku.

## Jakie rozwiązanie dotyczące opłat za psa w miejscu noclegowym uważasz za najbardziej uczciwe?

n=507



# GDZIE SZUKAMY NOCLEGU?

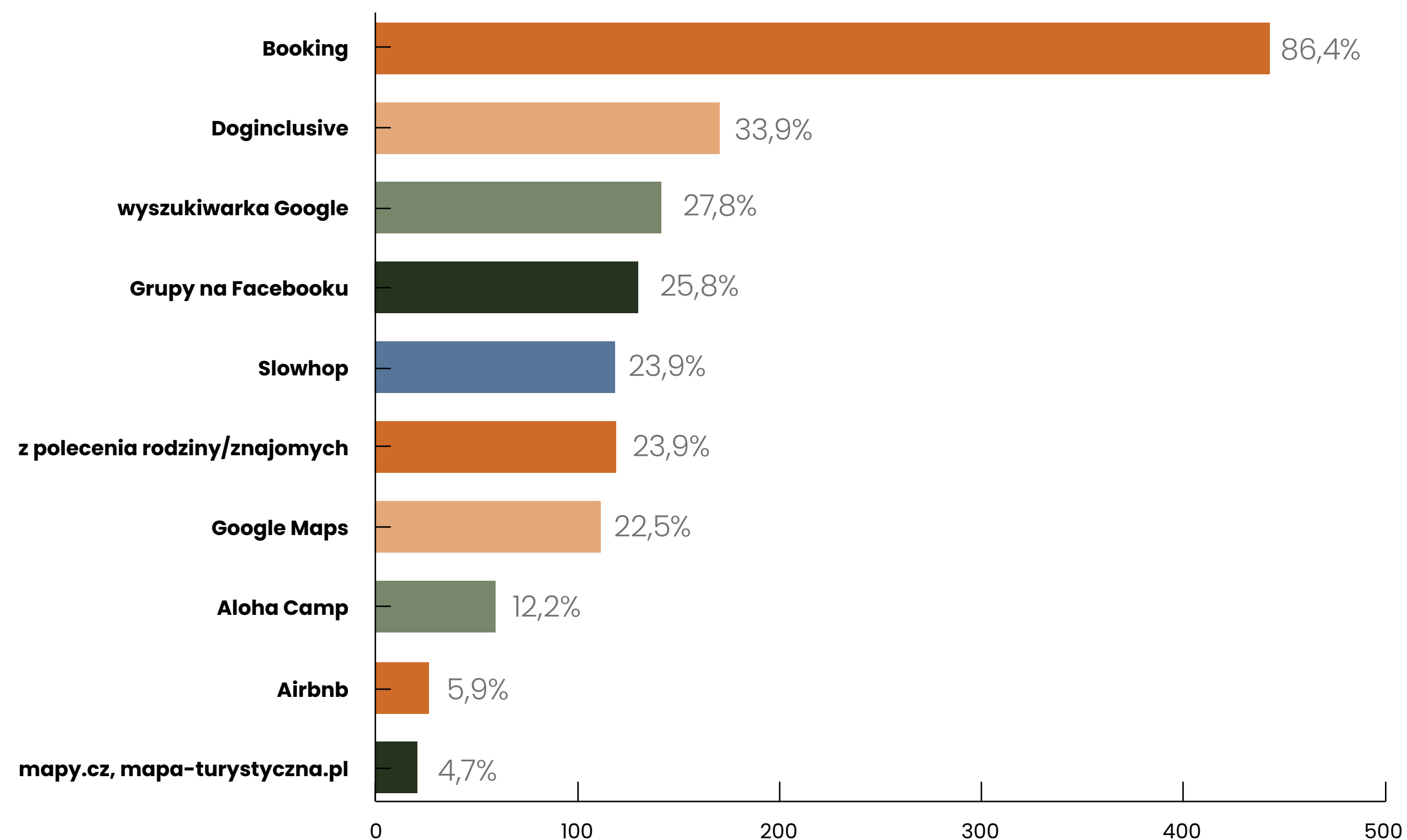
W odpowiedzi na to pytanie zaszły znaczące zmiany rok do roku. Na prowadzeniu pozostał portal Booking, umacniając swoją pozycję o 5,3 p.p.

Zdecydowanie większą popularnością cieszył się w tym roku Doginclusive (dedykowany portal z noclegami przyjaznymi psom), który wskoczył z 5. na 2. miejsce.

Popularność straciły grupy na Facebooku (spadek o 12,5 p.p.)

## Gdzie poszukujesz miejsc zakwaterowania przyjaznych psom?

n=507



Wśród pozostałych odpowiedzi, respondenci wskazywali: profile na Instagramie i polecenia influencerów, e-booki, noclegi.pl, OLX

**PSY I PSIARZE W PARKACH  
NARODOWYCH**

# PRZEJRZYSTOŚĆ ZASAD

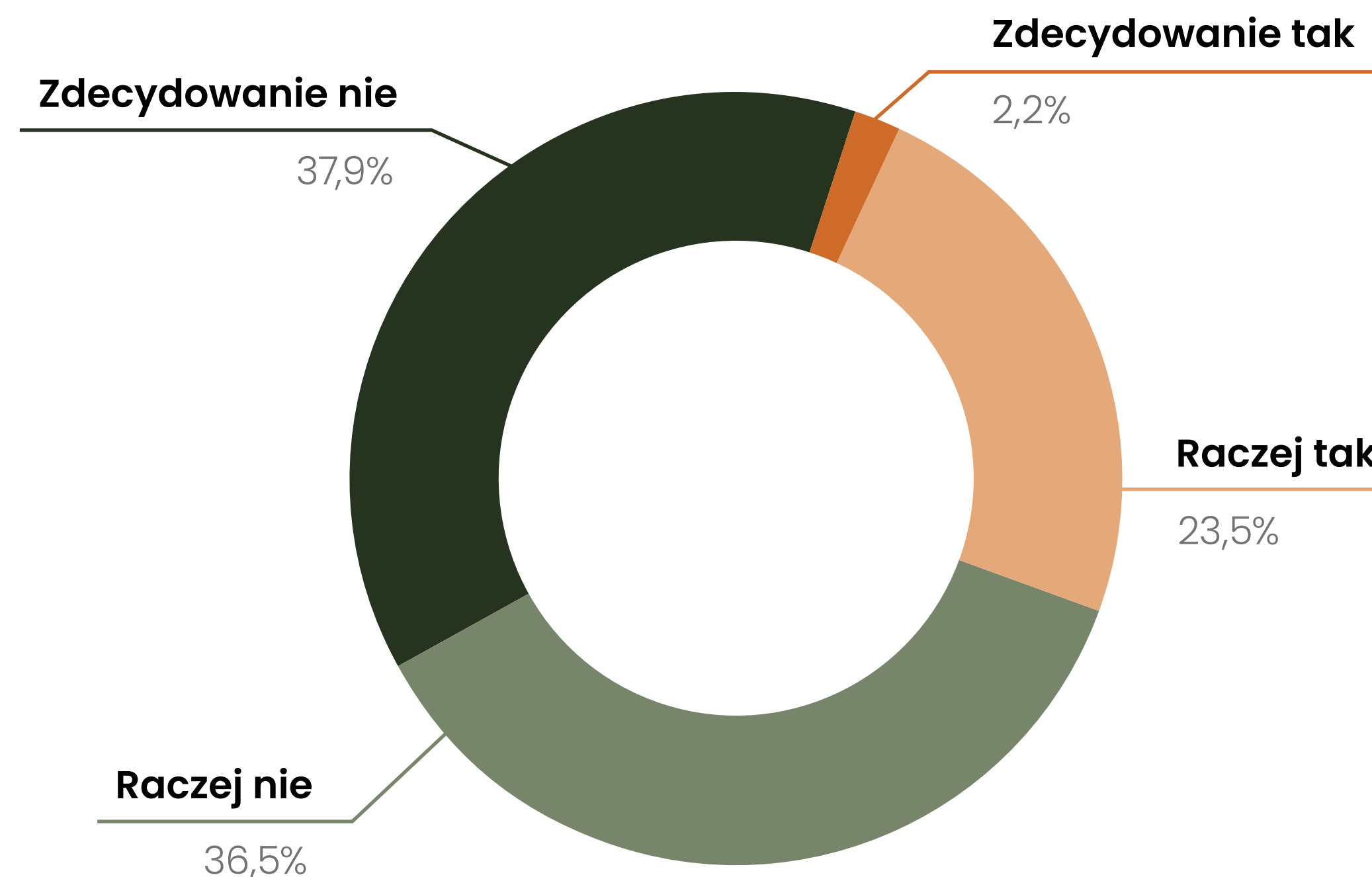
Kontynuując wątek z zeszłego roku, respondenci zostali zapytani o przejrzystość zasad wejścia z psem do parków narodowych w Polsce.

Zdecydowana większość (łącznie 74,4%) zgodnie twierdzi, że zasady te nie są wystarczająco jasne i spójne, w tym aż 37,9% respondentów zdecydowanie się z tym zgadza.

Temat będzie badany jeszcze głębiej w kolejnych latach.

## Czy uważasz, że obecne zasady dotyczące wstępu z psem do parków narodowych w Polsce są wystarczająco jasne i spójne?

n=507



# OCZEKIWANIA

Wśród rozwiązań, które mogłyby realnie ułatwić planowanie wycieczek do parków narodowych, respondenci najczęściej wskazują potrzebę dostępu do jednego, oficjalnego źródła informacji – platformy z aktualnymi zasadami wstępu z psem oraz czytelnymi mapami pokazującymi trasy, na których obecność psa jest dozwolona.

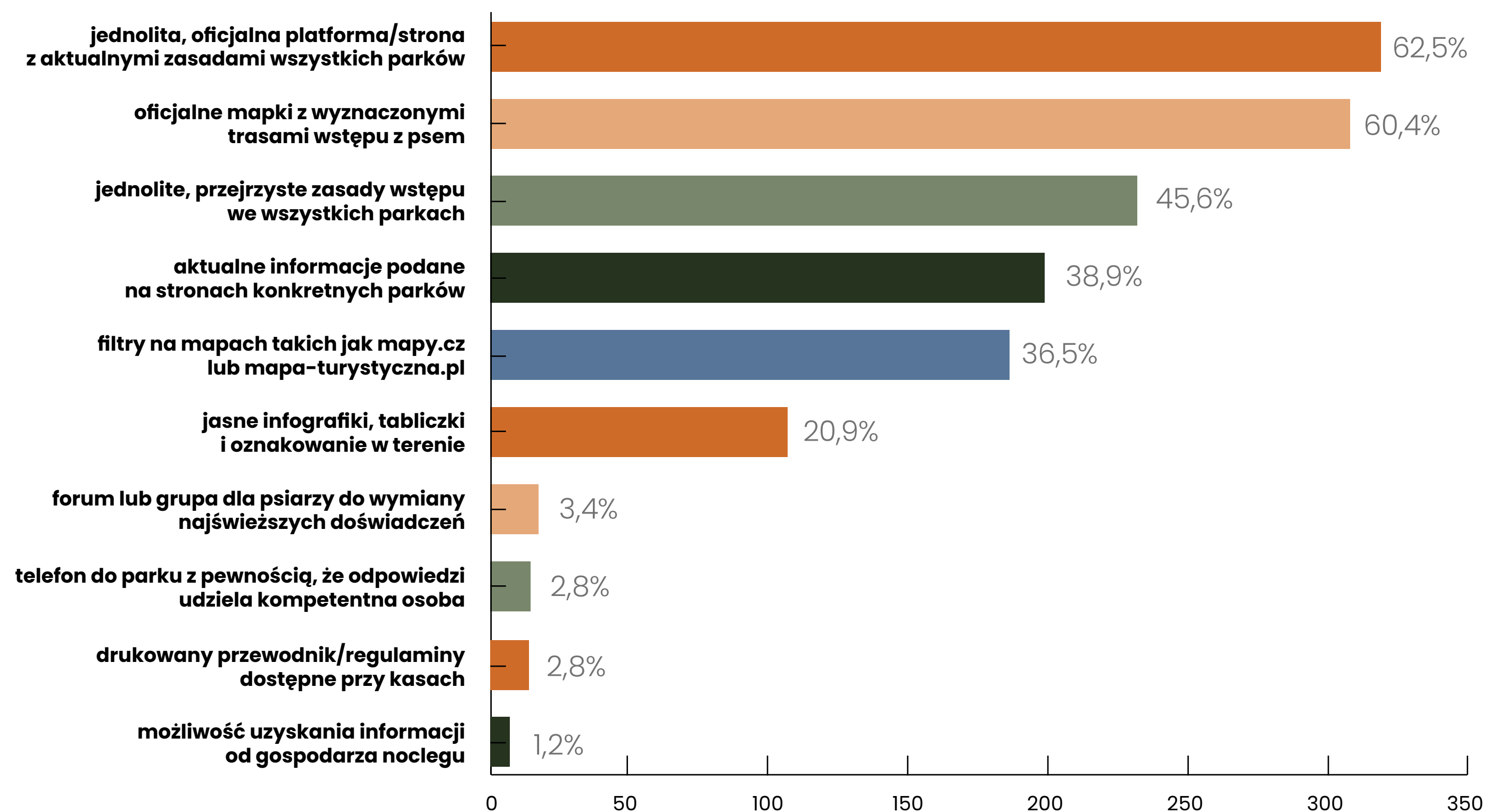
Wyniki jasno pokazują, że psiarze są gotowi respektować obowiązujące ograniczenia, pod warunkiem że informacje o nich są łatwo dostępne, aktualne i podane w praktycznej, zrozumiałej formie.

W wypowiedziach otwartych wybrzmiały trzy najważniejsze wątki:

- Największy problem = brak informacji
- Największa frustracja = niesprawiedliwość
- Największa potrzeba = mapa + jasne zasady

## Co najbardziej pomogłoby Ci w planowaniu wycieczek z psem do parków narodowych?

n=507



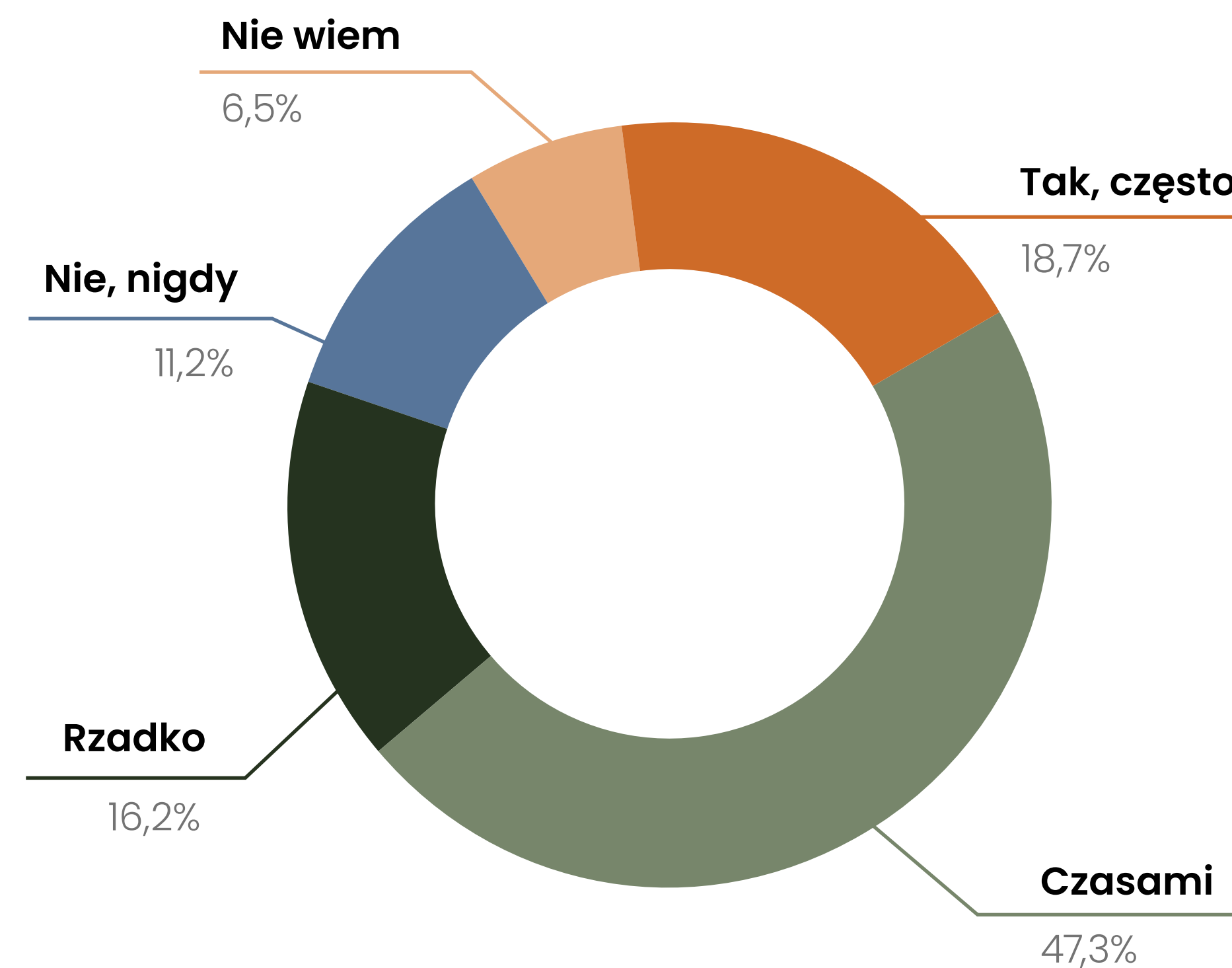
# REZERWATY PRZYRODY

Aż 82,2% przyznało, że odwiedza rezerwy z psem, a 6,5% - że nie wie.

W Polsce jest tylko kilka (na czas opracowywania tego badania - cztery) rezerwy w Polsce, do których legalnie można wejść z psami.

## Czy podróżując z psem odwiedzasz również rezerwy przyrody?

n=507



"dopóki zwierzę jest karne (...) powinno móc towarzyszyć przewodnikowi"

PARK NARODOWY  
GÓR STOŁOWYCH

"Uważam, że rezerваты/parki narodowe to nie jest odpowiednie miejsce dla psa."

"mam poczucie że płacę karę za tych co mają w dupie te zasady i wtedy ani ja ani oni nie mamy wstępu :("

"Aplikacja ze szlakami dostępnymi dla turystów z psami byłaby super"

"Tworzy się zasady, a potem nie egzekwuje, więc tworzy się zakazy wstępu, których też się nie egzekwuje i gdzie w tym sens?"

**można z psem** Społeczność Mapa FAQ Dobre zwyczaje Włącznij 125 / 210 pkt

**Filtry**

**Kategorie**

- Wszystkie (150)
- Gastronomia (10)
- Plaża i kąpiel (13)
- Pozostałe (2)
- Spacer (42)
- Transport (4)
- Wędrówka (55)
- Zwiedzanie (24)

**Obszary chronione**

- Parki narodowe
- Rezerваты

**Dodatkowe filtry** Dostępne wkrótce

- Odpłatność w przygotowaniu
- Cały rok w przygotowaniu
- Bez auta w przygotowaniu

**Biskupia Kopa**

Najwyższy szczyt Gór Opawskich, dostępny dla psów bez ograniczeń, każdym możliwym ślakiem. Najpopul...

[Wyświetl wszystkie szczegóły](#)

Kopuj współrzędne Pokaż w Google Pokaż na Mapy.cz

Dodano 10.04.2026  
Aktualizacja 10.04.2026  
Autor dzikoscwsercu

## ZNASZ MOŻNA Z PSEM?

To interaktywna **mapa miejsc przyjaznych psom**, którą **współtworzy społeczność**. Znajdziesz tam sprawdzone, psiolubne atrakcje, szczyty, muzea, plaże, jeziora, a także specjalną warstwę obszarów chronionych, na której sprawdzisz m.in. zasady wstępu do parków narodowych.

Dołącz za darmo, przeglądaj miejsca, dodaj swoją miejscówkę i podpowiedz innym gdzie warto pojechać na urlop z psem!

[zobacz](#)



# ZRÓBMY RAZEM JESZCZE WIĘCEJ!

Teraz Twoja kolej!

1

## UDOSTĘPNIJ

Podziel się tym raportem ze znajomymi, ze swoimi odbiorcami lub prześlij go do instytucji, która Twoim zdaniem powinna go zobaczyć!

Dzięki Twojemu udostępnieniu więcej osób dołączy do dyskusji o świadomym podróżowaniu z psem.

Każdy z nas jest ambasadorem wspólnej sprawy!

2

## SPRAWDŹ

 można z psem

To mapa miejsc przyjaznych psom, którą współtworzy społeczność.

Zarejestruj się za darmo i dodaj miejsce, które polecit(a)byś innym psiarzom!

SPRAWDŹ I DODAJ



3

## DOŁĄCZ ZA ROK

Zaobserwuj mnie na instagramie, żeby być na bieżąco - za rok znów zrobimy to badanie, a Twoje nowe doświadczenia (i te mniejsze, i te większe) będą znów na wagę złota!

IG @DZIKOSCWSERCU



## SKONTAKTUJ SIĘ ZE MNĄ:

 magda@dzikoscwsercu.pl

 @dzikoscwsercu

 Dzikość w Sercu

 www.dzikoscwsercu.pl

 Podcast Dzikości

 Dzikość w Sercu

 @dzikoscwsercu

DZIKOŚĆ  
W  
SERCU



2. Ogólnopolskie Badanie  
JAK POLACY  
PODRÓŻUJĄ  
Z PSAMI?